

Instituto de la Juventud del Estado de Zacatecas

Gasto Por Categoría Programática

Informe Financiero al Tercer Trimestre de 2020

Programas	Concepto	EGRESOS						Subejercicio 6 = (3 - 4)
		Aprobado 1	Ampliaciones/ (Reducciones) 2	Modificado 3 = (1 + 2)	Devengado 4	Pagado 5		
	Subsidios Sector Social y Privado o Entidades Federativas y Municipios	28,873,625	(6,331,022)	22,542,603	14,188,872	14,101,912	8,353,731	
S	Sujitos a Reglas de Operación	6,975,843	144,845	7,120,688	2,523,943	2,518,143	4,596,745	
	Otros Subsidios	6,975,843	144,845	7,120,688	2,523,943	2,518,143	4,596,745	
	Desempeño de las Funciones	12,555,818	(6,160,018)	6,395,800	3,804,890	3,729,366	2,590,910	
E	Prestación de Servicios Públicos	5,717,093	(63,938)	5,653,155	3,134,809	3,059,285	2,518,346	
B	Provisión de Bienes Públicos	0	0	0	0	0	0	
P	Planeación, seguimiento y evaluación de políticas públicas	0	0	0	0	0	0	
F	Promoción y fomento	0	0	0	0	0	0	
G	Regulación y supervisión	0	0	0	0	0	0	
A	Funciones de las Fuerzas Armadas (Únicamente Gobierno Federal)	0	0	0	0	0	0	
R	Específicos	6,838,725	(6,096,080)	742,645	670,081	670,081	72,564	
K	Proyectos de Inversión	0	0	0	0	0	0	
	Administrativos y de apoyo	9,341,964	(315,849)	9,026,115	7,860,040	7,854,403	1,166,075	
M	Apoyo al proceso presupuestario y para mejorar la eficiencia institucional	9,341,964	(315,849)	9,026,115	7,860,040	7,854,403	1,166,075	
O	Apoyo a la función pública y al mejoramiento de la gestión	0	0	0	0	0	0	
W	Operaciones ajenas	0	0	0	0	0	0	
	Compromisos	0	0	0	0	0	0	
L	Obligaciones de cumplimiento de resolución jurisdiccional	0	0	0	0	0	0	
N	Desastres Naturales	0	0	0	0	0	0	
	Obligaciones	0	0	0	0	0	0	
J	Pensiones y jubilaciones	0	0	0	0	0	0	
T	Aportaciones a la seguridad social	0	0	0	0	0	0	
Y	Aportaciones a fondos de estabilización	0	0	0	0	0	0	
Z	Aportaciones a fondos de inversión y reestructura de pensiones	0	0	0	0	0	0	



RECURSOS FINANCIEROS

Concepto	EGRESOS					Subejercicio 6 = (3 - 4)
	Aprobado	Ampliaciones/ (Reducciones)	Modificado	Devengado	Pagado	
	1	2	3 = (1 + 2)	4	5	
Programas	28,873,625	(6,331,022)	22,542,603	14,188,872	14,101,912	8,353,731
Programas de Gasto Federalizado (Gobierno Federal)	0	0	0	0	0	0
I Gasto Federalizado	0	0	0	0	0	0
Participaciones a Entidades Federativas y Municipios	0	0	0	0	0	0
C Participaciones a entidades federativas y municipios	0	0	0	0	0	0
Costo Financiero, Deuda o Apoyos a Deudores y Ahorradores de la Banca	0	0	0	0	0	0
D Costo financiero, deuda o apoyos a deudores y ahorradores de la banca	0	0	0	0	0	0
Adendos de Ejercicios Fiscales Anteriores	0	0	0	0	0	0
H Adendos de ejercicios fiscales anteriores	0	0	0	0	0	0
TOTAL	28,873,625	(6,331,022)	22,542,603	14,188,872	14,101,912	8,353,731

04/11/2020 15:09



RECURSOS FINANCIEROS

[Handwritten signature in blue ink]

Concepto	Egresos						Subejercicio 6 = (3 - 4)
	Aprobado	Ampliaciones/ (Reducciones)	Modificado	Devengado	Pagado		
	1	2	3 = (1 + 2)	4	5		
1 Gobierno Abierto y de Resultados	0	0	0	0	0	0	0
2 Seguridad Humana	8,132,280	-2,143,880	5,988,400	5,323,324	2,111,784	665,076	665,076
3 Competitividad y Prosperidad	0	0	0	0	0	0	0
4 Medio Ambiente y Desarrollo Territorial	0	0	0	0	0	0	0
Total del Gasto	8,132,280	-2,143,880	5,988,400	5,323,324	2,111,784	665,076	665,076



Concepto	Egresos					Subejercicio
	Aprobado 1	Ampliaciones/ (Reducciones) 2	Modificado 3 = (1 + 2)	Devengado 4	Pagado 5	
1 Gobierno Abierto y de Resultados	0	0	0	0	0	0
1 Democracia y participación ciudadana	0	0	0	0	0	0
2 Gestión pública basada en resultados	0	0	0	0	0	0
3 Gobernanza electrónica	0	0	0	0	0	0
4 Transparencia y rendición de cuentas	0	0	0	0	0	0
5 Combate a la corrupción	0	0	0	0	0	0
6 Fortalecimiento Municipal	0	0	0	0	0	0
7 Colaboración internacional	0	0	0	0	0	0
2 Seguridad Humana	8,132,280	-2,143,880	5,988,400	5,323,324	2,111,784	665,076
1 Derechos Humanos	0	0	0	0	0	0
2 Pobreza y desigualdad	0	0	0	0	0	0
3 Cohesión social	0	0	0	0	0	0
4 Salud y bienestar	0	0	0	0	0	0
5 Seguridad Pública	0	0	0	0	0	0
6 Acceso a la Justicia para Todos	0	0	0	0	0	0
7 Igualdad sustantiva entre mujeres y hombres	0	0	0	0	0	0
8 Oportunidades para las y los jóvenes	0	0	0	0	0	0
9 Gobierno promotor de la inclusión de las personas con discapacidad	8,132,280	-2,143,880	5,988,400	5,323,324	2,111,784	665,076
10 Vinculación con las y los zacatecanos radicados en otras latitudes	0	0	0	0	0	0
11 Cultura física y deporte	0	0	0	0	0	0
3 Competitividad y Prosperidad	0	0	0	0	0	0
1 Educación de Calidad	0	0	0	0	0	0
2 Innovación, Ciencia y Tecnología	0	0	0	0	0	0
3 Inversión Local, Nacional y Extranjera	0	0	0	0	0	0
4 Empleo	0	0	0	0	0	0
5 Infraestructura y equipamiento	0	0	0	0	0	0
6 Productividad en el Sector Agropecuario	0	0	0	0	0	0
7 Productividad en los sectores industrial y de servicios	0	0	0	0	0	0
8 Minería Sostenible	0	0	0	0	0	0
9 Turismo	0	0	0	0	0	0
10 Cultura y Economía Creativa	0	0	0	0	0	0
4 Medio Ambiente y Desarrollo Territorial	0	0	0	0	0	0
1 Recursos Naturales	0	0	0	0	0	0
2 Agua	0	0	0	0	0	0
3 Cambio Climático	0	0	0	0	0	0
4 Energías Renovables	0	0	0	0	0	0
6 Riesgos, vulnerabilidad y prevención de desastres	0	0	0	0	0	0
7 Desarrollo territorial y urbano	0	0	0	0	0	0
8 Vivienda digna y sustentable	0	0	0	0	0	0
9 Movilidad	0	0	0	0	0	0
Total del Gasto	8,132,280	-2,143,880	5,988,400	5,323,324	2,111,784	665,076



RECURSOS FINANCIEROS

Concepto	Egresos						Subejercicio
	Aprobado	Ampliaciones/ (Reducciones)	Modificado	Devengado	Pagado	6 = (3 + 4)	
	1	2	3 = (1 + 2)	4	5		
1 Gobierno Abierto y de Resultados	0	0	0	0	0	0	0
1 Democracia y participación ciudadana	0	0	0	0	0	0	0
1 Fomentar la participación e involucramiento de la sociedad en los asuntos públicos	0	0	0	0	0	0	0
2 Fortalecer la colaboración entre los poderes del Estado y órdenes de gobierno, a fin de garantizar la gobernanza democrática	0	0	0	0	0	0	0
4 Fomentar la legalidad y certeza jurídica en la acción gubernamental	0	0	0	0	0	0	0
2 Gestión pública basada en resultados	0	0	0	0	0	0	0
1 Implementar la planeación estratégica del Gobierno del Estado para una gestión transparente basada en resultados y con perspectiva de género	0	0	0	0	0	0	0
2 Ejercer finanzas públicas honestas, eficientes y eficaces	0	0	0	0	0	0	0
3 Optimizar el funcionamiento de la capacidad institucional de la Administración Pública Estatal	0	0	0	0	0	0	0
4 Profesionalización, actualización y evaluación de los servidores públicos	0	0	0	0	0	0	0
3 Gobernanza electrónica	0	0	0	0	0	0	0
1 Implementar un modelo de Gobernanza Electrónica	0	0	0	0	0	0	0
4 Transparencia y rendición de cuentas	0	0	0	0	0	0	0
1 Fortalecer la capacidad institucional para garantizar el acceso a la información, la rendición de cuentas y la transparencia proactiva	0	0	0	0	0	0	0
5 Combate a la corrupción	0	0	0	0	0	0	0
1 Implementar y consolidar el Sistema Estatal Anticorrupción	0	0	0	0	0	0	0
2 Fortalecer a las instituciones para la prevención y el combate a la corrupción	0	0	0	0	0	0	0
6 Fortalecimiento Municipal	0	0	0	0	0	0	0
1 Fortalecer las capacidades institucionales de los municipios	0	0	0	0	0	0	0
2 Impulsar la colaboración regional y territorial	0	0	0	0	0	0	0
7 Colaboración internacional	0	0	0	0	0	0	0
1 Fortalecer la colaboración con organismos internacionales promotores del desarrollo	0	0	0	0	0	0	0
Total del Gasto Eje 1	0	0	0	0	0	0	0

Concepto	Egresos				Pagado	Subejercicio
	Aprobado	Ampliaciones/ (Reducciones)	Modificado	Devengado		
	1	2	3 = (1 + 2)	4	5	6 = (3 - 4)
2 Seguridad Humana	8,132,280	-2,143,880	5,988,400	5,323,324	2,111,784	665,076
1 Derechos Humanos	0	0	0	0	0	0
1 Institucionalizar el enfoque de derechos humanos	0	0	0	0	0	0
3 Garantizar el goce y ejercicio de los derechos humanos de las niñas, niños, adolescentes, jóvenes, mujeres y adultos mayores	0	0	0	0	0	0
2 Pobreza y desigualdad	0	0	0	0	0	0
1 Implementar programas de reducción de la pobreza en todas sus dimensiones	0	0	0	0	0	0
2 Impulsar la inversión pública para ampliar la infraestructura social	0	0	0	0	0	0
3 Implementar el Sistema Estatal de Evaluación de la Política Social	0	0	0	0	0	0
4 Impulsar la economía social	0	0	0	0	0	0
3 Cohesión social	0	0	0	0	0	0
1 Convivencia social para el progreso de nuestras comunidades	0	0	0	0	0	0
4 Salud y bienestar	0	0	0	0	0	0
1 Garantizar que las y los zacatecanos tengan acceso efectivo a los servicios de salud	0	0	0	0	0	0
2 Garantizar el acceso integral a la salud de la mujer	0	0	0	0	0	0
3 Mejorar la calidad, eficiencia y coordinación sectorial en la prestación de servicios de salud	0	0	0	0	0	0
4 Promover la cultura de la prevención y detección oportuna de enfermedades	0	0	0	0	0	0
5 Fortalecer las acciones orientadas a la inocuidad y sanidad alimentaria	0	0	0	0	0	0
5 Seguridad Pública	0	0	0	0	0	0
1 Fortalecer la infraestructura y los mecanismos de actuación y colaboración de las funciones de seguridad pública	0	0	0	0	0	0
2 Impulsar la prevención de la violencia y delincuencia en el Estado	0	0	0	0	0	0
3 Promover la readaptación y reinserción social de individuos	0	0	0	0	0	0
6 Acceso a la Justicia para Todos	0	0	0	0	0	0
1 Consolidar el nuevo sistema de justicia penal	0	0	0	0	0	0
2 Promover el acceso inclusivo a la justicia	0	0	0	0	0	0
7 Igualdad sustantiva entre mujeres y hombres	0	0	0	0	0	0
1 Institucionalizar la perspectiva de género en la administración pública estatal y municipal	0	0	0	0	0	0
2 Fortalecer el acceso a las mujeres a una vida libre de violencia	0	0	0	0	0	0
3 Promover la participación plena y efectiva de las mujeres y la igualdad de oportunidades en todos los ámbitos de la vida política, económica y pública	0	0	0	0	0	0
8 Oportunidades para las y los jóvenes	0	0	0	0	0	0
1 Fomentar el desarrollo integral de los jóvenes para insertarlos en todos los ámbitos productivo, social y cultural	0	0	0	0	0	0
2 Desarrollar mecanismos de coordinación y evaluación de acciones transinstitucionales a favor de la juventud social en el Estado	0	0	0	0	0	0
9 Gobierno promotor de la inclusión de las personas con discapacidad	0	0	0	0	0	0
1 Impulsar la inclusión de hombres y mujeres con discapacidad al desarrollo cultural, académico, productivo y social en el Estado	0	0	0	0	0	0
2 Incrementar el diseño y la accesibilidad universal	0	0	0	0	0	0
10 Vinculación con las y los zacatecanos radicados en otras latitudes	0	0	0	0	0	0
1 Impulsar la protección y ejercicio pleno de los derechos de los migrantes	0	0	0	0	0	0
2 Fortalecer los programas y mecanismos de cooperación con la comunidad migrante para promover su reinscripción económica y social	0	0	0	0	0	0
11 Cultura física y deporte	0	0	0	0	0	0
1 Desarrollar el deporte de alto rendimiento	0	0	0	0	0	0
2 Incrementar las actividades físicas y deportivas	0	0	0	0	0	0
3 Incentivar el uso de la infraestructura deportiva como espacio de convivencia para contribuir a la cohesión social e integración familiar	0	0	0	0	0	0
Total del Gasto Eje 2	8,132,280	-2,143,880	5,988,400	5,323,324	2,111,784	665,076

Concepto	Egresos				Subejercicio
	Aprobado	Ampliaciones/ (Reducciones)	Modificado	Devengado	
	1	2	3 = (1 + 2)	4	5
					6 = (3 + 4)
3 Competitividad y Prosperidad					
1 Educación de Calidad					
1 Implementar un nuevo modelo de enseñanza-aprendizaje para formar estudiantes responsables de su entorno, innovadores y dinámicos.	0	0	0	0	0
2 Fortalecer la gestión administrativa de la educación	0	0	0	0	0
3 Ampliar la infraestructura física educativa pertinente y de calidad para dignificar la vida escolar	0	0	0	0	0
4 Incrementar la inclusión, el acceso y la permanencia de la población en el sistema educativo	0	0	0	0	0
5 Disminuir el rezago educativo en la población de 15 años y más	0	0	0	0	0
2 Innovación, Ciencia y Tecnología					
1 Fomentar la formación de recursos humanos con perfil científico-tecnológico en el Estado	0	0	0	0	0
2 Impulsar el emprendimiento de empresas de innovación tecnológica en la entidad	0	0	0	0	0
3 Fortalecer el parque científico tecnológico y su vinculación con la economía zacatecana	0	0	0	0	0
4 Promover la apropiación social y la divulgación de la ciencia, tecnología e innovación en la sociedad zacatecana	0	0	0	0	0
3 Inversión Local, Nacional y Extranjera					
1 Estimular la inversión local en sectores estratégicos	0	0	0	0	0
2 Estimular la inversión nacional y extranjera	0	0	0	0	0
4 Empleo					
1 Fomentar la formación de habilidades laborales óptimas entre la población económicamente activa	0	0	0	0	0
3 Potenciar de manera interinstitucional el talento para la creación de autoempleo	0	0	0	0	0
4 Impulsar estrategias para la reducción del desempleo y el subempleo (subocupación)	0	0	0	0	0
5 Aumentar la formalización de la economía, con un carácter social y distributivo	0	0	0	0	0
5 Infraestructura y equipamiento					
2 Crear infraestructura tecnológica y productiva para el impulso industrial, comercial y de servicios	0	0	0	0	0
6 Productividad en el Sector Agropecuario					
1 Fortalecer y diversificar la agricultura sostenible	0	0	0	0	0
2 Incrementar la productividad en la ganadería, silvicultura y pesca	0	0	0	0	0
3 Impulsar alianzas estratégicas para promover la agroindustria	0	0	0	0	0
4 Garantizar la sostenibilidad del recurso hídrico en el sector	0	0	0	0	0
7 Productividad en los sectores industrial y de servicios					
1 Ampliar el uso de la tecnología y la innovación en el sector industrial y empresarial	0	0	0	0	0
2 Fortalecer el acceso a los esquemas de financiamiento para MIPYMES	0	0	0	0	0
3 Fomentar la industrialización de procesos que proporcionen valor agregado a productos locales	0	0	0	0	0
4 Fomentar el emprendimiento mediante asesoría y mecanismos de financiamiento	0	0	0	0	0
5 Promover el encadenamiento de las MIPYMES a los sectores estratégicos	0	0	0	0	0
6 Apertura de nuevos mercados nacionales e internacionales y cadenas de valor para los productos locales	0	0	0	0	0
9 Turismo					
1 Ampliar la oferta turística, la profesionalización y capacitación del sector	0	0	0	0	0
2 Incrementar la inversión y aprovechar la infraestructura con potencial turístico en áreas potenciales del sector	0	0	0	0	0
10 Cultura y Economía Creativa					
1 Proteger, preservar y difundir la cultura y el patrimonio cultural tanto material como inmaterial de la entidad	0	0	0	0	0
2 Incrementar la formación de docentes, talentos, artistas y artesanos	0	0	0	0	0
Total del Gasto Eje 3	0	0	0	0	0



Informe financiero al tercer Trimestre de 2020
 Instituto de la Juventud del Estado de Zacatecas
 Programas y Proyectos de Inversión por Eje, Línea y Estrategia
 Del 1 de enero al 30 de septiembre de 2020



RECURSOS FINANCIEROS



Concepto	Egresos					Subejercicio
	Aprobado 1	Ampliaciones/ (Reducciones) 2	Modificado 3 = (1 + 2)	Devengado 4	Pagado 5	
4 Medio Ambiente y Desarrollo Territorial	0	0	0	0	0	6 = (3 - 4)
1 Recursos Naturales	0	0	0	0	0	0
1 Promover el uso sostenible de los ecosistemas del Estado	0	0	0	0	0	0
2 Fomentar la rehabilitación de ecosistemas degradados	0	0	0	0	0	0
3 Impulsar mecanismos para la protección y conservación de ecosistemas	0	0	0	0	0	0
2 Agua	0	0	0	0	0	0
3 Fortalecer el abastecimiento de agua y el acceso a los servicios de agua potable	0	0	0	0	0	0
4 Fortalecer el saneamiento y reuso del agua	0	0	0	0	0	0
5 Fortalecer la cultura del cuidado del agua	0	0	0	0	0	0
3 Cambio Climático	0	0	0	0	0	0
1 Diseñar programas encaminados a la mitigación y adaptación de los efectos negativos del cambio climático	0	0	0	0	0	0
4 Energías Renovables	0	0	0	0	0	0
1 Establecer un marco institucional para fomentar el uso masivo de energías alternativas	0	0	0	0	0	0
6 Riesgos, vulnerabilidad y prevención de desastres	0	0	0	0	0	0
1 Identificar las amenazas que pueden tener consecuencias desastrosas y determinar formas de prevención.	0	0	0	0	0	0
2 Impulsar la prevención como mecanismo para mitigar y reducir oportunamente el impacto de los desastres a los que está expuesta la población	0	0	0	0	0	0
3 Fortalecer los protocolos de atención inmediata ante situaciones de desastre	0	0	0	0	0	0
7 Desarrollo territorial y urbano	0	0	0	0	0	0
1 Impulsar el desarrollo territorial equilibrado	0	0	0	0	0	0
2 Implementar una política de desarrollo urbano integral y sostenible	0	0	0	0	0	0
3 Consolidar el desarrollo metropolitano	0	0	0	0	0	0
6 Ampliar y complementar el equipamiento urbano para el desarrollo de ciudades sostenibles y modernas	0	0	0	0	0	0
8 Vivienda digna y sustentable	0	0	0	0	0	0
1 Promover la construcción de vivienda ordenada y sustentable	0	0	0	0	0	0
2 Promover programas de apoyos para el mejoramiento de vivienda	0	0	0	0	0	0
9 Movilidad	0	0	0	0	0	0
1 Impulsar el dinamismo del transporte a través de Planes Integrales de Movilidad	0	0	0	0	0	0
2 Modernizar y dar mantenimiento a la infraestructura vial en la entidad	0	0	0	0	0	0
3 Proponer nuevas alternativas de movilidad urbana	0	0	0	0	0	0
Total del Gasto Eje 4	8,132,280	-2,143,880	5,988,400	5,323,324	2,111,784	665,076
Total del Gasto Programable por Eje, Línea y Estrategia	8,132,280	-2,143,880	5,988,400	5,323,324	2,111,784	665,076

Matriz de Indicadores de Desempeño bajo la Metodología de Marco Lógico a Nivel Fin al 30 de septiembre de 2020


No Proyecto	Proyecto	Objetivos	Indicador	Método de Cálculo	Tipo	Dimensión	Frecuencia	Sentido	Unidad de Medida	Meta	Supuesto	Medio Verificación	Resultado	Fecha Captura	Periodo Evaluado	
Unidad Administrativa 1																
1	Programa de Apoyos, estímulos económicos y subsidios a la educación para evitar la deserción escolar de la Juventud (12 a 29 años) en el estado de Zacatecas.	Contribuir a que la población joven (12 a 29 años) tenga libre acceso a la educación, a través del desarrollo de capacidades para aumentar las posibilidades de movilidad social.	Tasa neta de cobertura	(Alumnos inscritos en el nivel educativo niv al inicio del ciclo escolar de referencia en edad normativa para cursar dicho nivel: / Población en edad de cursar el nivel educativo niv) * 100	Impacto	Eficacia	Anual	Ascendente	Porcentaje	38.8	La Secretaría de Educación del Estado de Zacatecas y las instituciones educativas de la entidad cuentan con la oferta de espacios para responder a la demanda educativa	https://www.inee.edu.mx/bie/mapa_indica/2005/PanoramaEducativoDeMexico/AT7/AT02/2005_AT02_...				
2	Programa de apoyos, estímulos económicos y subsidios para el empleo juvenil (12 a 29 años) en el estado de Zacatecas.	Contribuir a que las y los jóvenes se inserten al mercado laboral, favoreciendo la diversificación y fortalecimiento de la economía local, para garantizar su derecho al trabajo	Tasa de desocupación - 15 años y más, por entidad federativa	(PD Población desocupada / PEA Población Económicamente Activa) * 100	Impacto	Eficacia	Trimestral	Descendente	Porcentaje	2.5	El desarrollo económico establece propicia la generación de empleo para las y los jóvenes.	https://www.snleg.mx/cni/escenario.asp?idOrden=126&idE=6200093756&gen=ZZ28&des	3.3	12-10-20		
3	Programa de Apoyos, estímulos económicos o subsidios a la población juvenil para la rehabilitación de espacios públicos.	Contribuir a que las Juventudes zacatecas accedan y disfruten de espacios públicos para su sano esparcimiento y pleno desarrollo.	Porcentaje de espacios públicos rehabilitados por el INJUVENTUD.	(número de espacios rehabilitados / número de espacios programados) * 100	Impacto	Eficacia	Anual	Ascendente	Porcentaje	100	Existe colaboración interinstitucional y entre los diferentes órdenes de gobierno e instituciones educativas.	Registros Administrativos del INJUVENTUD (Expedientes de Proyectos dictaminados por el Comité Técnico como viables y que reciben apoyo económico para su rehabilitación); Acta del Comité Técnico Validador.				



RECURSOS FINANCIEROS

<p>Programa de actividades para impulsar el Desarrollo Humano Integral de las Juventudes (12 a 29 años) en el Estado de Zacatecas 2020.</p>	<p>Contribuir al Desarrollo Humano en el Estado de Zacatecas a través de la mejora de los elementos que lo conforman (salud, educación e ingreso económico) en la población juvenil del Estado de Zacatecas.</p>	<p>Índice de Desarrollo Humano IDH</p>	<p>Impacto</p>	<p>Eficacia</p>	<p>Anual</p>	<p>Ascendente</p>	<p>Puntos</p>	<p>0.72</p>	<p>Los bienes y servicios que genera el INJUVENTUD benefician a la población juvenil en el Estado de Zacatecas; en específico, tal impacto o beneficio contribuye a tres aspectos: 1) ingreso económico y ocupación, 2) salud y 3) educación. Estos tres elementos son los que conforman el Índice de Desarrollo Humano. Es así, porque en materia de ingreso y ocupación, las acciones acercan a los jóvenes al mercado laboral y los capacitan para que puedan ocuparse y recibir ingreso económico por ello. En materia de salud, reciben contenidos que les permitan ser concientes de la importancia de cuidar diligentemente aspectos que contribuyen a un mayor número de años de vida (el índice de salud mide el promedio de vida) y en materia de educación, los servicios que otorga el INJUVENTUD abonan al incremento de los años de escolaridad en la población joven.</p>	<p>Tabulación del Índice de Desarrollo Humano del Programa de las Naciones Unidas para el Desarrollo para las Entidades Federales de México. http://www.mx.undp.org/content/dam/mexico/docs/Publicaciones/PublicacionesReduccionPo breza/InformesDesarrolloHumano/PNUD_boletinIDH.pdf</p>	
<p>Actividades específicas para impulsar el Desarrollo Humano Integral de las Juventudes (12 a 29 años) en el Estado de Zacatecas 2020.</p>	<p>Contribuir al Desarrollo Humano en el Estado de Zacatecas a través de la mejora de los elementos que lo conforman (salud, educación e ingreso económico) en la población juvenil del Estado de Zacatecas.</p>	<p>Índice de Desarrollo Humano IDH</p>	<p>Impacto</p>	<p>Eficacia</p>	<p>Anual</p>	<p>Ascendente</p>	<p>Puntos</p>	<p>0.72</p>	<p>Los bienes y servicios que genera el INJUVENTUD benefician a la población juvenil en el Estado de Zacatecas; en específico, tal impacto o beneficio contribuye a tres aspectos: 1) ingreso económico y ocupación, 2) salud y 3) educación. Estos tres elementos son los que conforman el Índice de Desarrollo Humano. Es así, porque en materia de ingreso y ocupación, las acciones acercan a los jóvenes al mercado laboral y los capacitan para que puedan ocuparse y recibir ingreso económico por ello. En materia de salud, reciben contenidos que les permitan ser concientes de la importancia de cuidar diligentemente aspectos que contribuyen a un mayor número de años de vida (el índice de salud mide el promedio de vida) y en materia de educación, los servicios que otorga el INJUVENTUD abonan al incremento de los años de escolaridad en la población joven.</p>	<p>Tabulación del Índice de Desarrollo Humano del Programa de las Naciones Unidas para el Desarrollo para las Entidades Federales de México. http://www.mx.undp.org/content/dam/mexico/docs/Publicaciones/PublicacionesReduccionPo breza/InformesDesarrolloHumano/PNUD_boletinIDH.pdf</p>	



<p>6</p> <p>Administración operativa otorgada al personal del Instituto de manera eficiente para el logro de sus metas.</p>	<p>Contribuir al Desarrollo Humano en el Estado de Zacatecas a través de la mejora de los elementos que conforman (salud, educación e ingreso económico) en la población juvenil del Estado de Zacatecas.</p>	<p>índice de Desarrollo Humano IDH</p>	<p>Impacto</p>	<p>Eficacia</p>	<p>Anual</p>	<p>Ascendente</p>	<p>Puntos</p>	<p>0.72</p>	<p>Los bienes y servicios que genera el INJUVENTUD benefician a la población juvenil en el Estado de Zacatecas; en específico, tal impacto o beneficio contribuye a tres aspectos: 1) ingreso económico y ocupación, 2) salud y 3) educación. Estos tres elementos son los que conforman el índice de Desarrollo Humano. Es así, porque en materia de ingreso y ocupación, las acciones acercan a los jóvenes al mercado laboral y los capacitan para que puedan ocuparse y recibir ingreso económico por ello. En materia de salud, reciben contenidos que les permiten ser concientes de la importancia de cuidar diariamente aspectos que contribuyen a un mayor número de años de vida (el índice de salud mide el promedio de vida) y en materia de educación, los servicios que otorga el INJUVENTUD abonan al incremento de los años de escolaridad en la población joven.</p>	<p>Tabulación del índice de Desarrollo Humano del Programa de las Naciones Unidas para el Desarrollo para las Entidades Federales de México. http://www.mx.undp.org/content/dam/mexico/docs/Publicaciones/PublicacionesReduccionPo breza/InformesDesarrolloHumano/PNUD_boletin IDH.pdf</p>	
---	---	--	----------------	-----------------	--------------	-------------------	---------------	-------------	---	---	---

1 Nota


2 Nota

Fuente de la información:

Programática X



RECURSOS FINANCIEROS





Cuenta Pública 2020 Instituto de la Juventud del Estado de Zacatecas



RECURSOS FINANCIEROS

Matriz de Indicadores de Desempeño bajo la Metodología de Marco Lógico a Nivel Propósito al 30 de septiembre 2020.

No Proyecto	Proyecto	Objetivos	Indicador	Método de Cálculo	Tipo	Dimensión	Frecuencia	Sentido	Unidad de Medida	Meta	Supuesto	Medio Verificación	Resultado	Fecha Captura	Periodo Evaluado
1	Programa de Apoyos, estímulos económicos y subsidios a la educación para evitar la deserción escolar de la Juventud (12 a 29 años) en el estado de Zacatecas.	Contribuir a que la población joven (12 a 29 años) tenga libre acceso a la educación, a través del desarrollo de capacidades para aumentar las posibilidades de movilidad social.	Tasa de deserción total.	Tasa	Impacto	Eficacia	Annual	Descendente	Tasa	6.4	Cooperación entre las dependencias estatales garantiza la estabilidad social y económica.	https://www.inee.edu.mx/bie/mapa_indicador/010/PanoramaEducativoDeMexico/AT/AT02/2010_AT02_d-vinculo.pdf			
2	Programa de apoyos, estímulos económicos y subsidios para el empleo juvenil (12 a 29 años) en el estado de Zacatecas.	Contribuir a que las y los jóvenes se inserten al mercado laboral, favoreciendo la diversificación y fortalecimiento de la economía local, para garantizar su derecho al trabajo	Tasa de desocupación en población joven de 15 a 29 años en Zacatecas	Tasa de Desocupados Joven / Población Económicamente Activa Joven) * 100	Impacto	Eficacia	Trimestral	Descendente	Tasa	6.03	Las y los jóvenes cuentan con las capacidades para insertarse al mercado laboral.	https://www.snieg.mx/ https://www.inegi.org.mx/	6.94	12/10/2020	ENOE PRIMER TRIMESTRE 2020
3	Programa de Apoyos, estímulos económicos o subsidios a la población Juvenil para la rehabilitación de espacios públicos.	Contribuir a que las juventudes zacatecas accedan y disfruten de espacios públicos para su sano esparcimiento y pleno desarrollo.	Tasa de variación de espacios públicos entregados por el INJUVENTUD	{ (Espacios públicos entregados por el INJUVENTUD en 2020 / Espacios públicos entregados por el INJUVENTUD en 2019) - 1 } * 100	Impacto	Eficacia	Annual	Constante	Porcentaje	80	Los jóvenes utilizan los espacios rehabilitados	Expediente o Carpeta de Rehabilitación de Espacios Rehabilitados, Registros Administrativos de la proyección de jóvenes beneficiados de la Dirección de Desarrollo Juvenil.			
4	Programa de actividades para impulsar el Desarrollo Humano Integral de las Juventudes (12 a 29 años) en el Estado de Zacatecas 2020.	Contribuir al Desarrollo Humano en el Estado de Zacatecas a través de la mejora de los elementos que lo conforman (salud, educación e ingreso económico) en la población juvenil del Estado de Zacatecas.	Porcentaje de Jóvenes atendidos 2020	(número de jóvenes atendidos / número de jóvenes programados) * 100	Impacto	Eficacia	Trimestral	Ascendente	Porcentaje	80	Jóvenes de entre 12 y 29 años se interesan por recibir bienes y servicios del INJUVENTUD.	Registros Administrativos del INJUVENTUD, Padrón de Beneficiarios de COEPLA, Plataforma INDYCE del Gobierno del Estado	36.82	12/10/2020	TERCER TRIMESTRE (AJUSTES POR PANDEMIA COVID-19)
5	Actividades específicas para impulsar el Desarrollo Humano Integral de las Juventudes (12 a 29 años) en el Estado de Zacatecas 2020.	Contribuir al Desarrollo Humano en el Estado de Zacatecas a través de la mejora de los elementos que lo conforman (salud, educación e ingreso económico) en la población juvenil del Estado de Zacatecas.	Tasa de variación de jóvenes atendidos	(Número de jóvenes atendidos en 2020 / Número de jóvenes atendidos en 2019) - 1 } * 100	Impacto	Eficacia	Annual	Ascendente	Porcentaje	80	Se cuenta con los recursos suficientes para que las juventudes zacatecas accedan a los bienes y servicios del INJUVENTUD	Registros Administrativos del INJUVENTUD, Padrón de Beneficiarios de COEPLA, Plataforma INDYCE del Gobierno del Estado			

6	Administración operativa otorgada al personal del Instituto de manera eficiente para el logro de sus metas.	Contribuir al Desarrollo Humano en el Estado de Zacatecas a través de la mejora de los elementos que lo conforman (salud, educación e ingreso económico) en la población juvenil del Estado de Zacatecas.	Porcentaje de Jóvenes atendidos / número de Jóvenes programados) * 100	Impacto	Eficacia	Trimestral	Ascendente	Porcentaje	80	Jóvenes de entre 12 y 29 años se interesan por recibir bienes y servicios del INJUVENTUD.	Registros Administrativos del INJUVENTUD, Padrón de Beneficiarios de COEPLA, Plataforma INDYCE del Gobierno del Estado	36.82	12/10/2020	TERCER TRIMESTRE (AJUSTES POR PANDEMIA COVID-19)
---	---	---	---	---------	----------	------------	------------	------------	----	---	--	-------	------------	--

Fuente de la información: Unidad de Planeación Programática 'X'



RECURSOS FINANCIEROS