

Informe Financiero al Tercer Trimestre de 2020
Estado de Situación Financiera
Al 30 de septiembre de 2020 y 31 de diciembre de 2019
(Pesos)

Ente Público: Instituto de la Juventud del Estado de Zacatecas

CONCEPTO	Año		CONCEPTO	Año	
	2020	2019		2020	2019
ACTIVO			PASIVO		
<i>Activo Circulante</i>			<i>Activo Circulante</i>		
Efectivo y Equivalentes	1,059,452	97,632	Cuentas por Pagar a Corto Plazo	256,074	3,335,843
Derechos a Recibir Efectivo o Equivalentes	6,366,405	4,312,547	Documentos por Pagar a Corto Plazo	0	0
Derechos a Recibir Bienes o Servicios	0	0	Porción a Corto Plazo de la Deuda Pública a Largo Plazo	0	0
Inventarios	0	0	Títulos y Valores a Corto Plazo	0	0
Almacenes	0	0	Pasivos Diferidos a Corto Plazo	0	0
Estimación por Pérdida o Deterioro de Activos Circulantes	0	0	Fondos y Bienes de Terceros en Garantía y/o Administración a Corto Plazo	0	0
Otros Activos Circulantes	0	0	Provisiones a Corto Plazo	0	0
Total de Activos Circulantes	7,425,858	4,410,179	Otros Pasivos a Corto Plazo	0	0
<i>Activo No Circulante</i>			Total de Pasivos Circulantes	256,074	3,335,843
Inversiones Financieras a Largo Plazo	0	0			
Derechos a Recibir Efectivo o Equivalentes a Largo Plazo	0	0	<i>Activo No Circulante</i>		
Bienes Inmuebles, Infraestructura y Construcciones en Proceso.	0	0	Cuentas por Pagar a Largo Plazo	0	0
Bienes Muebles	5,448,536	5,448,536	Documentos Por Pagar a Largo Plazo	0	0
Activos Intangibles	0	0	Deuda Pública a Largo Plazo	0	0
Depreciación, Deterioro y Amortización Acumulada de Bienes	(2,020,083)	(1,516,300)	Pasivos Diferidos a Largo Plazo	0	0
Activos Diferidos	0	0	Fondos y Bienes de Terceros en Garantía y/o en Administración a Largo Plazo	0	0
Estimación por Pérdida o Deterioro de Activos no Circulantes	0	0	Provisiones a Largo Plazo	0	0
Otros Activos No Circulantes	0	0	Total de Pasivos No Circulantes	0	0
Total de Activos No Circulantes	3,428,453	3,932,236	Total del Pasivo	256,074	3,335,843
Total del Activo	10,854,311	8,342,415	HACIENDA PÚBLICA/ PATRIMONIO		
			<i>Hacienda Pública/Patrimonio Contribuido</i>		
			Aportaciones	0	0
			Donaciones de Capital	0	0
			Actualización de la Hacienda Pública/Patrimonio	0	0
			Hacienda Pública/Patrimonio Generado		
			Resultados del Ejercicio (Ahorro/Desahorro)	10,598,237	5,006,572
			Resultado de Ejercicios Anteriores.	6,291,665	77,320
			Revalúos	5,006,572	4,929,252
			Reservas	0	0
			Rectificaciones de Resultados de Ejercicios Anteriores	(700,000)	0
			Exceso o Insuficiencia en la Actualización de la Hacienda Pública/Patrimonio	0	0
			Resultado por Posición Monetaria	0	0
			Resultado por Tenencia de Activos no Monetarios	0	0
			Total Hacienda Pública/ Patrimonio	10,598,237	5,006,572
			Total del Pasivo y Hacienda Pública/ Patrimonio	10,854,311	8,342,415



RECURSOS FINANCIEROS

Bajo protesta de decir verdad declaramos que los Estados Financieros y sus Notas son razonablemente correctos y responsabilidad del emisor

M.B.A. ALEJANDRINA VARELA LUNA
DIRECTORA GENERAL

M.A.G. ELIZABETH NUÑEZ MONREAL
COORDINADORA ADMINISTRATIVA

Contable/1

Informe Financiero al Tercer Trimestre de 2020
Estado de Actividades
Del 1 de enero al 30 de septiembre de 2020 y del 1 de enero al 31 de diciembre de 2019
(Pesos)
Ente Público: Instituto de la Juventud del Estado de Zacatecas

CONCEPTO	Año		CONCEPTO	Año	
	2020	2019		2020	2019
INGRESOS Y OTROS BENEFICIOS			GASTOS Y OTRAS PÉRDIDAS		
<i>Ingresos de la Gestión</i>			<i>Gastos de Funcionamiento</i>	12,881,472	22,668,383
Impuestos	2,340	0	Servicios Personales	10,946,983	15,585,457
Cuotas y Aportaciones de Seguridad Social	0	0	Materiales y Suministros	456,586	1,088,937
Contribuciones de Mejoras	0	0	Servicios Generales	1,477,903	5,993,989
Derechos	0	0	<i>Transferencia, Asignaciones, Subsidios y Otras Ayudas</i>	1,307,400	9,473,170
Productos	2,340	0	Transferencias Internas y Asignaciones Al Sector Publico	0	0
Aprovechamientos	0	0	Transferencias al Resto del Sector Publico	0	305,005
Ingresos por Ventas de Bienes y Prestación de Servicios	0	0	Subsidios y Subvenciones	0	2,841,722
<i>Participaciones, Aportaciones, Transferencias, Asignaciones, Subsidios y Otras Ayudas</i>	20,981,981	33,276,116	Ayudas Sociales	1,307,400	6,326,443
Participaciones, Aportaciones, Convenios, Incentivos Derivados de la Colaboración Fiscal y Fondos Distintos de Apor., Transf., Asig., Sub. Y Pen	0	0	Pensiones y Jubilaciones	0	0
Transferencias, Asignaciones, Subsidios y Subvenciones, y Pensiones y Jubilaciones	20,981,981	33,276,116	Transferencias a Fideicomisos Mandatos y Contratos Análogos	0	0
<i>Otros Ingresos y Beneficios</i>	0	3,061	Transferencias a la Seguridad Social	0	0
Ingresos Financieros	0	3,061	Donativos	0	0
Incremento por Variación de Inventarios	0	0	Transferencias al Exterior	0	0
Disminución del Exceso de Estimaciones por Pérdida o Deterioro u Obsolescencia	0	0	<i>Participaciones y Aportaciones</i>	0	0
Disminución del Exceso de Provisiones	0	0	Participaciones	0	0
Otros Ingresos y Beneficios Varios	0	0	Aportaciones	0	0
<i>Total Ingresos y Otros Beneficios</i>	20,984,321	33,279,177	Convenios	0	0
			<i>Intereses, Comisiones y Otros Gastos de la Deuda Pública</i>	0	0
			Interés de la Deuda Pública	0	0
			Comisiones de la Deuda Pública	0	0
			Gastos de la Deuda Pública	0	0
			Costo por Coberturas	0	0
			Apoyos Financieros	0	0
			<i>Otros Gastos y Pérdidas Extraordinarias</i>	503,783	1,060,305
			Estimaciones Depreciaciones Deterioros Obsolescencia y Amortizaciones	503,783	1,060,305
			Provisiones	0	0
			Disminuciones de Inventarios	0	0
			Aumento por Insuficiencia de Estimaciones por Pérdida Deterioro u Obsolescencia	0	0
			Aumento por Insuficiencia de Provisiones	0	0
			Otros Gastos	0	0
			<i>Inversión Pública</i>	0	0
			Inversión Pública No Capitalizable	0	0
			<i>Total Gastos y Otras Pérdidas</i>	14,692,655	33,201,857
			<i>Resultados del Ejercicio (Ahorro/Desahorro)</i>	6,291,665	77,320



RECURSOS FINANCIEROS

(Signature)
M.B.A. ALEJANDRO VARELA LUNA
DIRECTOR GENERAL

(Signature)
M.A.G. ELISABETH JUÑEZ MONREAL
COORDINADORA ADMINISTRATIVA

Bajo protesta de decir verdad declaramos que los Estados Financieros y sus Notas son razonablemente correctos y responsabilidad del emisor

Contable/2

Informe Financiero al Tercer Trimestre de 2020
Estado de Variación en la Hacienda Pública
Del 1 de enero al 30 de septiembre de 2020

(Pesos)
Ente Público: Instituto de la Juventud del Estado de Zacatecas

Concepto	Hacienda Pública/ Patrimonio Contribuido	Hacienda Pública/ Patrimonio Generado de Ejercicios Anteriores	Hacienda Pública/ Patrimonio Generado del Ejercicio	Exceso o Insuficiencia en la Actualización de la Hacienda Pública / Patrimonio	TOTAL
Hacienda Pública / Patrimonio Contribuido Neto de 2019	0	0	0	0	0
Aportaciones	0	0	0	0	0
Donaciones de Capital	0	0	0	0	0
Actualización de la Hacienda Pública/ Patrimonio	0	0	0	0	0
Hacienda Pública / Patrimonio Generado Neto de 2019	0	4,929,252	77,320	0	5,006,572
Resultados del Ejercicio (Ahorro/Desahorro)	0	0	77,320	0	77,320
Resultados de Ejercicios Anteriores	0	4,929,252	0	0	4,929,252
Revalúos	0	0	0	0	0
Reservas	0	0	0	0	0
Rectificaciones de Resultados de Ejercicios Anteriores	0	0	0	0	0
Exceso o Insuficiencia en la Actualización de la Hacienda Pública / Patrimonio Neto de 2019	0	0	0	0	0
Resultado por Posición Monetaria	0	0	0	0	0
Resultado por Tenencia de Activos no Monetarios	0	0	0	0	0
Hacienda Pública/ Patrimonio Neto Final del Ejercicio 2019	0	4,929,252	77,320	0	5,006,572
<hr/>					
Cambios en la Hacienda Pública/ Patrimonio Contribuido Neto del Ejercicio	0	0	0	0	0
Aportaciones	0	0	0	0	0
Donaciones de Capital	0	0	0	0	0
Actualización de la Hacienda Pública/ Patrimonio	0	0	0	0	0



RECURSOS FINANCIEROS

Concepto	Hacienda Pública/ Patrimonio Contribuido	Hacienda Pública/ Patrimonio Generado de Ejercicios Anteriores	Hacienda Pública/ Patrimonio Generado del Ejercicio	Exceso o Insuficiencia en la Actualización de la Hacienda Pública/ Patrimonio	TOTAL
Variaciones de la Hacienda Pública / Patrimonio Generado Neto de 2020	0	77,320	5,514,346	0	5,591,665
Resultados del Ejercicio (Ahorro/Desahorro)	0	0	6,291,665	0	6,291,665
Resultados de Ejercicios Anteriores	0	77,320	(77,320)	0	0
Revalúos	0	0	0	0	0
Reservas	0	0	0	0	0
Rectificaciones de Resultados de Ejercicios Anteriores	0	0	(700,000)	0	(700,000)
Cambios en el Exceso o Insuficiencia en la Actualización de la Hacienda Pública / Patrimonio Neto de 2020	0	0	0	0	0
Resultado por Posición Monetaria	0	0	0	0	0
Resultado por Tenencia de Activos no Monetarios	0	0	0	0	0
Hacienda Pública/ Patrimonio Neto Final del Ejercicio 2020	0	5,006,572	5,591,665	0	10,598,237

Bajo protesta de decir verdad declaramos que los Estados Financieros y sus Notas son razonablemente correctos y responsabilidad del emisor

M.B.A. ALEJANDRA ARELA LUNA
DIRECTORA GENERAL

M.A.G. ELISABETH GÓNEZ MONREAL
COORDINADORA ADMINISTRATIVA



RECURSOS FINANCIEROS

Contable/6

04/11/2020 14:20

Informe Financiero al Tercer Trimestre de 2020
Estado de Cambios en la Situación Financiera
Del 1 de enero al 30 de septiembre de 2020

(Pesos)
Ente Público: Instituto de la Juventud del Estado de Zacatecas

CONCEPTO	Origen	Aplicación	CONCEPTO	Origen	Aplicación
ACTIVO	503,783	3,015,679	PASIVO	0	3,079,770
<i>Activo Circulante</i>	0	3,015,679	<i>Pasivo Circulante</i>	0	3,079,770
Efectivo y Equivalentes	0	961,820	Cuentas por Pagar a Corto Plazo	0	3,079,770
Derechos a Recibir Efectivo o Equivalentes	0	2,053,859	Documentos por Pagar a Corto Plazo	0	0
Derechos a Recibir Bienes o Servicios	0	0	Porción a Corto Plazo de la Deuda Pública a Largo Plazo	0	0
Inventarios	0	0	Títulos y Valores a Corto Plazo	0	0
Almacenes	0	0	Pasivos Diferidos a Corto Plazo	0	0
Estimación por Pérdida o Deterioro de Activos Circulantes	0	0	Fondos y Bienes de Terceros en Garantía y/o Administración a Corto Plazo	0	0
Otros Activos Circulantes	0	0	Provisiones a Corto Plazo	0	0
			Otros Pasivos a Corto Plazo	0	0
<i>Activo No Circulante</i>	503,783	0	<i>Pasivo No Circulante</i>	0	0
Inversiones Financieras a Largo Plazo	0	0	Cuentas por Pagar a Largo Plazo	0	0
Derechos a Recibir Efectivo o Equivalentes a Largo Plazo	0	0	Documentos Por Pagar a Largo Plazo	0	0
Bienes Inmuebles, Infraestructura y Construcciones en Proceso.	0	0	Deuda Pública a Largo Plazo	0	0
Bienes Muebles	0	0	Pasivos Diferidos a Largo Plazo	0	0
Activos Intangibles	0	0	Fondos y Bienes de Terceros en Garantía y/o en Administración a Largo Plazo	0	0
Depreciación, Deterioro y Amortización Acumulada de Bienes	503,783	0	Provisiones a Largo Plazo	0	0
Activos Diferidos	0	0			
Estimación por Pérdida o Deterioro de Activos no Circulantes	0	0	HACIENDA PÚBLICA/ PATRIMONIO	6,291,665	700,000
Otros Activos No Circulantes	0	0	<i>Hacienda Pública/Patrimonio Contribuido</i>	0	0
			Aportaciones	0	0
			Donaciones de Capital	0	0
			Actualización de la Hacienda Pública/Patrimonio	0	0
			<i>Hacienda Pública/Patrimonio Generado</i>	6,291,665	700,000
			Resultados del Ejercicio (Ahorro/Desahorro)	6,291,665	0
			Resultado de Ejercicios Anteriores.	0	0
			Revalúos	0	0
			Reservas	0	0
			Rectificaciones de Resultados de Ejercicios Anteriores	0	700,000
			<i>Exceso o Insuficiencia en la Actualización de la Hacienda Pública/Patrimonio</i>	0	0
			Resultado por Posición Monetaria	0	0
			Resultado por Tenencia de Activos no Monetarios	0	0



RECURSOS FINANCIEROS

Bajo protesta de decir verdad declaramos que los Estados Financieros y sus Notas son razonablemente correctos y responsabilidad del emisor

[Handwritten signature]
M.B.A. ALEJANDRO VAJARELA LUÑA
DIRECTORA GENERAL

[Handwritten signature]
M.A.G. ELISABETH KUNÉZ MONREAL
COORDINADORA ADMINISTRATIVA


Informe Financiero al Tercer Trimestre de 2020
Estado de Flujo de Efectivo
Del 1 de enero al 30 de septiembre de 2020 y del 1 de enero al 31 de diciembre de 2019
(Pesos)

Ente Público: Instituto de la Juventud del Estado de Zacatecas

CONCEPTO	Año		CONCEPTO	Año	
	2020	2019		2020	2019
Flujo de Efectivo de las Actividades de Operación			Flujos de Efectivo de las Actividades de Inversión		
Origen	20,984,321	33,279,177	Origen	503,783	1,060,305
Impuestos	0	0	Bienes Inmuebles, Infraestructura y Construcciones en Proceso.	0	0
Cuotas y Aportaciones de Seguridad Social	0	0	Bienes Muebles	0	0
Contribuciones de Mejoras	0	0	Otros Orígenes de Inversión	503,783	1,060,305
Derechos	0	0	Aplicación	0	63,289
Productos	2,340	0	Bienes Inmuebles, Infraestructura y Construcciones en Proceso.	0	0
Aprovechamientos	0	0	Bienes Muebles	0	63,289
Ingresos por Ventas de Bienes y Prestación de Servicios	0	0	Otras Aplicaciones de Inversión	0	0
Participaciones, Aportaciones, Convenios, Incentivos Derivados de la Colaboración Fiscal y Fondos Distintos de Aport., Transf., Asig., Sub., Y Pen	0	0	Flujo Netos de Efectivo por Actividades de Inversión	503,783	997,016
Transferencias, Asignaciones, Subsidios y Subvenciones, y Pensiones y Jubilaciones	20,981,981	33,276,116			
Otros Orígenes de Operación	0	3,061	Flujo de Efectivo de las Actividades de Financiamiento		
Aplicación	14,692,655	33,201,857	Origen	0	2,581,812
Servicios Personales	10,946,983	15,585,457	Endeudamiento Neto	0	0
Materiales y Suministros	456,586	1,088,937	Interno	0	0
Servicios Generales	1,477,903	5,993,989	Externo	0	0
Transferencias Internas y Asignaciones Al Sector Público	0	0	Otros Orígenes de Financiamiento	0	2,581,812
Transferencias al Resto del Sector Público	0	305,005	Aplicación	5,833,628	4,312,547
Subsidios y Subvenciones	0	2,841,722	Servicios de la Deuda	0	0
Ayudas Sociales	1,307,400	6,326,443	Externo	0	0
Pensiones y Jubilaciones	0	0	Otros Aplicaciones de Financiamiento	5,833,628	4,312,547
Transferencias a Fideicomisos Mandatos y Contratos Análogos	0	0	Flujo Netos de Efectivo por Actividades de Financiamiento	(5,833,628)	(1,730,735)
Transferencias a la Seguridad Social	0	0	Incremento/Disminución Neta en el Efectivo y Equivalente al Efectivo	961,820	(656,399)
Donativos	0	0	Efectivo y Equivalente al Efectivo al Inicio del Ejercicio	97,632	754,031
Transferencias al Exterior	0	0	Efectivo y Equivalente al Efectivo al Final del Ejercicio	1,059,452	97,632
Participaciones	0	0			
Aportaciones	0	0			
Convenios	0	0			
Otras Aplicaciones de Operación	503,783	1,060,305			
Flujo Netos de Efectivo por Actividades de Operación	6,291,665	77,320			

Bajo protesta de decir verdad declaramos que los Estados Financieros y sus Notas son razonablemente correctos y responsabilidad del emisor

M.B.A. ALEJANDRA VARELA LUNA
DIRECTORA GENERAL



M.A.G. ELISABETH KUNZ MONREAL
COORDINADORA ADMINISTRATIVA



Contable/7




Informe Financiero al Tercer Trimestre de 2020
Estado Analítico del Activo
Del 1 de enero al 30 de septiembre de 2020


(Pesos)
Ente Público: Instituto de la Juventud del Estado de Zacatecas

Concepto	Saldo Inicial 1	Cargos del Periodo 2	Abonos del Periodo 3	Saldo Final 4=(1+2-3)	Variación del Periodo (4-1)
ACTIVO	8,342,415	41,425,613	38,913,718	10,854,311	2,511,896
Activo Circulante	4,410,179	41,425,613	38,409,935	7,425,858	3,015,679
Efectivo y Equivalentes	97,632	19,338,875	18,377,055	1,059,452	961,820
Derechos a Recibir Efectivo o Equivalentes	4,312,547	22,086,739	20,032,880	6,366,405	2,053,859
Derechos a Recibir Bienes o Servicios	0	0	0	0	0
Inventarios	0	0	0	0	0
Almacenes	0	0	0	0	0
Estimación por Pérdida o Deterioro de Activos Circulantes	0	0	0	0	0
Otros Activos Circulantes	0	0	0	0	0
Activo No Circulante	3,932,236	0	503,783	3,428,453	(503,783)
Inversiones Financieras a Largo Plazo	0	0	0	0	0
Derechos a Recibir Efectivo o Equivalentes a Largo Plazo	0	0	0	0	0
Bienes Inmuebles, Infraestructura y Construcciones en Proceso.	0	0	0	0	0
Bienes Muebles	5,448,536	0	0	5,448,536	0
Activos Intangibles	0	0	0	0	0
Depreciación, Deterioro y Amortización Acumulada de Bienes	(1,516,300)	0	503,783	(2,020,083)	(503,783)
Activos Difícidos	0	0	0	0	0
Estimación por Pérdida o Deterioro de Activos no Circulantes	0	0	0	0	0
Otros Activos No Circulantes	0	0	0	0	0

Bajo protesta de decir verdad declaramos que los Estados Financieros y sus Notas son razonablemente correctos y responsabilidad del emisor



M.B.A. ALEJANDRA VARELA LUNA
DIRECTORA GENERAL



M.A.G. ELISABETH NUÑEZ MONREAL
COORDINADORA ADMINISTRATIVA



RECURSOS FINANCIEROS

Informe Financiero al Tercer Trimestre de 2020
 Estado Analítico de la Deuda y Otros Pasivos
 Del 1 de enero al 30 de septiembre de 2020
 (Pesos)
 Instituto de la Juventud del Estado de Zacatecas

Denominación de las Deudas	Moneda de Contratación	Institución o País Acreedor	Saldo Inicial del Periodo	Saldo Final del Periodo
Otros Pasivos				
Subtotal de otras Obligaciones Financieras			3,335,843	256,074
Otros Pasivos del Ente			3,335,843	256,074
Subtotal de Otros pasivos del Ente			3,335,843	256,074
Subtotal Otros Pasivos			3,335,843	256,074
TOTAL DEUDA Y OTROS PASIVOS			3,335,843	256,074

Bajo protesta de decir verdad declaramos que los Estados Financieros y sus Notas son razonablemente correctos y responsabilidad del emisor

(Firma)
 M.B. ALEJANDRA MARIELA LUNA
 DIRECTORA GENERAL

(Firma)
 M.A.G. ELISABETH NUÑEZ MONREAL
 COORDINADORA ADMINISTRATIVA

Contable/s

04/11/2020 14:20



RECURSOS FINANCIEROS



Informe Financiero al tercer Trimestre de 2020
Instituto de la Juventud del Estado de Zacatecas
Informe Sobre Pasivos Contingentes
Al 30 de septiembre de 2020
(Pesos)

Municipio	Acreedor	Saldo Inicial del Periodo	Saldo Final del Periodo			
<h1>No aplica</h1>						
<p>RECursos FINANCIEROS</p> <p>Bajo protesta de decir verdad declaramos que los Estados Financieros y sus Notas son razonablemente correctos y responsabilidad del emisor:</p> <table border="1" style="width: 100%;"><tr><td data-bbox="1234 52 1380 693" style="text-align: center;">Elaboró L.C. HERIBERTO GÁMEZ LECHUGA JEFE DE RECURSOS FINANCIEROS</td><td data-bbox="1234 693 1380 1323" style="text-align: center;">Vo. Bo. M.A.G. ELISABETH NÚÑEZ MONREAL COORDINADORA ADMINISTRATIVA</td><td data-bbox="1234 1323 1380 1953" style="text-align: center;">Autorizó M.B.A. ALEJANDRA VARELA LUNA DIRECTORA GENERAL</td></tr></table>				Elaboró L.C. HERIBERTO GÁMEZ LECHUGA JEFE DE RECURSOS FINANCIEROS	Vo. Bo. M.A.G. ELISABETH NÚÑEZ MONREAL COORDINADORA ADMINISTRATIVA	Autorizó M.B.A. ALEJANDRA VARELA LUNA DIRECTORA GENERAL
Elaboró L.C. HERIBERTO GÁMEZ LECHUGA JEFE DE RECURSOS FINANCIEROS	Vo. Bo. M.A.G. ELISABETH NÚÑEZ MONREAL COORDINADORA ADMINISTRATIVA	Autorizó M.B.A. ALEJANDRA VARELA LUNA DIRECTORA GENERAL				