


AVANCE DE GESTIÓN FINANCIERA 2024



Zacatecas

GOBIERNO DEL ESTADO

2021-2027

INSTITUTO DE LA JUVENTUD DEL ESTADO DE ZACATECAS



Zacatecas

GOBIERNO DEL ESTADO

2021-2027

I. Información Contable

AVANCE DE GESTIÓN FINANCIERA DEL 01 DE ENERO AL 30 DE JUNIO
INSTITUTO DE LA JUVENTUD DEL ESTADO DE ZACATECAS

2024

Concepto	2024	2023	Concepto	2024	2023
INGRESOS Y OTROS BENEFICIOS			GASTOS Y OTRAS PÉRDIDAS		
Ingresos de Gestión	1,406	3,010	Gastos de Funcionamiento	8,158,746	18,332,620
Impuestos	0	0	Servicios Personales	6,786,451	14,962,764
Cuotas y Aportaciones de Seguridad Social	0	0	Materiales y Suministros	292,024	1,017,142
Contribuciones de Mejoras	0	0	Servicios Generales	1,080,270	2,352,714
Derechos	0	0			
Productos	1,406	3,010	Transferencias, Asignaciones, Subsidios y Otras Ayudas	0	3,380,092
Aprovechamientos	0	0	Transferencias Internas y Asignaciones al Sector Público	0	0
Ingresos por Venta de Bienes y Prestación de Servicios	0	0	Transferencias al Resto del Sector Público	0	84,641
			Subsidios y Subvenciones	0	0
			Ayudas Sociales	0	3,295,451
			Pensiones y Jubilaciones	0	0
			Transferencias a Fideicomisos, Mandatos y Contratos Análogos	0	0
Participaciones, Aportaciones, Convenios, Incentivos Derivados de la Colaboración Fiscal, Fondos Distintos de Aportaciones, Transferencias, Asignaciones, Subsidios y Subvenciones, y Pensiones y Jubilaciones.	9,669,827	21,775,789	0 Transferencias a la Seguridad Social	0	0
Participaciones, Aportaciones, Convenios, Incentivos Derivados de la Colaboración Fiscal y Fondos Distintos de Aportaciones	0	0	Donativos	0	0
Transferencia, Asignaciones, Subsidios y Subvenciones, y Pensiones y Jubilaciones	9,669,827	21,775,789	Transferencias al Exterior	0	0
Otros Ingresos y Beneficios	0	0	Participaciones y Aportaciones	0	0
Ingresos Financieros	0	0	Participaciones	0	0
Incremento por Variación de Inventarios	0	0	Aportaciones	0	0
Disminución del Exceso de Estimaciones por Pérdida o Deterioro u Obsolescencia	0	0	Convenios	0	0
Disminución del Exceso de Provisiones	0	0	Intereses, Comisiones y Otros Gastos de la Deuda Pública	0	0
Otros Ingresos y Beneficios Varios	0	0	Intereses de la Deuda Pública	0	0
			Comisiones de la Deuda Pública	0	0
Total de Ingresos y Otros Beneficios	9,671,232	21,778,799	Gastos de la Deuda Pública	0	0
			Costo por Coberturas	0	0
			Apoyos Financieros	0	0
			Otros Gastos y Pérdidas Extraordinarias	89,061	691,872
			Estimaciones, Depreciaciones, Deterioros, Obsolescencia y Amortizaciones	89,061	691,872
			Provisiones	0	0
			Disminución de Inventarios	0	0
			Otros Gastos	0	0
			Inversión Pública	0	0
			Inversión Pública no Capitalizable	0	0
			Total de Gastos y Otras Pérdidas	8,247,807	22,404,584
			Resultados del Ejercicio (Ahorro/Desahorro)	1,423,425	-625,785

Bajo protesta de decir verdad declaramos que los Estados Financieros y sus notas, son razonablemente correctos y son responsabilidad del emisor.


ELABORO
L.C. HERIBERTO GÁMEZ LECHUGA
JEFE DEL DEPTO. DE RECURSOS FINANCIEROS

REVISÓ
MMT. ALEJANDRA ITZEL MUÑOZ MUÑOZ
COORDINADORA ADMINISTRATIVA

AUTORIZO
INC. MARIANO ACEVEDO RODRIGUEZ
DIRECTOR GENERAL



Avance de Gestión Financiera 2024
 Instituto de la Juventud del Estado de Zacatecas
 Estado de Situación Financiera
 Al 30 de junio de 2024 y al 31 de diciembre de 2023
 (Cifras en Pesos)



Concepto	Año		Concepto	Año	
	2024	2023		2024	2023
ACTIVO			PASIVO		
Activo Circulante			Pasivo Circulante		
Efectivo y Equivalentes	1,616,682	664,952	Cuentas por Pagar a Corto Plazo	149,395	664,958
Derechos a Recibir Efectivo o Equivalentes	45,192	0	Documentos por Pagar a Corto Plazo	0	0
Derechos a Recibir Bienes o Servicios	0	0	Porción a Corto Plazo de la Deuda Pública a Largo Plazo	0	0
Inventarios	0	0	Títulos y Valores a Corto Plazo	0	0
Almacenes	0	0	Pasivos Diferidos a Corto Plazo	0	0
Estimación por Pérdida o Deterioro de Activos Circulantes	0	0	Fondos y Bienes de Terceros en Garantía y/o Administración a Corto Plazo	0	0
Otros Activos Circulantes	0	0	Provisiones a Corto Plazo	0	0
Total de Activos Circulantes	1,661,875	664,952	Otros Pasivos a Corto Plazo	0	0
Activo No Circulante			Total de Pasivos Circulantes	149,395	664,958
Inversiones Financieras a Largo Plazo	0	0	Pasivo No Circulante		
Derechos a Recibir Efectivo o Equivalentes a Largo Plazo	0	0	Cuentas por Pagar a Largo Plazo	0	0
Bienes Inmuebles, Infraestructura y Construcciones en Proceso	0	0	Documentos por Pagar a Largo Plazo	0	0
Bienes Muebles	5,902,071	5,902,071	Deuda Pública a Largo Plazo	0	0
Activos Intangibles	0	0	Pasivos Diferidos a Largo Plazo	0	0
Depreciación, Deterioro y Amortización Acumulada de Bienes	-5,420,130	-5,331,069	Fondos y Bienes de Terceros en Garantía y/o Administración a Largo Plazo	0	0
Activos Diferidos	0	0	Provisiones a Largo Plazo	0	0
Estimación por Pérdida o Deterioro de Activos no Circulantes	0	0	Total de Pasivos No Circulantes	0	0
Otros Activos no Circulantes	0	0	Total del Pasivo	149,395	664,958
Total de Activos No Circulantes	481,941	571,002	HACIENDA PÚBLICA/ PATRIMONIO		
Total del Activo	2,143,816	1,235,954	Hacienda Pública/Patrimonio Contribuido	0	0
			Aportaciones	0	0
			Donaciones de Capital	0	0
			Actualización de la Hacienda Pública / Patrimonio	0	0
			Hacienda Pública/Patrimonio Generado	1,994,421	570,996
			Resultados del Ejercicio (Ahorro / Desahorro)	1,423,425	-625,785
			Resultados de Ejercicios Anteriores	1,270,986	1,896,781
			Revalúos	0	0
			Reservas	0	0
			Rectificaciones de Resultados de Ejercicios Anteriores	-700,000	-700,000
			Exceso o Insuficiencia en la Actualización de la Hacienda Pública/Patrimonio	0	0
			Resultado por Posición Monetaria	0	0
			Resultado por Tenencia de Activos no Monetarios	0	0
			Total Hacienda Pública/ Patrimonio	1,994,421	570,996
			Total del Pasivo y Hacienda Pública / Patrimonio	2,143,816	1,235,954

Bajo protesta de decir verdad declaramos que los Estados Financieros y sus notas, son razonablemente correctos y son responsabilidad del emisor.

ELABORÓ
 L.C. HERIBERTO CÁMEZ LECHUCA
 JEFE DEL DEPTO. DE RECURSOS FINANCIEROS

REVISÓ
 M.M. ALEJANDRA ITZEL MUÑOZ MUÑO
 COORDINADORA ADMINISTRATIVA

ALPORIZÓ
 ING. MAURICIO ACEVEDO RODRIGUEZ
 DIRECTOR GENERAL

Concepto	Hacienda Pública/Patrimonio Contribuido	Hacienda Pública/Patrimonio Generado de Ejercicios Anteriores	Hacienda Pública/Patrimonio Generado del Ejercicio	Exceso o Insuficiencia en la Actualización de la Hacienda Pública/Patrimonio	TOTAL
Hacienda Pública/Patrimonio Contribuido Neto de 2023	0	0	0	0	0
Aportaciones	0	0	0	0	0
Donaciones de Capital	0	0	0	0	0
Actualización de la Hacienda Pública/Patrimonio	0	0	0	0	0
Hacienda Pública/Patrimonio Generado Neto de 2023	0	1,196,781	-625,785	0	570,996
Resultados del Ejercicio (Ahorro/Desahorro)	0	0	-625,785	0	-625,785
Resultados de Ejercicios Anteriores	0	1,896,781	0	0	1,896,781
Revalúos	0	0	0	0	0
Reservas	0	0	0	0	0
Rectificaciones de Resultados de Ejercicios Anteriores	0	-700,000	0	0	-700,000
Exceso o Insuficiencia en la Actualización de la Hacienda Pública/Patrimonio Neto de 2023	0	0	0	0	0
Resultados por Posición Monetaria	0	0	0	0	0
Resultados por Tenencia de Activos no Monetarios	0	0	0	0	0
Hacienda Pública/Patrimonio Neto Final de 2023	0	1,196,781	-625,785	0	570,996
Cambios en la Hacienda Pública/Patrimonio Contribuido Neto de 2024	0	0	0	0	0
Aportaciones	0	0	0	0	0
Donaciones de Capital	0	0	0	0	0
Actualización de la Hacienda Pública/Patrimonio	0	0	0	0	0
Variaciones de la Hacienda Pública/Patrimonio Generado Neto de 2024	0	-625,785	2,049,210	0	1,423,425
Resultados del Ejercicio (Ahorro/Desahorro)	0	0	1,423,425	0	1,423,425
Resultados de Ejercicios Anteriores	0	-625,785	625,785	0	0
Revalúos	0	0	0	0	0
Reservas	0	0	0	0	0
Rectificaciones de Resultados de Ejercicios Anteriores	0	0	0	0	0
Cambios en el Exceso o Insuficiencia en la Actualización de la Hacienda Pública/Patrimonio Neto de 2024	0	0	0	0	0
Resultados por Posición Monetaria	0	0	0	0	0
Resultados por Tenencia de Activos no Monetarios	0	0	0	0	0
Hacienda Pública/ Patrimonio Neto Final de 2024	0	570,996	1,423,425	0	1,994,421

Bajo protesta de decir verdad declaramos que los Estados Financieros y sus notas, son razonablemente correctos y son responsabilidad del emisor.

ELABORÓ
L.C. HERIBERTO GÁMEZ LECHEGA
JEFE DEL DEPTO. DE RECURSOS FINANCIEROS

REVISÓ
MMT. ALEJANDRA ITZEL MUÑOZ MURO
COORDINADORA ADMINISTRATIVA

AUTORIZÓ
ING. MARIO ACEVEDO RODRIGUEZ
DIRECTOR GENERAL

Concepto	Origen	Aplicación	Concepto	Origen	Aplicación
ACTIVO	89,061	996,923	PASIVO	0	515,564
Activo Circulante	0	996,923	Pasivo Circulante	0	515,564
Efectivo y Equivalentes	0	951,730	Cuentas por Pagar a Corto Plazo	0	515,564
Derechos a Recibir Efectivo o Equivalentes	0	45,192	Documentos por Pagar a Corto Plazo	0	0
Derechos a Recibir Bienes o Servicios	0	0	Porción a Corto Plazo de la Deuda Pública a Largo Plazo	0	0
Inventarios	0	0	Títulos y Valores a Corto Plazo	0	0
Almacenes	0	0	Pasivos Diferidos a Corto Plazo	0	0
Estimación por Pérdida o Deterioro de Activos Circulantes	0	0	Fondos y Bienes de Terceros en Garantía y/o Administración a Corto Plazo	0	0
Otros Activos Circulantes	0	0	Provisiones a Corto Plazo	0	0
Activo No Circulante	89,061	0	Otros Pasivos a Corto Plazo	0	0
Inversiones Financieras a Largo Plazo	0	0	Pasivo No Circulante	0	0
Derechos a Recibir Efectivo o Equivalentes a Largo Plazo	0	0	Cuentas por Pagar a Largo Plazo	0	0
Bienes Inmuebles, Infraestructura y Construcciones en Proceso	0	0	Documentos por Pagar a Largo Plazo	0	0
Bienes Muebles	0	0	Deuda Pública a Largo Plazo	0	0
Activos Intangibles	0	0	Pasivos Diferidos a Largo Plazo	0	0
Depreciación, Deterioro y Amortización Acumulada de Bienes	89,061	0	Fondos y Bienes de Terceros en Garantía y/o en Administración a Largo Plazo	0	0
Activos Diferidos	0	0	Provisiones a Largo Plazo	0	0
Estimación por Pérdida o Deterioro de Activos no Circulantes	0	0			
Otros Activos no Circulantes	0	0	HACIENDA PÚBLICA/ PATRIMONIO	2,049,210	625,785
			Hacienda Pública/Patrimonio Contribuido	0	0
			Aportaciones	0	0
			Donaciones de Capital	0	0
			Actualización de la Hacienda Pública / Patrimonio	0	0
			Hacienda Pública/Patrimonio Generado	2,049,210	625,785
			Resultados del Ejercicio (Ahorro / Desahorro)	2,049,210	0
			Resultados de Ejercicios Anteriores	0	625,785
			Revalúos	0	0
			Reservas	0	0
			Rectificaciones de Resultados de Ejercicios Anteriores	0	0
			Exceso o Insuficiencia en la Actualización de la Hacienda Pública/Patrimonio	0	0
			Resultado por Posición Monetaria	0	0
			Resultado por Tenencia de Activos no Monetarios	0	0

Bajo protesta de decir verdad declaramos que los Estados Financieros y sus notas, son razonablemente correctos y son responsabilidad del emisor.

ELABORO
L.C. HERIBERTO GÁMEZ LECHUGA
JEFE DEL DEPTO. DE RECURSOS FINANCIEROS

REVISÓ
MMT. ALEJANDRA ITZEL MUÑOZ MUÑOZ
COORDINADORA ADMINISTRATIVA

AUTORIZO
ING. MAURICIO ACEVEDO RODRÍGUEZ
DIRECTOR GENERAL

Concepto	2024	2023	Concepto	2024	2023
Flujos de Efectivo de las Actividades de Operación			Flujos de Efectivo de las Actividades de Inversión		
Origen	9,671,232	21,778,799	Origen	89,061	691,872
Impuestos	0	0	Bienes Inmuebles, Infraestructura y Construcciones en Proceso	0	0
Cuotas y Aportaciones de Seguridad Social	0	0	Bienes Muebles	0	0
Contribuciones de mejoras	0	0	Otros Orígenes de Inversión	89,061	691,872
Derechos	0	0		0	0
Productos	1,406	3,010	Aplicación	0	66,087
Aprovechamientos	0	0	Bienes Inmuebles, Infraestructura y Construcciones en Proceso	0	0
Ingresos por Venta de Bienes y Prestación de Servicios	0	0	Bienes Muebles	0	66,087
			Otras Aplicaciones de Inversión	0	0
Participaciones, Aportaciones, Convenios, Incentivos Derivados de la Colaboración Fiscal y Fondos Distintos de Aportaciones	0	0	Flujos Netos de Efectivo por Actividades de Inversión	89,061	625,785
Transferencia, Asignaciones, Subsidios y Subvenciones, y Pensiones y Jubilaciones	9,669,827	21,775,789			
Otros Orígenes de Operación	0	0			
Aplicación	8,247,807	22,404,584	Flujo de Efectivo de las Actividades de Financiamiento		
Servicios Personales	6,786,451	14,962,764	Origen	0	68,106
Materiales y Suministros	292,024	1,017,142	Endeudamiento Neto	0	0
Servicios Generales	1,080,270	2,352,714	Interno	0	0
			Externo	0	0
Transferencias Internas y Asignaciones al Sector Público	0	0	Otros Orígenes de Financiamiento	0	68,106
Transferencias al resto del Sector Público	0	84,641	Aplicación	560,756	0
Subsidios y Subvenciones	0	0	Servicios de la Deuda	0	0
Ayudas Sociales	0	3,295,451	Interno	0	0
Pensiones y Jubilaciones	0	0	Externo	0	0
Transferencias a Fideicomisos, Mandatos y Contratos Análogos	0	0	Otras Aplicaciones de Financiamiento	560,756	0
Transferencias a la Seguridad Social	0	0			
Donativos	0	0	Flujos netos de Efectivo por Actividades de Financiamiento	-560,756	68,106
Transferencias al Exterior	0	0			
Participaciones	0	0			
Aportaciones	0	0	Incremento/Disminución Neta en el Efectivo y Equivalentes al Efectivo	951,730	68,106
Convenios	0	0			
Otras Aplicaciones de Operación	89,061	691,872	Efectivo y Equivalente al Efectivo al Inicio del Ejercicio	664,952	596,846
Flujos Netos de Efectivo por Actividades de Operación	1,423,425	-625,785	Efectivo y Equivalente al Efectivo al Final del Ejercicio	1,616,682	664,952

Bajo protesta de decir verdad declaramos que los Estados Financieros y sus notas, son razonablemente correctos y son responsabilidad del emisor


ELABORÓ
LC. GERIBERTO GARCÍA LECHUGA
JEFE DEL DEPTO. DE RECURSOS FINANCIEROS


REVISÓ
MMT. ALEJANDRA ITZE MUÑOZ MURO
COORDINADORA ADMINISTRATIVA


AUTORIZÓ
ING. MAURICIO ACEVEDO RODRÍGUEZ
DIRECTOR GENERAL

Concepto	Saldo Inicial	Cargos del Periodo	Abonos del Periodo	Saldo Final	Variación del Periodo
	1	2	3	4 =(1+2-3)	(4-1)
ACTIVO	1,235,954	20,478,377	19,570,515	2,143,816	907,862
Activo Circulante	664,952	20,478,377	19,481,454	1,661,875	996,923
Efectivo y Equivalentes	664,952	10,199,918	9,248,188	1,616,682	951,730
Derechos a Recibir Efectivo o Equivalentes	0	10,278,459	10,233,266	45,192	45,192
Derechos a Recibir Bienes o Servicios	0	0	0	0	0
Inventarios	0	0	0	0	0
Almacenes	0	0	0	0	0
Estimación por Pérdida o Deterioro de Activos Circulantes	0	0	0	0	0
Otros Activos Circulantes	0	0	0	0	0
Activo No Circulante	571,002	0	89,061	481,941	-89,061
Inversiones Financieras a Largo Plazo	0	0	0	0	0
Derechos a Recibir Efectivo o Equivalentes a Largo Plazo	0	0	0	0	0
Bienes Inmuebles, Infraestructura y Construcciones en Proceso	0	0	0	0	0
Bienes Muebles	5,902,071	0	0	5,902,071	0
Activos Intangibles	0	0	0	0	0
Depreciación, Deterioro y Amortización Acumulada de Bienes	-5,331,069	0	89,061	-5,420,130	-89,061
Activos Diferidos	0	0	0	0	0
Estimación por Pérdida o Deterioro de Activos no Circulantes	0	0	0	0	0
Otros Activos no Circulantes	0	0	0	0	0
	0	0	0	0	0

Bajo protesta de decir verdad declaramos que los Estados Financieros y sus notas, son razonablemente correctos y son responsabilidad del emisor.


ELABORÓ

L.C. HERIBERTO GÁMEZ LECHUGA
JEFE DEL DEPTO. DE RECURSOS FINANCIEROS

REVISÓ

MMT. ALEJANDRA HZEL MUÑOZ MURO
COORDINADORA ADMINISTRATIVA

AUTORIZÓ

ING. MAURICIO ACEVEDO RODRÍGUEZ
DIRECTOR GENERAL



Avance de Gestión Financiera 2024
 Instituto de la Juventud del Estado de Zacatecas
 Estado Analítico de la Deuda y Otros Pasivos
 Del 01 de enero al 30 de junio de 2024



(Cifras en Pesos)

Denominación de las Deudas	Moneda de Contratación	Institución o País Acreedor	Saldo Inicial del Periodo	Saldo Final del Periodo
DEUDA PÚBLICA			0	0
Corto Plazo				
Deuda Interna				
Instituciones de Crédito	Pesos Mexicanos		0	0
Títulos y Valores			0	0
Arrendamientos Financieros			0	0
Deuda Externa				
Organismos Financieros Internacionales			0	0
Deuda Bilateral			0	0
Títulos y Valores			0	0
Arrendamientos Financieros			0	0
Subtotal de Deuda Pública a Corto Plazo			0	0
Largo Plazo				
Deuda Interna				
Instituciones de Crédito	Pesos Mexicanos		0	0
Títulos y Valores			0	0
Arrendamientos Financieros			0	0
Deuda Externa				
Organismos Financieros Internacionales			0	0
Deuda Bilateral			0	0
Títulos y Valores			0	0
Arrendamientos Financieros			0	0
Subtotal de Deuda Pública a Largo Plazo			0	0
TOTAL DE OTROS PASIVOS			664,958	149,395
TOTAL DEUDA PÚBLICA Y OTROS PASIVOS			664,958	149,395

Bajo protesta de decir verdad declaramos que los Estados Financieros y sus notas, son razonablemente correctos y son responsabilidad del emisor.

ELABORÓ
 L.C. HERIBERTO GÁMEZ LECHUGA
 JEFE DEL DEPTO. DE RECURSOS FINANCIEROS

REVISÓ
 MMT. ALEJANDRA ITZEL MUÑOZ MURO
 COORDINADORA ADMINISTRATIVA

AUTORIZÓ
 ING. MAURICIO ACEVEDO RODRÍGUEZ
 DIRECTOR GENERAL

(Cifras en Pesos)

Denominación del Pasivo Contingente	Saldo Inicial del Periodo	Saldo Final del Periodo
-------------------------------------	---------------------------	-------------------------

NO APLICA

Bajo protesta de decir verdad declaramos que los Estados Financieros y sus notas, son razonablemente correctos y son responsabilidad del emisor.

ELABORÓ
L.C. HERIBERTO GÁMEZ LECHUGA
JEFE DEL DEPTO. DE RECURSOS FINANCIEROS

REVISÓ
MMT. ALEJANDRA ITZEL MUÑOZ MURO
COORDINADORA ADMINISTRATIVA

AUTORIZÓ
ING. MAURICIO ACEVEDO RODRÍGUEZ
DIRECTOR GENERAL




Notas a los Estados Financieros

Del 1 de enero al 30 de junio de 2024

Las Notas a los estados financieros que se presentan, proveen de información financiera acerca de las transacciones y otros eventos que han afectado o pueden afectar económicamente al Instituto de la Juventud del Estado de Zacatecas, información que se presenta para el conocimiento de los ciudadanos, entes fiscalizadores del Estado y Federales, así como a los mismos usuarios de éste.

El objetivo de este documento es la revelación del contexto y de los aspectos económicos-financieros más relevantes que influyeron en las decisiones del período que se informa y que deberán ser considerados en la elaboración de los estados financieros para la mayor comprensión de estos y sus particularidades.

De esta manera, se informa y explica la respuesta del Instituto a las condiciones económico Financieras relacionadas con la información financiera de cada periodo de gestión; además, de exponer aquellas políticas que podrían afectar la toma de decisiones en períodos posteriores.





Notas a los Estados Financieros


Del 1 de enero al 30 de junio de 2024

Con el fin de dar cumplimiento a los artículos 46 y 49 de la Ley General de Contabilidad Gubernamental, así como al documento emitido por el CONAC el pasado 23 de diciembre de 2020, se acompañan las notas a los estados financieros, en atención a los postulados de revelación suficiente e importancia relativa para que la información que se presenta sea de mayor utilidad a los usuarios, en el presente documento se pueden encontrar:

a) Las notas de gestión administrativa;

b) Las notas de desglose, y

c) Las notas de memoria (Cuentas de orden).



Notas de Gestión Administrativa

De acuerdo a la Ley General de Contabilidad Gubernamental y a los Lineamientos emitidos por el Consejo Nacional de Armonización Contable (CONAC), los Informes Financieros deberán proveer información financiera sujeta a los criterios de utilidad, confiabilidad, relevancia, comprensibilidad y de comparación; la información deberá ser oportuna, veraz, representativa, objetiva, suficiente y dar la posibilidad de predicción e importancia relativa, todo ello en afán de alcanzar la compatibilidad de todos los entes obligados por ley y la modernización que la Ley determina.

Las notas de gestión administrativa deberán revelar el contexto económico en los aspectos financieros que han influido en la toma de decisiones; hacer del supremo conocimiento de la ciudadanía, de sus representantes populares y de la Entidad de Fiscalización las circunstancias macroeconómicas con las que se trabajó durante el periodo que se informa, ampliando y facilitándole el panorama que deberá tener en cuenta para su revisión, en cumplimiento a la obligación derivada



Notas a los Estados Financieros

Del 1 de enero al 30 de junio de 2024

del artículo 65 fracción XXXI, de la Constitución Política del Estado Libre y Soberano de Zacatecas, ofreciéndole los elementos para resolver el informe financiero del 01 de enero al 30 de junio del Ejercicio Fiscal 2024, presentado por el Instituto de la Juventud del Estado de Zacatecas.

AUTORIZACIÓN E HISTORIA

Fecha de creación del Ente

El Instituto de la juventud del Estado de Zacatecas fue creado a través el decreto 133 publicado en el periódico oficial, órgano de Gobierno del Estado de Zacatecas de fecha 22 de abril del 2017, es un organismo público descentralizado con personalidad jurídica y patrimonio propio, de conformidad con lo dispuesto en la Ley de la Juventud del Estado de Zacatecas en su artículo 61 Bis.


Principales cambios en su estructura

La Secretaría de Finanzas del Estado de Zacatecas notificó a este Instituto la disposición de que, a partir del 4 de abril de 2017, se debería de observar las obligaciones

en materia fiscal, laboral, contractual y administrativa de su competencia en su figura de Organismo Público descentralizado, con lo dispuesto en el artículo 2 de la Ley General de Contabilidad Gubernamental.


El INJUVENTUD tiene como estructura básica el siguiente organigrama sustentado en el manual de organización publicado en el Periódico oficial del Estado el día 25 de noviembre de 2017.

(SIGUIENTE PÁGINA)

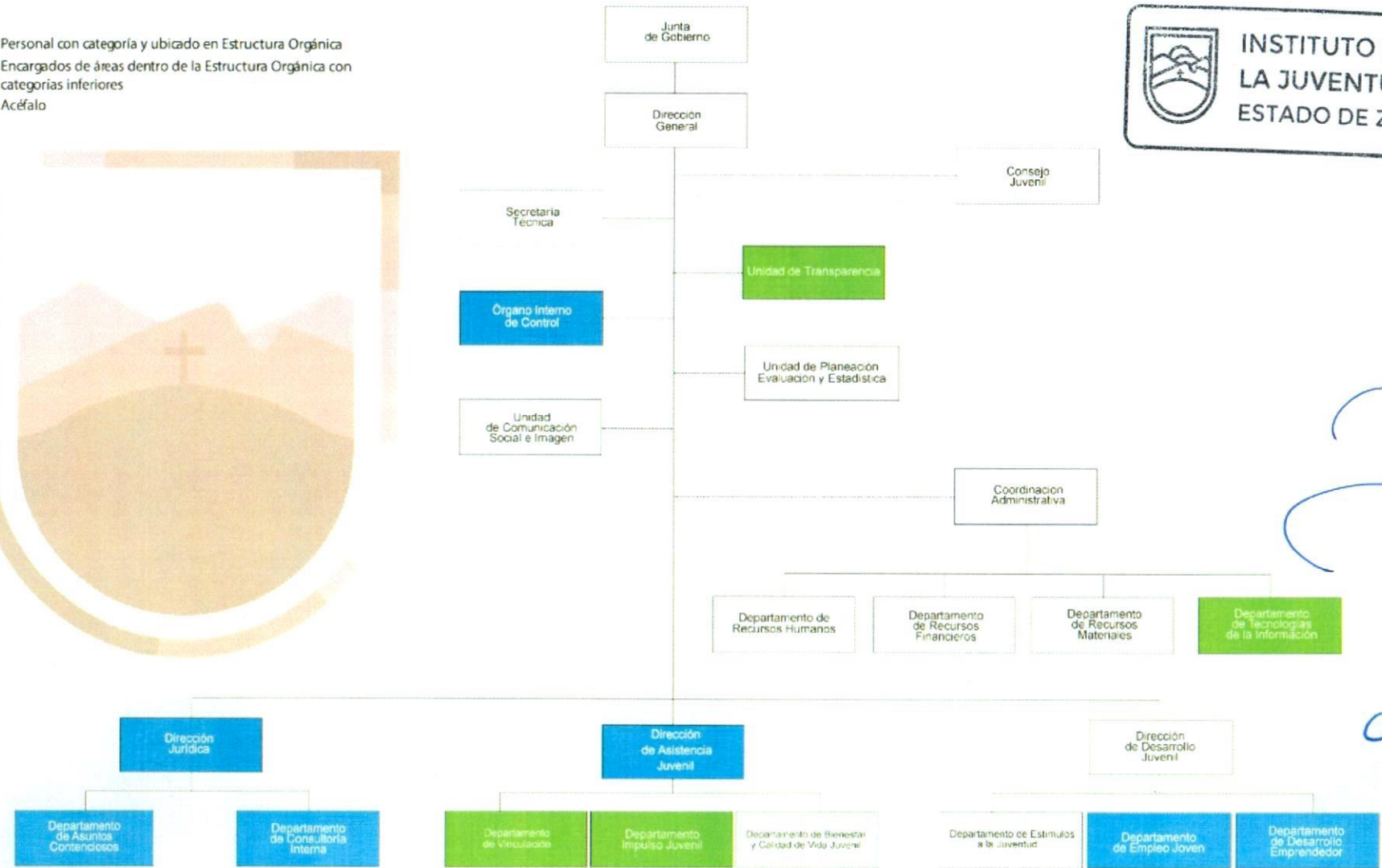



Notas a los Estados Financieros Del 1 de enero al 30 de junio de 2024

ORGANIGRAMA



- Personal con categoría y ubicado en Estructura Orgánica
- Encargados de áreas dentro de la Estructura Orgánica con categorías inferiores
- Acéfalo



Handwritten blue ink scribbles and signatures on the right side of the page.

Notas a los Estados Financieros

Del 1 de enero al 30 de junio de 2024

PANORAMA ECONÓMICO Y FINANCIERO

Mercado de gran potencial y capital humano:

México es uno de los principales mercados a nivel mundial, con una población superior a los 126 millones de habitantes.

De acuerdo con la Encuesta Nacional de Ocupación y Empleo (ENOE). **En el trimestre octubre-diciembre de 2023, la población económicamente activa (PEA) del país fue de 61 millones de personas, 898 mil más que en el cuarto trimestre de 2022.** La PEA representó 60.5 % de la población de 15 años y más.

Un total de 59.4 millones de personas se encontraban ocupadas: 1.1 millones más en relación con el cuarto trimestre de 2022. Este cambio se concentró en el comercio, con un aumento de 306 mil personas; en transportes, comunicaciones, correo y almacenamiento, con 268 mil; en servicios diversos, con 241 mil y en construcción, con 235 mil personas.

La población ocupada en los micronegocios creció en 779 mil personas y en los establecimientos grandes, 237 mil.

En el trimestre octubre diciembre de 2023, la población desocupada fue de 1.6 millones de personas. **La tasa de desocupación (TD) correspondiente fue de 2.7 % de la pea**, cifra menor a la del mismo periodo de un año antes (3 %).

Durante el cuarto trimestre de 2023, las tasas más altas de informalidad laboral por entidad federativa se reportaron en Oaxaca (81.1 %), Chiapas (73.2 %) e Hidalgo (71.8 %). Las tasas más bajas se registraron en Chihuahua (34.4 %), Coahuila de Zaragoza (35.5 %), Nuevo León (37 %) y Baja California Sur (37.4 %).

Zacatecas:

El Instituto Nacional de Estadística y Geografía (INEGI) presenta los resultados de la Encuesta Nacional de Ocupación y Empleo (ENOE). Estos corresponden al trimestre octubre-diciembre de 2023 para el estado de Zacatecas. Con respecto al cuarto trimestre de 2023, se observa lo siguiente:

En el cuarto trimestre de 2023, la Población Económicamente Activa, PEA fue de 679 218 personas. En el cuarto trimestre de 2022, fue de 692 465 personas. Esta cifra representa 13 247 personas menos que en el mismo periodo del año anterior. Según sexo, la



Notas a los Estados Financieros

Del 1 de enero al 30 de junio de 2024


Gráfica
POBLACIÓN OCUPADA SEGÚN SEXO,
cuarto trimestre de 2022 y 2023
(miles de personas)



Nota: Los intervalos de confianza son a 90 por ciento.
Fuente: INEGI. ENOE, cuarto trimestre de 2023.
INEGI. ENOEN, cuarto trimestre de 2022.

Producto Interno Bruto a Nivel Nacional

De acuerdo con información del Instituto Nacional de Estadística y Geografía. En el cuarto trimestre de 2023 y con cifras desestacionalizadas, el Producto Interno Bruto (PIB), durante el cuarto trimestre de 2023, **el PIB aumentó 0.1 % en términos reales con relación al trimestre anterior.**

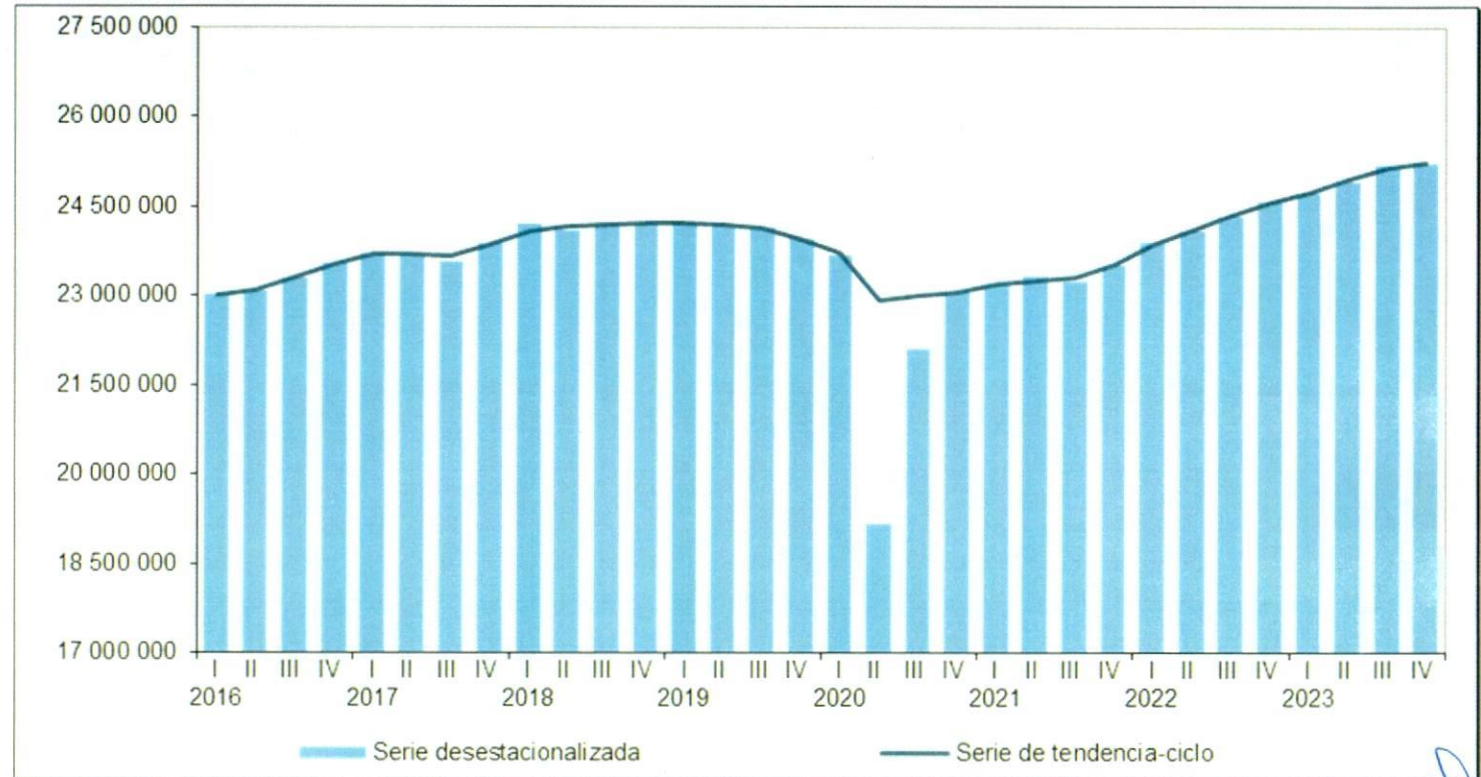





Notas a los Estados Financieros

Del 1 de enero al 30 de junio de 2024

Gráfica 1
SERIE DESESTACIONALIZADA Y DE
TENDENCIA-CICLO
DEL PRODUCTO INTERNO BRUTO
al cuarto trimestre de 2023
(millones de pesos a precios de 2018)



Fuente: INEGI, SCNM. PIB trimestral. Series elaboradas mediante métodos econométricos, 2023.



Handwritten signature in blue ink



Notas a los Estados Financieros

Del 1 de enero al 30 de junio de 2024

A tasa anual y con series desestacionalizadas, el PIB incrementó 2.5 % en términos reales, en el cuarto trimestre de 2023. Las actividades secundarias ascendieron 2.9 % y las terciarias, 2.5 por ciento. Las primarias no presentaron variación anual. En 2023 y con series desestacionalizadas, el PIB creció 3.2 % respecto a 2022.


Cuadro
**VARIACIÓN DEL PRODUCTO INTERNO BRUTO
 POR GRANDES ACTIVIDADES Y SECTOR DE ACTIVIDAD**
 (variación porcentual real anual)

PIB, grandes actividades económicas y sector de actividad	2022		2023 ^{R/}				
	Trimestre		Trimestre				Anual
	IV	Anual	I	II	III	IV ^{P/}	
PIB Total a precios de mercado	4.5	3.9	3.6	3.4	3.5	2.5	3.2
Actividades Primarias	4.8	1.6	-0.1	2.6	5.6	0.3	1.9
11 Agricultura, cría y explotación de animales, aprovechamiento forestal, pesca y caza	4.8	1.6	-0.1	2.6	5.6	0.3	1.9
Actividades Secundarias	5.1	5.3	2.9	4.0	4.4	2.8	3.5
21 Minería	5.0	4.7	3.9	2.8	0.3	-1.1	1.4
Petrolera	2.9	3.7	4.0	4.7	2.5	1.0	3.0
No petrolera	8.6	6.5	3.7	-0.3	-3.5	-4.7	-1.3
22 Generación, transmisión, distribución y comercialización de energía eléctrica, suministro de agua y de gas natural por ductos al consumidor final	0.6	0.3	3.3	0.8	5.6	4.9	3.7
23 Construcción	2.3	2.8	3.6	13.7	24.6	20.2	15.6
31-33 Industrias manufactureras	6.1	6.3	2.5	1.8	0.1	-1.0	0.9
Actividades Terciarias	4.1	3.1	3.8	3.1	3.0	2.4	3.1
43 Comercio al por mayor	3.8	6.4	2.4	1.7	4.5	6.7	3.9
46 Comercio al por menor	4.2	5.5	7.2	5.3	3.0	1.4	4.1
48-49 Transportes, correos y almacenamiento	8.7	12.8	7.2	3.9	2.4	1.8	3.8
51 Información en medios masivos	14.8	14.8	5.5	9.1	9.9	-0.3	5.9
52 Servicios financieros y de seguros	7.2	6.7	4.0	4.3	5.6	-0.4	3.3
53 Servicios inmobiliarios y de alquiler de bienes muebles e intangibles	2.4	1.8	2.1	1.8	1.8	1.8	1.9
54 Servicios profesionales, científicos y técnicos	15.1	6.1	8.6	9.5	4.9	0.8	5.6
55 Corporativos	0.7	3.4	9.1	5.9	2.1	-1.4	3.9
56 Servicios de apoyo a los negocios y manejo de residuos, y servicios de remediación	-27.8	-59.9	-13.3	-11.0	-2.3	6.0	-5.2
61 Servicios educativos	1.6	1.2	1.2	2.2	1.8	2.7	2.0
62 Servicios de salud y de asistencia social	-1.9	-0.9	1.1	-0.1	1.3	2.7	1.2
71 Servicios de esparcimiento culturales y deportivos, y otros servicios recreativos	29.7	38.3	-3.3	19.4	-4.2	0.4	2.0
72 Servicios de alojamiento temporal y de preparación de alimentos y bebidas	11.7	21.8	6.5	0.9	2.9	2.0	3.0
81 Otros servicios excepto actividades gubernamentales	1.3	3.6	4.1	2.6	2.3	2.1	2.8
93 Actividades legislativas, gubernamentales, de impartición de justicia y de organismos internacionales y extraterritoriales	-0.6	0.0	0.8	0.9	0.9	2.3	1.2

R/ Cifras revisadas.

P/ Cifras preliminares.

Fuente: INEGI. SCNM. PIB trimestral, 2023.



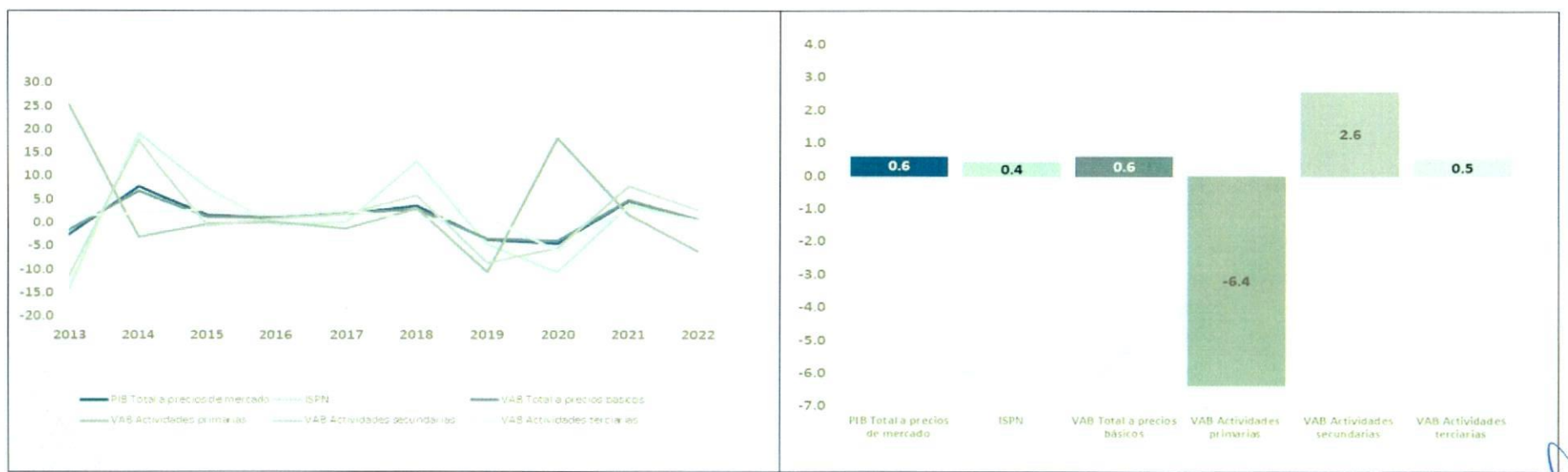
Notas a los Estados Financieros **Del 1 de enero al 30 de junio de 2024**

Producto Interno Bruto para Zacatecas (PIBE)

El Instituto Nacional de Estadística y Geografía (INEGI) presenta los resultados anuales preliminares del Producto Interno Bruto por Entidad Federativa (PIBE) correspondientes a 2022.

En 2022, la economía de Zacatecas presentó un Producto Interno Bruto (PIB) nominal de 284 589 millones de pesos. Las actividades primarias participaron en el producto total de la entidad con 9.3 %; las secundarias con 35.3 %; las terciarias con 47.5 %, y los impuestos y subsidios a los productos, netos con 7.9 %.

Gráfica
PIBE Zacatecas
 (variación porcentual anual)



Fuente: INEGI. SCNM.

Notas a los Estados Financieros

Del 1 de enero al 30 de junio de 2024

PIBE ZACATECAS

Denominación	2022	
	Millones de pesos	Estructura porcentual
PIB, a precios de mercado	284 589	100.0
Impuestos y subsidios a los productos, netos	22 424	7.9
VAB a precios básicos	262 165	92.1
Actividades primarias	26 594	9.3
111 Agricultura	21 823	7.7
112 Cría y Explotación de animales	4 216	1.5
114 Pesca Caza y Captura	0	0.0
113,115 Aprovechamiento forestal, Servicios relacionados con las actividades agropecuarias y forestales	555	0.2
Actividades secundarias	100 356	35.3
21 Minería	27 256	9.6
22 Generación, transmisión y distribución de energía eléctrica, suministro de agua y de gas por ductos al consumidor final	2 709	1.0
23 Construcción	25 982	9.1
31-33 Industrias manufactureras	44 409	15.6
Actividades terciarias	135 215	47.5
43 Comercio al por mayor	25 380	8.9
46 Comercio al por menor	26 778	9.4
48-49 Transportes, correos y almacenamiento	8 087	2.8
51 Información en medios masivos	1 304	0.5
52 Servicios financieros y de seguros	5 776	2.0
53 Servicios inmobiliarios y de alquiler de bienes muebles e intangibles	20 774	7.3
54 Servicios profesionales, científicos y técnicos	2 271	0.8
55 Corporativos	0	0.0
56 Servicios de apoyo a los negocios y manejo de residuos, y servicios de remediación	1 200	0.4
61 Servicios educativos	14 022	4.9
62 Servicios de salud y de asistencia social	7 280	2.6
71 Servicios de esparcimiento culturales y deportivos, y otros servicios recreativos	329	0.1
72 Servicios de alojamiento temporal y de preparación de alimentos y bebidas	3 323	1.2
81 Otros servicios excepto actividades gubernamentales	4 581	1.6
93 Actividades legislativas, gubernamentales, de impartición de justicia y de organismos internacionales y extraterritoriales	14 109	5.0

Nota: La suma de los parciales puede no coincidir con el total debido al redondeo.

Fuente: INEGI, SCNM.

Indicador Trimestral de la Actividad Económica Estatal Zacatecas

El Indicador Trimestral de la Actividad Económica Estatal (ITAEE) es un indicador de coyuntura que ofrece un panorama sobre la evolución económica de las entidades federativas del país.

- En el tercer trimestre de 2023, la actividad económica de Zacatecas registró una variación de -2.6 %, a tasa anual.

- Las actividades primarias reportaron un incremento anual de 5.3 %; las secundarias un retroceso de 11.1 % y las terciarias un aumento de 0.6 por ciento.

De acuerdo con INEGI, durante el tercer trimestre de 2023, la actividad económica de Zacatecas mostró un movimiento anual de -2.6 por ciento. Este resultó de la reducción en las actividades secundarias de 11.1 %; por su parte, las primarias y terciarias tuvieron un avance de 5.3 y 0.6 %, respectivamente (ver gráfica).



Notas a los Estados Financieros

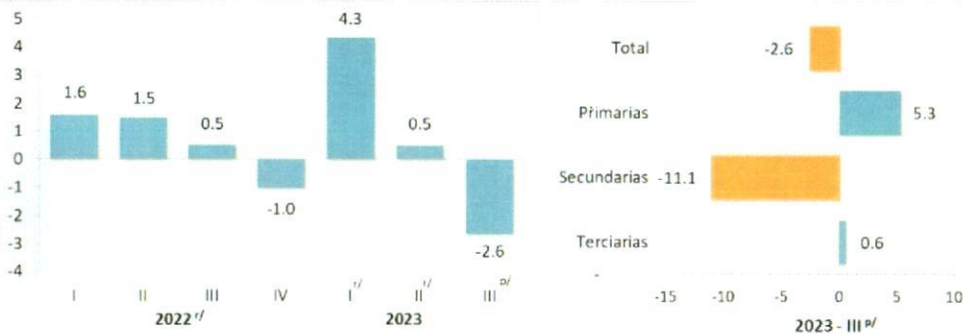
Del 1 de enero al 30 de junio de 2024

Gráfica

INDICADOR TRIMESTRAL DE LA ACTIVIDAD ECONÓMICA ESTATAL, ZACATECAS, RESPECTO AL MISMO PERIODO DEL AÑO ANTERIOR

(variación porcentual del ITAEE de Zacatecas, 2022 y 2023)

(variación porcentual por tipo de actividad económica, 2023)



^{rf} Cifras revisadas.

^{pf} Cifras preliminares.

Fuente: INEGI, ITAEE Zacatecas, tercer trimestre 2023.

Mediciones de la economía informal trimestral por entidad federativa (MEITEF)

El Instituto Nacional de Estadística y Geografía (INEGI) presenta los resultados de las Mediciones de la Economía Informal Trimestral por Entidad Federativa (MEITEF). Estas describen la dinámica de la informalidad en el corto plazo, tanto en su agregado nacional como en su desglose por entidad federativa.

De acuerdo con INEGI, durante el tercer trimestre de 2023, el **Valor Agregado Bruto (VAB) de la economía informal** alcanzó 5 662 934 millones de pesos a precios de 2018, lo que representó un avance real de 4.6 % a tasa anual.

Ese mismo reporte indica que; por entidad federativa, los mayores crecimientos se observaron en Campeche, con 40.4 %; Quintana Roo, con 16.4 %; Oaxaca, con 13.2 %; Guerrero, con 9.3 %, y Yucatán y Querétaro, con 8.6 por ciento.

Lo anterior significa que el **VAB del sector informal aumentó 5.6 % a tasa anual y representó 55 % de la economía informal.**

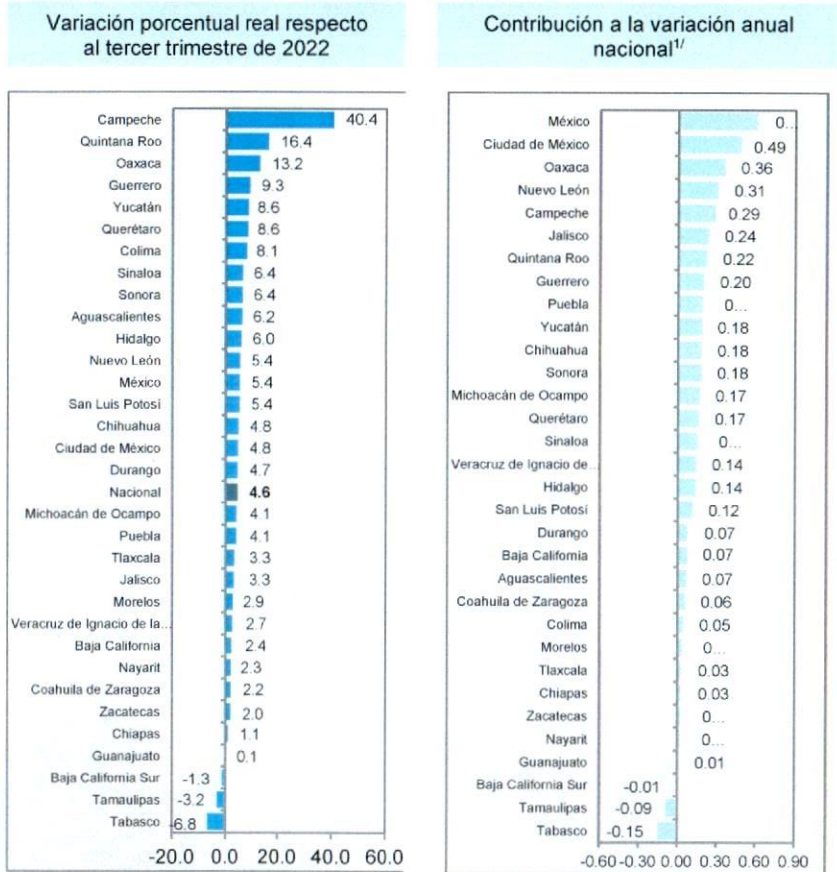
Los **puestos de trabajo remunerados en la economía informal sumaron 16.3 millones y representaron un incremento de 3.5 % anual**, en el tercer trimestre de 2023.



Notas a los Estados Financieros

Del 1 de enero al 30 de junio de 2024

VARIACIÓN Y CONTRIBUCIÓN ANUAL DEL VALOR AGREGADO BRUTO DE LA ECONOMÍA INFORMAL POR ENTIDAD FEDERATIVA tercer trimestre de 2023^{pl}



Mediciones trimestrales de los puestos de trabajo y sus remuneraciones por entidad federativa (MTPTREF)

El Instituto Nacional de Estadística y Geografía (INEGI) presenta los resultados de las Mediciones Trimestrales de los Puestos de Trabajo y sus Remuneraciones por Entidad Federativa (MTPTREF). Estos muestran el comportamiento y la composición del mercado laboral regional del país.

Según lo reportado por INEGI, durante el tercer trimestre de 2023, **el total de puestos de trabajo remunerados de las actividades económicas fue de 40.7 millones, que representa un aumento de 3.8 % en su comparación anual.**

El reporte señala que, las entidades con el mayor incremento fueron: Campeche (17.6 %), Oaxaca (7.9 %), Guerrero y San Luis Potosí (7.4 % cada una), Aguascalientes (7.2 %) y Quintana Roo (6.9 %).

Asimismo, INEGI menciona que las entidades que contribuyeron en mayor medida a la variación nacional de los puestos de trabajo remunerados fueron: México, Ciudad de México, Veracruz de Ignacio de la Llave, Nuevo León, Oaxaca, Sonora, Chihuahua, San Luis Potosí y

^{pl} Cifras preliminares.
^{1/} Las contribuciones se obtienen ponderando las tasas de crecimiento con la participación que cada estado tiene en el total nacional de la economía informal.
 Fuente: INEGI. Sistema de Cuentas Nacionales de México (SCNM). Mediciones de la Economía Informal Trimestral por Entidad Federativa (MEITEF), 2023.

Notas a los Estados Financieros

Del 1 de enero al 30 de junio de 2024

Jalisco.

Además, de acuerdo con ese mismo análisis de INEGI, en el periodo julio-septiembre de 2023, **las remuneraciones de los asalariados, a precios corrientes, presentaron un alza de 8.4 % a tasa anual.** A nivel regional, se registraron los mayores crecimientos en Campeche (21.5 %), Quintana Roo (16.1 %), Guerrero (13.9 %), San Luis Potosí (12.7 %), Aguascalientes (12.6 %), Colima y Oaxaca (11.9 % cada una).

México	-1.4	5.5	5.0	2.3	3.0	4.1	4.0
Michoacán de Ocampo	2.3	-0.3	1.8	0.3	3.3	1.8	4.8
Morelos	-1.4	-1.5	-2.2	-1.5	0.9	1.8	2.6
Nayarit	3.8	2.1	0.5	2.6	0.9	-1.8	2.8
Nuevo León	-1.9	2.9	5.1	1.2	1.5	1.3	3.6
Oaxaca	2.3	6.5	7.8	4.8	6.2	8.8	7.9
Puebla	4.0	4.1	4.6	3.6	3.5	4.0	3.3
Querétaro	1.1	-1.3	2.8	0.0	3.2	3.9	6.4
Quintana Roo	-2.9	-2.2	-0.9	-0.6	-0.8	4.2	6.9
San Luis Potosí	1.7	1.3	3.0	1.8	2.9	4.2	7.4
Sinaloa	-1.4	0.6	-0.4	-0.7	1.4	2.7	3.3
Sonora	0.7	2.5	4.0	2.4	1.5	3.3	5.9
Tabasco	5.6	3.7	0.3	5.2	-1.4	1.6	0.1
Tamaulipas	8.0	3.0	1.7	4.4	-0.6	-1.3	0.6
Tlaxcala	5.1	2.9	3.6	4.3	3.3	4.3	2.9
Veracruz de Ignacio de la Llave	2.7	-0.9	1.8	1.3	3.9	0.9	5.3
Yucatán	-0.3	1.6	4.1	1.0	2.9	2.4	5.7
Zacatecas	1.1	-1.7	-5.5	-1.1	0.2	-0.5	0.9

VARIACIÓN DE LOS PUESTOS DE TRABAJO REMUNERADOS POR ENTIDAD FEDERATIVA al tercer trimestre de 2023 (variación porcentual anual)

Entidad federativa	Puestos de trabajo remunerados						
	2022				2023		
	II	III	IV	Anual	I	II	III ^{p/}
Estados Unidos Mexicanos	0.1	3.2	3.6	1.8	2.6	2.8	3.8
Aguascalientes	-1.9	-0.7	-1.9	-1.5	0.4	4.5	7.2
Baja California	0.4	3.2	2.9	2.0	1.5	2.3	2.2
Baja California Sur	1.5	0.7	-0.5	2.1	2.7	4.6	2.2
Campeche	-2.1	-1.3	1.6	-1.2	7.6	14.8	17.6
Coahuila de Zaragoza	-4.1	2.7	5.7	0.4	1.8	3.2	3.6
Colima	1.0	-2.5	-0.4	0.5	1.7	0.9	4.7
Chiapas	5.3	4.2	1.4	3.1	2.7	1.7	3.6
Chihuahua	9.0	8.3	6.2	8.0	3.4	3.5	4.3
Ciudad de México	-3.8	8.8	6.6	1.6	3.6	3.6	2.2
Durango	-1.9	-1.4	-0.6	-0.8	1.2	4.9	2.9
Guanajuato	-1.3	2.2	3.0	0.3	2.3	0.0	1.6
Guerrero	-0.7	-3.3	0.6	-0.1	2.5	3.7	7.4
Hidalgo	5.0	4.9	5.5	5.7	4.6	3.7	4.2
Jalisco	-2.6	3.2	5.6	0.7	3.1	1.4	2.2

^{p/} Cifras preliminares.

Fuente: INEGI. Sistema de Cuentas Nacionales de México (SCNM). MPTPREF, 2023.

Índice Nacional de Precios al Consumidor

De acuerdo con el Instituto Nacional de Estadística y Geografía (INEGI), el objetivo del Índice Nacional de Precios al Consumidor (INPC), es medir la variación de los precios de una canasta de bienes y servicios representativa del consumo de los hogares mexicanos que adquiere una o un consumidor urbano promedio.

Notas a los Estados Financieros


Según, el último reporte de febrero 2024, el INPC registró un incremento de 0.09 % respecto al mes anterior. Con este resultado, la inflación general anual se ubicó en 4.40 por ciento. En el mismo mes de 2023, la inflación mensual fue de 0.56 % y la anual, de 7.62 por ciento.

En febrero de 2024, el INPC presentó un aumento mensual de 0.09 por ciento. En el mismo mes de 2023, creció 0.56 por ciento. Gráfica

variación del índice nacional de precios al consumidor febrero de los años que se indican (variación porcentual mensual)



Fuente: INEGI. INPC, 2024.



Del 1 de enero al 30 de junio de 2024

Estadísticas de Pobreza en Zacatecas

En cumplimiento de las disposiciones establecidas en la Ley General de Desarrollo Social, el Consejo Nacional de Evaluación de la Política de Desarrollo Social, CONEVAL, presenta las estimaciones de pobreza con un enfoque multidimensional a nivel nacional y para cada entidad federativa.

Los resultados generales de la medición de Pobreza 2022 en Zacatecas, son:



Medición multidimensional de la pobreza,* Zacatecas

Porcentaje, número de personas y carencias promedio por indicador de pobreza, 2016 - 2022**

Indicadores	Porcentaje				Miles de personas				Carencias promedio			
	2016	2018	2020	2022**	2016	2018	2020	2022**	2016	2018	2020	2022**
Pobreza												
Población en situación de pobreza	50.2	49.2	45.8	44.2	800.4	795.3	745.7	725.7	1.7	1.8	1.9	2.1
Población en situación de pobreza moderada	46.4	45.6	41.8	39.1	740.2	737.3	681.7	641.6	1.6	1.7	1.8	1.9
Población en situación de pobreza extrema	3.8	3.6	3.9	5.1	60.1	58.1	64.0	84.1	3.3	3.4	3.4	3.4
Población vulnerable por carencias sociales	21.9	24.0	25.5	26.4	348.8	387.4	415.5	433.7	1.7	1.7	1.8	1.9
Población vulnerable por ingresos	9.9	9.4	8.5	8.8	158.3	151.2	138.8	144.8	0.0	0.0	0.0	0.0
Población no pobre y no vulnerable	18.0	17.4	20.2	20.5	287.0	281.5	329.2	337.0	0.0	0.0	0.0	0.0
Privación social												
Población con al menos una carencia social	72.1	73.2	71.3	70.6	1,149.2	1,182.7	1,161.2	1,159.4	1.7	1.7	1.9	2.0
Población con al menos tres carencias sociales	12.0	12.6	14.6	18.6	191.7	203.1	240.6	305.5	3.3	3.3	3.3	3.3
Indicadores de carencia social												
Rezagó educativo	19.3	20.8	21.9	20.7	307.3	336.4	356.2	340.1	2.3	2.3	2.4	2.6
Carencia por acceso a los servicios de salud	11.5	11.7	23.8	36.7	183.0	188.7	387.9	602.7	2.6	2.6	2.6	2.6
Carencia por acceso a la seguridad social	61.5	61.6	60.0	57.0	981.1	995.6	977.0	935.6	1.8	1.8	2.0	2.2
Carencia por calidad y espacios de la vivienda	5.1	5.4	3.4	4.6	82.0	87.5	55.2	75.8	2.7	2.7	2.9	3.1
Carencia por acceso a los servicios básicos en la vivienda	10.7	10.4	7.3	7.4	171.3	168.8	119.5	120.6	2.6	2.7	2.9	2.9
Carencia por acceso a la alimentación nutritiva y de calidad	15.9	17.4	17.0	16.6	253.5	280.5	277.1	273.1	2.4	2.3	2.5	2.6
Bienestar económico												
Población con ingreso inferior a la línea de pobreza extrema por ingresos	19.5	14.7	17.0	16.3	310.9	237.4	277.2	268.1	1.7	1.8	1.9	2.0
Población con ingreso inferior a la línea de pobreza por ingresos	60.1	58.6	54.3	53.0	958.6	946.5	884.6	870.5	1.5	1.5	1.6	1.8

*De acuerdo con los Lineamientos y criterios generales para la definición, clasificación y medición de la pobreza 2018 que se pueden consultar en el [Datos Oficiales de la Federación Mexicana de Estadística e Informática \(INEGI\)](https://datos.bancomundial.org/indicadores/SS-4242?locations=ZC) y la Metodología para la medición multidimensional de la pobreza en México (tercera edición) <https://www.coneval.org.mx/InformesPublicaciones/InformesPublicaciones/Documents/ Metodologia-medicion-multidimensional-3edicion.pdf>.

Fuente: estimaciones de CONEVAL con base en la EVIDH 2016, 2018, 2020 y 2022 del INEGI.

Nota: se utilizan las bases de datos que publicó el INEGI con las proyecciones poblacionales construidas con base en el Marco de Muestra de Viviendas y los resultados del Censo de Población y Vivienda 2020.

**Para un mejor análisis de la información 2022, consultar las notas técnicas https://www.coneval.org.mx/Medicion/MP/Paginas/Notas_pobreza_2022.aspx.



Notas a los Estados Financieros

Del 1 de enero al 30 de junio de 2024

ORGANIZACIÓN Y OBJETO SOCIAL

Objeto Social

El Instituto de La Juventud Del Estado de Zacatecas tiene por objeto coordinar, articular e instrumentar la ejecución de la política pública dirigida a las personas jóvenes de la Entidad y contribuir a la incorporación plena de este sector en el desarrollo del Estado.


Principal Actividad

Misión

Impulsar el desarrollo integral de las y los jóvenes en el Estado, mediante la coordinación, articulación e instrumentación de la política pública de la juventud.

Visión

Ser la instancia rectora de la gobernabilidad de las y los jóvenes, reconociéndolos como actores protagonistas del desarrollo del Estado, y colaborando en su bienestar social.



Ejercicio fiscal

El periodo que se informa es del **01 de enero al 30 de junio de 2024.**

Figura Fiscal

Razón Social: Instituto de la Juventud del Estado de Zacatecas

RFC: IJE 170422 853

Domicilio Fiscal: Calz. Cerro del Gato, Edificio K, Planta Baja, Ciudad Gobierno, Zacatecas, Zac.

Actividad: Administración Pública Estatal en General

"Persona Moral con Fines No Lucrativos" de acuerdo con el Título III, de la Ley del Impuesto sobre la Renta vigente

Situación de Registro: Activo

Fecha de Inscripción: 22-04-2017

Fecha de inicio de operaciones: 22-04-2017

Régimen Jurídico

El INJUVENTUD es un Organismo Público Descentralizado del Poder Ejecutivo del Estado de Zacatecas.



Notas a los Estados Financieros

Del 1 de enero al 30 de junio de 2024

Consideraciones fiscales:

Obligaciones Fiscales (actuales):

- Presentar la declaración y pago provisional mensual de retenciones de Impuesto Sobre la Renta (ISR) por sueldos y salarios.
- Presentar la declaración y pago provisional mensual de Impuesto Sobre la Renta (ISR) por las retenciones realizadas por servicios profesionales.
- Presentar la declaración Informativa mensual de Proveedores.
- Presentar la declaración y pago provisional mensual de las retenciones de Impuesto Sobre la Renta (ISR) realizadas por el pago de rentas de bienes inmuebles.
- Presentar la declaración y pago mensual y bimestral de retenciones y aportaciones patronales al Instituto Mexicano del Seguro Social.
- Presentar la declaración y pago mensual del Impuesto sobre nómina a la Secretaría de Finanzas del Estado de Zacatecas.
- Presentar la declaración y pago quincenal de retenciones y aportaciones patronales al ISSSTEZAC.

BASES PARA LA PREPARACIÓN DE LOS ESTADOS FINANCIEROS


Los Estados Financieros se elaboran con base en devengado a partir del 4 de abril de 2017, a la fecha.

El Instituto de la Juventud del Estado de Zacatecas, muestra los hechos con incidencia económica- financiera que ha realizado durante un período determinado y muestra los resultados del ejercicio presupuestal, así como su situación patrimonial, todo ello con la estructura, oportunidad y periodicidad que la ley establece.

Observancia de la normatividad emitida por el CONAC

La preparación de los Estados Financieros se basa en el Capítulo VII del Manual de Contabilidad Gubernamental, "De Los Estados e Informes Contables, Presupuestarios, Programáticos y de los Indicadores de Postura Fiscal".

Capítulo reformado DOF 09-08-2022





Notas a los Estados Financieros

Del 1 de enero al 30 de junio de 2024


Plan de Cuentas.

Se utiliza el Plan de Cuentas armonizado y emitido por el CONAC, el cual está elaborado tomando en consideración las Normas Internacionales de Contabilidad para el Sector Público (NICSP) emitidas por la Junta de Normas Internacionales de Contabilidad del Sector Público (International Public Sector Accounting Standards Board, International Federation of Accountants) y las Normas de Información Financiera (NIF) del Consejo Mexicano para la Investigación y Desarrollo de Normas de Información Financiera (CINIF).

Clasificadores Presupuestarios

La contabilidad del INJUVENTUD, utiliza los siguientes clasificadores presupuestarios:

- Por Rubro de Ingresos
- Administrativa
- Funcional del Gasto
- Programática
- Por Tipo de Gasto
- Por Objeto del Gasto
- Por Fuentes de financiamiento



INSTITUTO DE
LA JUVENTUD
ESTADO DE ZACATECAS

Reglas de Registro.

En lo referente a las reglas de registro, se toma en cuenta los siguientes documentos:

- Reglas Específicas de Registro y Valoración del Patrimonio.
- Principales Reglas de Registro y Valoración del Patrimonio (Elementos Generales).
- Normas y Metodología para la Determinación de los Momentos Contables de los Ingresos.
- Normas y Metodología para la Determinación de los Momentos Contables de los Egresos.
- Parámetros de Estimación de Vida Útil.
- Acuerdo por el que se emite el formato de conciliación entre los ingresos presupuestarios y contables, así como entre los egresos presupuestarios y los gastos contables.

Registro de Bienes Muebles e Inmuebles

El INJUVENTUD registra los bienes muebles e inmuebles en relaciones independientes, separando los bienes adquiridos con recursos propios y que forman el patrimonio de nuestro ente, así como los bienes que obran en nuestro resguardo a través de contrato de comodato.



Notas a los Estados Financieros

Del 1 de enero al 30 de junio de 2024

Depreciación de Activos

La depreciación de los activos, se realiza conforme a la siguiente fórmula:

$$\frac{\text{Costo de adquisición del activo depreciable} - \text{Valor de Desecho}}{\text{Vida Útil}}$$

Parámetros de Estimación de Vida Útil.

Se establecen los parámetros de estimación de vida útil de los bienes muebles, tomando una referencia a la "Guía de Vida Útil Estimada y Porcentajes de Depreciación" emitida por el CONAC y con base en criterio basado en la experiencia del ente público, se determinan los siguientes porcentajes de depreciación anual de los bienes muebles:


Concepto	Años de Vida Útil	% de depreciación anual
Mobiliario (Muebles de oficina y estantería)	10	10%
Equipo de Cómputo y de Tecnologías de la Información	5	20%
Equipos y Aparatos Audiovisuales	5	20%
Cámaras Fotográficas y de Video	6	16.66%
Automóviles y Equipo Terrestre	5	20%
Mobiliario (Muebles de oficina y estantería) Gastos menores	1	100%

Postulados básicos

Los Postulados Básicos de Contabilidad Gubernamental tienen como objetivo sustentar técnicamente la contabilidad generada en los entes públicos, así como organizar la efectiva sistematización que permita la obtención de información veraz, clara y concisa.

Los Postulados Básicos representan uno de los elementos fundamentales que configuran la Contabilidad Gubernamental, al permitir la identificación, el análisis, la interpretación, la captación, el procesamiento y el reconocimiento de las transacciones, transformaciones internas y otros eventos que afectan económicamente al ente público. Sustentan de manera técnica el registro de las operaciones, la elaboración y presentación de estados financieros; basados en su razonamiento, eficiencia demostrada, respaldo en legislación especializada y aplicación de la Ley, con la finalidad de uniformar los métodos, procedimientos y prácticas contables.

A continuación, se describe el contenido principal de los Postulados Básicos de Contabilidad Gubernamental, los cuales deben ser aplicados por los entes públicos de forma tal, que la información que proporcionen sea





Notas a los Estados Financieros

Del 1 de enero al 30 de junio de 2024

oportuna, confiable y comparable para la toma de decisiones:

I. Sustancia Económica.


Es el reconocimiento contable de las transacciones, transformaciones internas y otros eventos, que afectan económicamente al ente público y delimitan la operación del Sistema de Contabilidad Gubernamental (SCG).

II. Entes Públicos.

Son entes públicos consignados en la Ley, los Poderes Ejecutivo, Legislativo y Judicial de la Federación y de las Entidades Federativas; los Órganos Autónomos de la Federación y de las Entidades Federativas; los Ayuntamientos de los Municipios; los Órganos Político-Administrativos de las demarcaciones territoriales del Distrito Federal; y las entidades de la administración pública paraestatal ya sean federales, estatales o municipales.

III. Existencia Permanente.

La actividad del ente público se establece por tiempo indefinido, salvo disposición legal en la que se especifique lo contrario.



IV. Revelación Suficiente.

Los estados financieros y la información financiera deben mostrar amplia y claramente la situación financiera y los resultados del ente público.

V. Importancia Relativa.

La información debe mostrar los aspectos importantes de la entidad, que fueron reconocidos contablemente.

VI. Registro e Integración Presupuestaria.

La información presupuestaria de los entes públicos se integra en la contabilidad en los mismos términos que se presentan en la Ley de Ingresos y en el Decreto del Presupuesto de Egresos, de acuerdo a la naturaleza económica que le corresponda.

El registro presupuestario del ingreso y del egreso en los entes públicos se debe reflejar en la contabilidad, considerando sus efectos patrimoniales y su vinculación con las etapas presupuestarias correspondientes.

VII. Consolidación de la Información Financiera.

Los estados financieros de los entes públicos



Notas a los Estados Financieros

Del 1 de enero al 30 de junio de 2024

deberán presentar de manera consolidada la situación financiera, los resultados de operación, el flujo de efectivo o los cambios en la situación financiera y las variaciones a la Hacienda Pública, como si se tratara de un solo ente público.

VIII. Devengo Contable.

Los registros contables de los entes públicos se llevarán con base acumulativa. El ingreso devengado, es el momento contable que se realiza cuando existe jurídicamente el derecho de cobro de impuestos, derechos, productos, aprovechamientos y otros ingresos por parte de los entes públicos. El gasto devengado, es el momento contable que refleja el reconocimiento de una obligación de pago a favor de terceros por la recepción de conformidad de bienes, servicios y obra pública contratados; así como de las obligaciones que derivan de tratados, leyes, decretos, resoluciones y sentencias definitivas.

En relación a este último Postulado Básico de Contabilidad Gubernamental, denominado "Devengo Contable", el 27 de septiembre de 2018, fue publicado en el Diario Oficial de la Federación, el "Acuerdo que Reforma las Normas y Metodología para la Determinación de los Momentos

Contables de los Ingresos", en el cual se modifican los criterios de registro generales para el tratamiento de los momentos contables de los ingresos devengado y recaudado, estableciendo que **en todos los casos el momento contable del ingreso devengado y recaudado, será en forma simultánea al momento de la "percepción del recurso"**, excepto para los Ingresos por Venta de Bienes y Servicios y Aportaciones, en los que el momento contable del ingreso devengado será diferente al recaudado y el que a la fecha no ha sufrido modificación.

IX. Valuación.

Todos los eventos que afecten económicamente al ente público deben ser cuantificados en términos monetarios y se registrarán al costo histórico o al valor económico más objetivo registrándose en moneda nacional.

X. Dualidad Económica.

El ente público debe reconocer en la contabilidad, la representación de las transacciones y alguno otro evento que afecte su situación financiera, su composición por los recursos asignados para el logro de sus fines y por sus fuentes, conforme a los derechos y obligaciones.





Notas a los Estados Financieros

Del 1 de enero al 30 de junio de 2024

XI. Consistencia.

Ante la existencia de operaciones similares en un ente público, debe corresponder un mismo tratamiento contable, el cual debe permanecer a través del tiempo, en tanto no cambie la esencia económica de las operaciones.

Normatividad supletoria

En el periodo que se informa, los ordenamientos jurídicos de base y fundamento, así como las supletorias para el ejercicio del Presupuesto asignado al Instituto para el Ejercicio Fiscal 2023 son:

Normativa Federal:

- Ley General de Contabilidad Gubernamental;
- Ley Federal de Presupuesto y Responsabilidad Hacendaria;
- Ley de Disciplina Financiera de las Entidades Federativas y los Municipios;
- Ley de Coordinación Fiscal, y
- Reglamento de la Ley Federal de Presupuesto responsabilidad Hacendaria.

Normativa Estatal:

- Presupuesto De Egresos Del Estado De Zacatecas Para El Ejercicio Fiscal 2023
- Ley de Austeridad, Disciplina y Responsabilidad Financiera del Estado de Zacatecas y sus Municipios;
- Ley Orgánica de la Administración Pública del Estado de Zacatecas;
- Ley de las Entidades Públicas Paraestatales;
- Ley de la Juventud del Estado de Zacatecas
- Manual de Normas y Políticas del Ejercicio del presupuesto de Egresos 2020.

POLÍTICAS DE CONTABILIDAD SIGNIFICATIVAS

Las políticas de contabilidad significativa son las enunciadas en la Ley General de Contabilidad Gubernamental y los Acuerdos Emitidos por el Consejo Nacional de Armonización Contable (CONAC), basada en los postulados básicos, en las características del sistema



Notas a los Estados Financieros

Del 1 de enero al 30 de junio de 2024


de información gubernamental que enuncia la Ley y en el marco conceptual que representa los conceptos fundamentales para la elaboración de normas, la contabilización, valuación y presentación de la información financiera confiable y comparable, que permita la expresión fiable de las transacciones en los estados financieros, con registros contables con base acumulativa y demás características enunciadas en la propia ley.

- a) Actualización: Método utilizado para la actualización del valor de los activos, pasivos y Hacienda Pública/Patrimonio, y las razones de dicha elección.**

El Instituto no reexpresa o actualiza el valor de sus activos, pasivos y hacienda pública/patrimonio, para reconocer los efectos de la inflación.

- b) Informar sobre la realización de operaciones en el extranjero y de sus efectos en la información financiera gubernamental.**

No aplica.



- c) Método de valuación de la inversión en acciones de Compañías subsidiarias no consolidadas y asociadas.**

No aplica.

- d) Sistema y método de evaluación de Inventarios y costo de lo vendido.**

No aplica.

- e) Beneficios a empleados: revelar el cálculo de la reserva actuarial, valor presente de los ingresos esperados comparado con el valor presente de la estimación de gastos tanto de los beneficios actuales como futuros.**

Esta información es generada por el Instituto de Seguridad Social al Servicio de los Trabajadores del Estado ISSSTEZAC.

- f) Reservas: objetivo de su creación, monto y plazo.**

No aplica.

- g) Cambios en políticas contables y corrección de errores junto con la revelación de los efectos que se tendrá en la información**



Notas a los Estados Financieros

Del 1 de enero al 30 de junio de 2024

financiera del ente público, ya sea retrospectivos o prospectivos.

No aplica.

h) Reclasificaciones: se deben revelar todos aquellos movimientos entre cuentas por efectos de cambios en los tipos de operaciones.

En términos generales, se informa que al día 30 de junio de 2023, se realizaron diversos asientos de reclasificación contable, en los casos en que fueron detectados errores de registro y clasificación, pero en ningún caso implicaron cambios en los tipos de operaciones.

i) Depuración y cancelación de saldos.


En términos generales, durante el periodo que se informa, se realizaron trabajos para la depuración de algunas cuentas con el objetivo de reflejar saldos netos.

j) Operaciones en el extranjero.

No aplica

k) Método de valuación de la inversión en acciones del Sector Paraestatal.

No aplica



l) Sistema y método de valuación de inventarios y costo de lo vendido.

No aplica

m) Beneficios a empleados

Aportación Patronal al Instituto Mexicano del Seguro Social (IMSS, RCV e INFONAVIT).

Aportación Patronal al Instituto de Seguridad Social al Servicio de los Trabajadores del Estado de Zacatecas (ISSSTEZAC).

Aportación Patronal al Fondo de Seguridad Social de los Servidores Públicos del Estado de Zacatecas (Plan de Seguridad Social).

n) Provisiones

El objetivo de las provisiones que realiza el INJUVENTUD, es cumplir con obligaciones devengadas en el cierre del ejercicio anterior y su realización es a corto plazo.

o) Reservas

No aplica

p) Cambios en políticas contables y corrección de errores.

A partir del inicio de operaciones del INJUVENTUD como

Notas a los Estados Financieros

Del 1 de enero al 30 de junio de 2024

Organismo Público Descentralizado, se ha llevado las mismas políticas contables y de corrección de errores, revisando periódicamente las cifras, con la finalidad de plasmarlas de manera correcta.

POSICIÓN EN MONEDA EXTRANJERA Y PROTECCIÓN AL RIESGO CAMBIARIO

a) Activos en moneda extranjera

No aplica

b) Pasivos en moneda extranjera.

No aplica

c) Posición en moneda extranjera.


No aplica

d) Tipo de cambio.

No aplica

e) Equivalente en moneda nacional

No Aplica



REPORTE ANALÍTICO DEL ACTIVO

a) Vida Útil o porcentajes de depreciación

Para la determinación de la depreciación de bienes muebles, fueron utilizados los porcentajes de vida útil contenidos en el documento emitido por el Consejo Nacional de Armonización Contable Parámetros de Estimación Vida Útil, publicados en el Diario Oficial de la Federación el 15 de agosto de 2012.

b) Cambios porcentaje de depreciación.

Concepto	Años de Vida Útil	% de depreciación anual
Mobiliario (Muebles de oficina y estantería)	10	10%
Equipo de Cómputo y de Tecnologías de la Información	5	20%
Equipos y Aparatos Audiovisuales	5	20%
Cámaras Fotográficas y de Video	6	16.66%
Automóviles y Equipo Terrestre	5	20%
Mobiliario (Muebles de oficina y estantería)	1	100%
Gastos menores		

No ha habido cambio en los porcentajes hasta la fecha.



Notas a los Estados Financieros

Del 1 de enero al 30 de junio de 2024

c) Importe de los gastos capitalizados en el ejercicio tanto financieros, como de investigación y desarrollo.

Los gastos capitalizados del INSTITUTO, se reflejan en el rubro de Activo Fijo del Estado de Situación Financiera, los cuales se detallan:

-Mobiliario y equipo de administración **\$ 5,902,071.00**

d) Valor activado en el ejercicio de los bienes construidos por la entidad.


No aplica

e) Desmantelamiento de Activos.

No Aplica

f) Administración de Activos

El INJUVENTUD realiza un manejo de activos de manera controlada, es decir, cada bien mueble está asignado de manera oficial al resguardo de los servidores públicos integrantes del mismo, a fin de asegurar el buen uso y cuidado de cada uno. Así mismo se vigila que los bienes del ente, sean utilizados única y exclusivamente en actividades propias de la operación oficial.



FIDEICOMISOS, MANDATOS Y ANÁLOGOS

No aplica

REPORTE DE RECAUDACIÓN

No aplica

INFORMACIÓN SOBRE LA DEUDA Y EL REPORTE ANALÍTICO DE LA DEUDA.

El rubro de Deuda y Otros Pasivos, refleja **\$109,020.00** pesos y se encuentra conformada en su totalidad por Otros Pasivos, por retenciones a enterar a corto plazo.

CALIFICACIONES OTORGADAS

Opinión del Cumplimiento de Obligaciones Fiscales

En los controles del Servicio de Administración Tributaria, se observa que en el momento en que se realiza esta revisión (30 de junio de 2024), el Instituto de la Juventud del Estado de Zacatecas, se encuentra al corriente con las obligaciones relacionadas con la inscripción al Registro Federal de Contribuyentes, la presentación de declaraciones y no se registran créditos fiscales firmes a su cargo, por lo anterior se emite

OPINIÓN POSITIVA.



Notas a los Estados Financieros

Del 1 de enero al 30 de junio de 2024

PROCESO DE MEJORA

El personal de las áreas administrativas y operativas del INJUVENTUD, se encuentra en capacitación continua, con la finalidad de mejorar los procesos de manera progresiva y permanente.

INFORMACIÓN POR SEGMENTOS

El INJUVENTUD, considera necesario informar de manera segmentada, las diversas operaciones que se realizan, ya que las mismas proporcionan información acerca de las actividades operativas en las cuales participa.

La construcción de los Estados Financieros y las cédulas son por sí mismas ricas en información financiera y constituyen una fuente para el análisis y valoración para la toma de decisiones.

Las cédulas contenidas en los apartados tanto de los Ingresos como en el ejercicio del presupuesto de egresos se encuentran construidas en apego a la Ley, a los clasificadores y en general a la normatividad emitida por el CONAC.

La segmentación con la que se informa llega a una desagregación tal, que podemos encontrar en el documento: Estados sobre el ejercicio de los Ingresos por

Rubro, por fuente de contribución, por tipo, por clase. El ejercicio de los ingresos no comprendidos en la Ley de Ingresos causados en ejercicios fiscales anteriores; por rubro, tipo y clase de los fondos federales,

de los convenios de origen federal, de los convenios federales regularizables y no regularizables; por rubro, tipo y clase de derechos de origen federal, de subsidios y subvenciones, de ingresos financieros, de intereses ganados y de otros ingresos financieros.

EVENTOS POSTERIORES AL CIERRE


No aplica

PARTES RELACIONADAS

No existen partes relacionadas que pudieran ejercer influencia significativa sobre la toma de decisiones financieras y operativas.

Responsabilidad sobre la presentación de los estados financieros

Bajo protesta de decir verdad declaramos que los Estados Financieros y sus notas, son razonablemente correctos y responsabilidad del emisor.



[Handwritten signature in blue ink]



Notas a los Estados Financieros

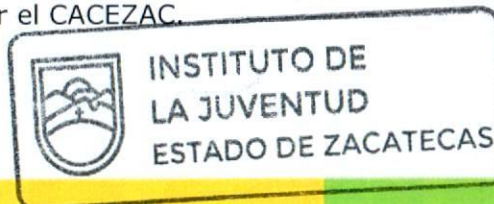
Del 1 de enero al 30 de junio de 2024

Notas de Desglose

Se informa, que para los Estados Financieros que incluyen un análisis comparativo, en la columna referida al periodo anterior se consideró el último periodo del ejercicio inmediato anterior, tomando en cuenta lo establecido por el CONAC cuya última reforma se publicó en el Diario Oficial de la Federación con fecha 06 de diciembre 2022 al capítulo VII del Manual de Contabilidad Gubernamental.

I) NOTAS AL ESTADO DE ACTIVIDADES

El formato con el que se presenta el Estado de Actividades del 01 de enero al 30 de junio de 2024 corresponde al que contiene el Acuerdo por el que se reforma el Manual de Contabilidad Gubernamental, emitido por el CONAC, y cuya última reforma se publicó en el Diario Oficial de la Federación con fecha 09 de agosto 2022, mismo que fue publicado en el Periódico Oficial del Estado de Zacatecas, el 17 de agosto 2022, por el CACEZAC.



INGRESOS y OTROS BENEFICIOS

El monto total de Ingresos y Otros Beneficios que se reportan en el Estado de Actividades, asciende a la cantidad de \$ 9,671,232 este importe se desglosa en los rubros de: Ingresos de Gestión; Transferencias, Asignaciones, Subsidios y Subvenciones.

INGRESOS DE GESTIÓN

El rubro de productos, asciende a \$1,406 pesos, en el cuadro siguiente se desglosa en sus diferentes tipos y clases.

Ingresos de la Gestión (Rubro, Tipo y Clase)		
Productos		Importe
8150	Intereses Generados	1,406
Total		306

Ingresos por participaciones, aportaciones, transferencias, asignaciones, subsidios y otras ayudas

1. El rubro de transferencias, asciende a 9,669,827 millones de pesos, en el cuadro siguiente se desglosa en sus diferentes tipos y clases.



Notas a los Estados Financieros

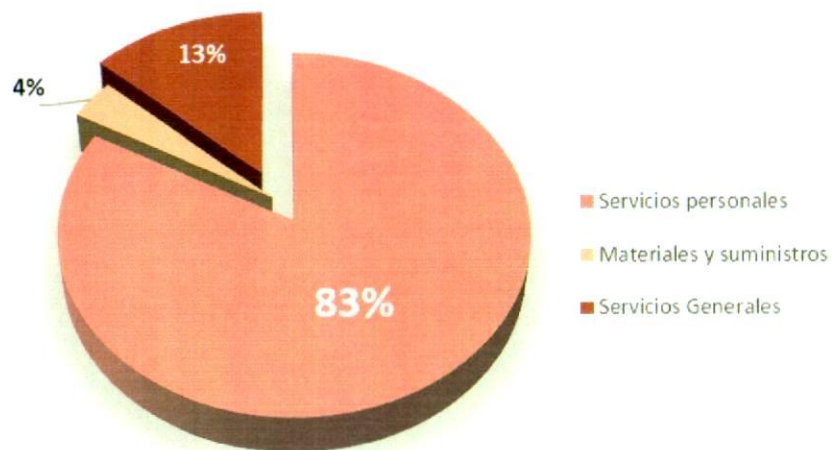
Del 1 de enero al 30 de junio de 2024

Participaciones y Aportaciones, Convenios, Incentivos Derivados de la Colaboración Fiscal, Fondos Distintos de aportaciones (Rubro, Tipo y Clase).

Transferencias y Asignaciones	Importe
Transferencias, Asignaciones, Subsidios y Subvenciones, y Pensiones y Jubilaciones.	9,669,827
Total	9,669,827

GASTOS Y OTRAS PÉRDIDAS

1. El importe total de este rubro es por un monto de **\$8,158,746** (Ocho millones ciento cincuenta y ocho mil setecientos cuarenta y seis pesos), se desglosa como sigue:




2. Dentro de los gastos totales de **funcionamiento**, descritos en el punto anterior y que representan un 100% del total de los gastos y otras pérdidas, destaca por su importancia, el capítulo 1000 "Servicios Personales" con un monto de \$6,786,451 y representa el 83% del total de gastos, Materiales y Suministros por un monto de \$292,024 con el 4%, servicios generales con \$1,080,270 con el 13% del sub rubro mencionado.

3. El total de Gastos Y otras pérdidas se desglosa generalmente en tres sub rubros, conformados por Funcionamiento, Transferencias y Depreciaciones acumuladas de los bienes muebles, que en este periodo sumó la cantidad de \$89,061 pesos representando el 1% del total de pérdidas extraordinarias.

AHORRO/DESAHORRO NETO DEL EJERCICIO

4. El ahorro / desahorro neto del ejercicio que se reporta por la cantidad de **\$1,423,425** de ahorro, este es el resultado del Estado de Actividades y representa la diferencia entre los "Ingresos y Otros Beneficios" y los "Gastos y Otras Pérdidas".





Notas a los Estados Financieros

Del 1 de enero al 30 de junio de 2024

II) NOTAS AL ESTADO DE SITUACIÓN FINANCIERA

El formato con el que se presenta el Estado de Situación Financiera al 30 de junio 2024 y al 31 de diciembre de 2023 corresponde al que contiene el Acuerdo por el que se reforma el Capítulo VII del Manual de Contabilidad Gubernamental, emitido por el CONAC y publicado en el Diario Oficial de la Federación con fecha 23 de diciembre 2020, mismo que fue publicado en el Periódico Oficial del Estado de Zacatecas, el 20 de enero de 2021, por el CACEZAC.

ACTIVO

Efectivo y equivalentes

1. El apartado del 1 de enero al 30 de junio de 2024, refleja un saldo de \$1,616,682 (Un millón seiscientos dieciséis mil seiscientos ochenta y dos pesos 00/100 M.N.), integrado en bancos y provenientes en su totalidad por ministraciones ordinarias de recursos aprobados y calendarizados.

Efectivo y Equivalentes			
Cuenta	Descripción	2024	2023
1112	BANCOS	1,616,682	664,952
Total		1,616,682	664,952

Derechos a recibir efectivo o Equivalentes

2. A continuación, se presenta una desagregación por su vencimiento en días a 90, 180, menor o igual a 365 y mayor a 365, del monto registrado en los derechos a recibir efectivo y equivalentes, y bienes o servicios a recibir, (excepto cuentas por cobrar de contribuciones o fideicomisos que se encuentran dentro de inversiones financieras, participaciones y aportaciones de capital).

Derechos a Recibir Efectivo o Equivalentes y Bienes y Servicios a Recibir.		Vencimiento en días			
Cuenta	Descripción	90	180	<=365	>365
Derechos a Recibir Efectivo o Equivalentes					
1125	Deudores por Anticipo de Tesorería	0	0	45,000	0
1129	Otros Derechos a Recibir Efec. y Equivalentes	0	0	0	0
1129-2	ISR ajustado por Subsidio	192	0	0	0
Total		145	0	45,000	0

El monto registrado en este rubro, a la fecha de corte, importa la cantidad de 45,192 pesos; su saldo se integra por las cuentas: Deudores por Anticipo de Tesorería, por 45 mil pesos, se compone por los saldos con corte al 30 de junio de 2024, y fueron otorgados



Notas a los Estados Financieros

Del 1 de enero al 30 de junio de 2024

a la Coordinación Administrativa y Dirección General con el fin de cubrir gastos de fondo revolvante, así como de viáticos del personal y se comprueban periódicamente; Otros Derechos a recibir Efectivo o Equivalentes a corto plazo de 192 pesos por ajuste, representa los recursos que el Instituto tiene derecho a recuperar de las contribuciones por acreditar, tales como el subsidio al empleo pagado.

ACTIVO NO CIRCULANTE


3. Los Bienes Muebles, como el Mobiliario y Equipo de Administración, el Mobiliario y Equipo Educativo y Recreativo, el Equipo de Transporte y Otros Equipos, arrojan un saldo de \$5,902,071 millones de pesos, todos estos bienes se encuentran registrados a valor histórico o valor razonable.

Relación de bienes muebles:

El Instituto de la Juventud del Estado de Zacatecas, con base en el ACUERDO POR EL QUE SE DETERMINA LA NORMA PARA ESTABLECER LA ESTRUCTURA DEL FORMATO DE LA RELACIÓN DE BIENES QUE COMPONEN EL PATRIMONIO DEL ENTE PÚBLICO, y el ACUERDO POR EL QUE SE EMITEN LOS LINEAMIENTOS PARA LA

ELABORACIÓN DEL CATÁLOGO DE BIENES QUE PERMITA LA INTERRELACIÓN AUTOMÁTICA CON EL CLASIFICADOR POR OBJETO DEL GASTO Y LA LISTA DE CUENTAS, con fecha de corte 30 de junio de 2024, cuenta con dicha relación de bienes armonizada y presentada con el siguiente desglose:

- Número de etiqueta del bien
- Codificación del Catálogo de Bienes Armonizado, con clasificaciones por: Grupo, Subgrupo, Clase, Subclase y consecutivo.
- Descripción del bien
- Costo de Adquisición
- Valor de deshecho
- Costo Histórico
- Número de factura
- Años de vida útil
- Porcentaje de depreciación anual
- Monto de depreciación anual
- Monto de depreciación mensual
- Fecha de adquisición
- Fecha actual
- Número de meses de uso
- Depreciación acumulada
- Valuación actual de los bienes muebles.





Notas a los Estados Financieros

Del 1 de enero al 30 de junio de 2024

Bienes Muebles

Cuenta	Descripción	Saldo al 30 de junio 2024
1241	Mobiliario y Equipo de Administración.	2,301,137.23
1242	Mobiliario y Equipo Educativo y Recreativo.	469,150
1244	Equipo de Transporte.	3,098,600
1246	Otros Equipos	33,184
Total		5,902,071

Depreciación de los bienes

El Instituto de la Juventud del Estado de Zacatecas, con base en el ACUERDO POR EL QUE SE EMITEN LAS REGLAS ESPECÍFICAS DEL REGISTRO Y VALORACIÓN DEL PATRIMONIO, última reforma publicado en el Diario Oficial de la Federación el 27 de diciembre de 2017 (vigente a la fecha) y los PARÁMETROS DE ESTIMACIÓN DE VIDA ÚTIL, el apartado al 30 de junio de 2024, refleja un saldo de \$5,420,130 (Cinco millones cuatrocientos veinte mil ciento treinta pesos).

Depreciación Acumulada de Bienes Muebles

Cuenta	Descripción	Saldo al 30 de junio 2024
1263	Depreciación Acumulada 2018-2024	(5,420,130)
Total		(5,420,130)

PASIVO

El importe total de los Pasivos que se reflejan en el Estado de Situación Financiera asciende a la cantidad de 149,395 integrado por 1 cuenta, a continuación, se presenta su desagregación:

Cuenta	Descripción	Vencimiento en días			
		90	180	<=365	>365
2117	Retenciones y Contribuciones por Pagar a Corto Plazo.	149,395	0	0	0
Subtotal		149,395	0	0	0
Total		149,395			

Cuentas por pagar a corto plazo

- Retenciones y Contribuciones por Pagar a Corto Plazo \$149,395:
 - Infonavit \$77,124 a enterarse en el Tercer bimestre 2024.
 - Impuesto sobre la renta I.S.R. a enterarse en el mes de julio 2024
 - Servicios personales \$69,890.
 - Personas físicas \$ 2,189
 - Ajuste al subsidio por ISR \$ 192.





Notas a los Estados Financieros

Del 1 de enero al 30 de junio de 2024

III) NOTAS AL ESTADO DE VARIACIONES DE LA HACIENDA PÚBLICA / PATRIMONIO

El formato con el que se presenta el Estado de Variación en la Hacienda Pública del 1 de enero al 30 de junio 2024, corresponde al que contiene el Acuerdo por el que se reforma el Manual de Contabilidad Gubernamental, emitido por el CONAC y publicado en el Diario Oficial de la Federación con fecha 23 de diciembre de 2020, mismo que fue publicado en el Periódico Oficial del Estado de Zacatecas el 20 de enero 2021, por el CACEZAC.

1. El importe total de la Hacienda Pública / Patrimonio del Instituto de la Juventud del Estado de Zacatecas asciende a **\$ 1,994,421** (Un millón novecientos noventa y cuatro mil cuatrocientos veintiún pesos 00/100 MN) y se conforma de la siguiente manera:

- Resultado del Ejercicio 2023 \$570,996.00
- Resultado del Ejercicio 2024 \$1,423,425.00

Total, Patrimonio/Hacienda Pública \$1,994,421.00

2. Las Rectificaciones de Resultados de Ejercicios Anteriores y Revaluó, provienen de la identificación de registros Presupuestales y Contables en ejercicios posteriores, al que

corresponden y que, por causas ajenas al cierre, no fue posible generar en el ejercicio respectivo y se deben principalmente al reconocimiento contable de los ingresos por ministraciones estatales ordinarias comprometidas que no pudieron ser transferidas por razones externas a este Instituto.

Rectificaciones de resultados de ejercicio anteriores
\$700,000.00 (Aprobado por la Junta Gobierno en 2019).

IV) NOTAS AL ESTADO DE FLUJOS DE EFECTIVO

El formato con el que se presenta el Estado de Flujos de Efectivo del 1 de enero al 30 de junio de 2024, corresponde al que contiene el Acuerdo por el que se reforma el Manual de Contabilidad Gubernamental, emitido por el CONAC y publicado en el Diario Oficial de la Federación con fecha 23 de diciembre de 2020, mismo que fue publicado en el Periódico Oficial del Estado de Zacatecas el 20 de enero 2021, por el CACEZAC.





Notas a los Estados Financieros

Del 1 de enero al 30 de junio de 2024

Efectivo y equivalentes

- El análisis de los saldos inicial y final que figuran en la última parte del Estado de Flujo de Efectivo, en la cuenta de efectivo y equivalentes al efectivo, se desagrega de la siguiente forma:

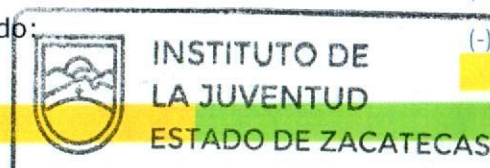
Efectivo y Equivalentes		
Descripción	2024	2023
Bancos/Tesorería	1,616,682	664,952
Total	1,616,682	664,952

- Se presenta la Conciliación de los Flujos de Efectivo Netos de las Actividades de Operación y los saldos de Resultados del Ejercicio (Ahorro/Desahorro), utilizando el siguiente cuadro:

Conciliación de Flujos de Efectivos Netos de las Actividades de Operación y la Cuenta de Ahorro/Desahorro antes de Rubros Extraordinarios:		
Concepto	2024	2023
Resultado del Ejercicio Ahorro/Desahorro	1,423,425	(625,785)
Flujo de Efectivo Neto de las Actividades de Operación	1,423,425	(625,785)

Actividades de Inversión

- Dentro de los **Orígenes y Aplicación** no se considerada movimientos para el periodo reportado:



Actividades de Financiamiento

- Dentro de los **Orígenes**, no se considera movimientos de Financiamiento para el ejercicio 2024.

Flujo de Efectivo de las Actividades de Inversión:		
Origen	2024	2023
Otros Orígenes de Inversión	0	68,106
Depreciación, Deterioro y Amortización Acumulada de Bienes	0	68,106
Total	0	1,068,514

- El detalle de las **Aplicaciones**, que aparecen dentro del Flujo de Efectivo de las Actividades de Financiamiento, lo podemos observar el cuadro siguiente:


Flujo de Efectivo de las Actividades de Financiamiento:		
Aplicación	2024	2023
Servicios de la Deuda (interno)	0	0
Intereses de la deuda Pública	0	0
Servicio de la Deuda (Externo)	0	0
Servicio de la deuda (Externo)	0	0
Otras Aplicaciones de Financiamiento	560,756	0
(+) Deudores por anticipo de tesorería a corto plazo	45,000	0
(+) Otros derechos a recibir efectivo	192	0
(+) Saldo inicial cuentas por pagar a corto plazo	664,958	0
(-) Cuentas por pagar a corto plazo	149,394	0
Total	560,756	0

Notas a los Estados Financieros Del 1 de enero al 30 de junio de 2024

V) CONCILIACIÓN ENTRE LOS INGRESOS PRESUPUESTARIOS Y CONTABLES, ASÍ COMO ENTRE LOS EGRESOS PRESUPUESTARIOS Y LOS GASTOS CONTABLES.

La conciliación se presenta atendiendo al formato y a lo dispuesto por el Acuerdo por el que se emite el formato de conciliación entre los ingresos presupuestarios y contables, así como entre los egresos presupuestarios y los gastos contables emitido por el CONAC y publicado en el Diario Oficial de la Federación con fecha 06 de diciembre de 2022, mismo que fue publicado en el Periódico Oficial del Estado de Zacatecas, el 14 de diciembre de 2022, por el CACEZAC.

Instituto de la Juventud del Estado de Zacatecas		
Conciliación entre los Ingresos Presupuestarios y Contables		
Correspondiente del 1º de enero al 30 de junio de 2024		
(Cifras en pesos)		
1. Total de Ingresos Presupuestarios		9,671,232
2. Más Ingresos Contables No Presupuestarios		0
2.1	Ingresos Financieros	0
2.2	Incremento por Variación de Inventarios	0
2.3	Disminución del Exceso de Estimaciones por Pérdida o Deterioro u Obsolescencia	0
2.4	Disminución del Exceso de Provisiones	0
2.5	Otros Ingresos y Beneficios Varios	0
2.6	Otros Ingresos Contables No Presupuestarios	0
3. Menos Ingresos Presupuestarios No Contables		0
3.1	Aprovechamientos Patrimoniales	0
3.2	Ingresos Derivados de Financiamientos	0
3.3	Otros Ingresos Presupuestarios No Contables	0
4. Total de Ingresos Contables		9,671,232



[Handwritten signature and scribbles in blue ink]

Notas a los Estados Financieros

Del 1 de enero al 30 de junio de 2024

Instituto de la Juventud del Estado de Zacatecas		
Conciliación entre los Egresos Presupuestarios y los Gastos Contables		
Correspondiente del 1º de enero al 30 de junio de 2024		
(Cifras en pesos)		
1. Total de Egresos Presupuestarios		8,158,746
2. Menos Egresos Presupuestarios No Contables		0
2.1	Materias Primas y Materiales de Producción y Comercialización	0
2.2	Materiales y Suministros	0
2.3	Mobiliario y Equipo de Administración	0
2.4	Mobiliario y Equipo Educativo y Recreativo	0
2.5	Equipo e Instrumental Médico y de Laboratorio	0
2.6	Vehículos y Equipo de Transporte	0
2.7	Equipo de Defensa y Seguridad	0
2.8	Maquinaria, Otros Equipos y Herramientas	0
2.9	Activos Biológicos	0
2.10	Bienes Inmuebles	0
2.11	Activos Intangibles	0
2.12	Obra Pública en Bienes de Dominio Público	0
2.13	Obra Pública en Bienes Propios	0
2.14	Acciones y Participaciones de Capital	0
2.15	Compra de Títulos y Valores	0

2.16	Concesión de Préstamos	0
2.17	Inversiones en Fideicomisos, Mandatos y Otros Análogos	0
2.18	Provisiones para Contingencias y Otras Erogaciones Especiales	0
2.19	Amortización de la Deuda Pública	0
2.20	Adeudos de Ejercicios Fiscales Anteriores (ADEFAS)	0
2.21	Otros Egresos Presupuestarios No Contables	0
3. Más Gastos Contables No Presupuestarios		0
3.1	Estimaciones, Depreciaciones, Deterioros, Obsolescencia y Amortizaciones	0
3.2	Provisiones	0
3.3	Disminución de Inventarios	0
3.4	Aumento por Insuficiencia de Estimaciones por Pérdida o Deterioro u Obsolescencia	0
3.5	Aumento por Insuficiencia de Provisiones	0
3.6	Otros Gastos	0
3.7	Otros Gastos Contables No Presupuestarios	0
4. Total de Gastos Contables 4= 1-2+3		8,158,746

Notas a los Estados Financieros

Del 1 de enero al 30 de junio de 2024

Notas de Memoria

Las cuentas de orden se utilizan para registrar movimientos de valores que no afecten o modifiquen el balance del ente contable, sin embargo, su incorporación en libros es necesaria con fines de recordatorio contable, de control y en general sobre los aspectos administrativos, o bien para consignar sus derechos o responsabilidades contingentes que puedan o no presentarse en el futuro. Las cuentas que se manejan son las siguientes:

CUENTAS DE ORDEN CONTABLES

VALORES

La totalidad de las cuentas bancarias aperturadas por este Instituto, para el manejo de los recursos presupuestales, se encuentran activas con el Banco Mercantil del Norte, S.A., dichas cuentas tienen la modalidad productiva y cuentan con firmas mancomunadas: Ing. Mauricio Acevedo Rodríguez, Director General del INJUVENTUD y la MMT. Alejandra Itzel Muñoz Muro, Coordinadora Administrativa del INJUVENTUD.

EMISIÓN DE OBLIGACIONES

El Instituto de la Juventud del Estado de Zacatecas a fin de impulsar, promover, fomentar, establecer y garantizar el ejercicio de los derechos de los jóvenes de la Entidad, suscribió los siguientes Contratos:

RENOVACIÓN DE CONTRATOS DE PERSONAL

Del 1 de enero al 30 de junio se renovó un contrato de personal por tiempo determinado.

PRESTACIÓN DE SERVICIOS

INJUVENTUD/DJ/PS/001/2024 (15 de febrero)

Celebrado con: SI VALE MÉXICO, S.A. DE C.V.
Objetivo: Adquisición de Combustible.

INJUVENTUD/DJ/PS/002/2024 (10 de abril)

Celebrado con: HORACIO VILLAGRANA RAMÍREZ
Objetivo: Conferencia impartida por Andrés Díaz Bedolla.

Notas a los Estados Financieros

Del 1 de enero al 30 de junio de 2024

INJUVENTUD/DJ/PS/003/2024 (11 de abril)

Celebrado con: MERCATITLÁN, S.A. DE C.V.
Objetivo: Conferencia impartida por Juan Antonio González Lombana.

INJUVENTUD/DJ/PS/004/2024 (02 de mayo)


Celebrado con: THELMA GABRIELA MENDOZA ORTEGA
Objetivo: Conferencia impartida por Roberto Martínez

INJUVENTUD/DJ/PS/005/2024 (28 de junio)

Celebrado con: QUÁLITAS COMPAÑÍA DE SEGUROS, S.A. DE C.V.
Objetivo: Seguros de parque vehicular.

INJUVENTUD/DJ/PS/006/2024 (09 de mayo)

Celebrado con: ALMA JUSTINE GONZÁLEZ DÍAZ
Objetivo: Arrendamiento e Audio y Video.



VALES Y GARANTÍAS

El INJUVENTUD, en apego al Manual de Normas y Políticas del Ejercicio del Gasto del Estado de Zacatecas, aplica los siguientes criterios en materia de avales y garantías, para efecto del art. 48 de la Ley De Adquisiciones, Arrendamientos Y Servicios Del Estado De Zacatecas Y Sus Municipios, independientemente del procedimiento de adquisición y están sujetas a lo siguiente:

Importe	Garantía
De \$10,000 a \$100,000	Carta garantía formada por el proveedor
De \$100,001 a \$500,000	La adquisición quedará garantizada con la presentación de un cheque cruzado por el 100% de la adquisición, sin considerar IVA.
Importe superior a \$500,001	La adquisición quedará garantizada a través de fianza del 10% de la adquisición sin considerar IVA.

JUICIOS

Al 30 de junio del ejercicio 2024, existe 2 demandas del tipo laboral.

1. Una solicitud de pensión ISSSTEZAC.
 2. Una separación por término de gestión.
- y no existe alguna interpuesta por este Instituto.



Notas a los Estados Financieros

Del 1 de enero al 30 de junio de 2024

BIENES MUEBLES E INMUEBLES EN COMODATO

La cuenta "Bienes recibidos bajo Contrato de Comodato", con un saldo de \$ 234 (doscientos treinta y cuatro pesos) al 30 de junio de 2024, se compone de la siguiente manera:

- Mobiliario y Equipo de Administración 233 Art.
- Equipo de Transporte 1 Unidad

Dichos bienes muebles corresponden a los asignados bajo contratos de comodato por la Secretaría de Administración del Estado de Zacatecas, a favor de este Instituto mediante los siguientes documentos:

Descripción	Documento	Fecha
Bienes Muebles (Mobiliario y equipo)	Contrato de comodato sin número	04/abril/2017
Parque vehicular	Contrato de comodato Sin número	04/abril/2017
Almacén	SAD/DJ/SJC/DRPN /COM/110-	25/noviembre/2022


Baja de bienes en comodato

Con corte al 30 de junio de 2024, se registran bajas de 33 bienes muebles, que tenían estatus de comodato y se regresaron a la Secretaría de administración con número DG/177/2021 firmado y entregado el 28 de junio de 2021.

CUENTAS DE ORDEN PRESUPUESTARIAS

Las cuentas de orden presupuestales de ingresos reportan los siguientes saldos del 1 de enero al 30 de junio de 2024:

No. Cuenta	Nombre	Saldo 30-jun-2024
8110	Ley de Ingresos Estimada	14,573,724.00
8120	Ley de Ingresos por Ejecutar	4,902,591.74
8130	Modificaciones a la Ley de Ingresos	0
8140	Ley de Ingresos Devengada	0
8150	Ley de Ingresos Recaudada	9,671,232.26





Notas a los Estados Financieros

Del 1 de enero al 30 de junio de 2024

Las cuentas de orden presupuestales de egresos, arrojan los siguientes saldos del 1 de enero al 30 de junio 2024:

No. Cuenta	Nombre	Saldo 30-jun-2024
8210	Presupuesto de Egresos Aprobado	14,573,824.00
8220	Presupuesto de Egresos por Ejercer	6,416,483.73
8230	Presupuesto de Egresos Modificado	1,405.61
8240	Presupuesto de Egresos Comprometido	0
8250	Presupuesto de Egresos Devengado	0
8260	Presupuesto de Egresos Ejercido	0
8270	Presupuesto de Egresos Pagado	8,158,745.88



L.C. HERIBERTO GÁMEZ LECHUGA
JEFE DE RECURSOS FINANCIEROS
 (ELABORÓ)

M.M.T. ALEJANDRA ITZEL MUÑOZ MURO
COORDINADORA ADMINISTRATIVA
 (VISTO BUENO)

ING. MAURICIO ACEVEDO RODRÍGUEZ
DIRECTOR GENERAL
 (AUTORIZÓ)



Zacatecas

GOBIERNO DEL ESTADO


2021-2027

II. Información Presupuestaria

AVANCE DE GESTIÓN FINANCIERA DEL 01 DE ENERO AL 30 DE JUNIO
INSTITUTO DE LA JUVENTUD DEL ESTADO DE ZACATECAS


2024

Rubro de Ingresos	Ingreso					Diferencia (6 = 5 - 1)
	Estimado	Ampliaciones y Reducciones	Modificado	Devengado	Recaudado	
	(1)	(2)	(3= 1 + 2)	(4)	(5)	
Impuestos	0	0	0	0	0	0
Cuotas y Aportaciones de Seguridad Social	0	0	0	0	0	0
Contribuciones de Mejoras	0	0	0	0	0	0
Derechos	0	0	0	0	0	0
Productos	0	0	0	1,406	1,406	1,406
Aprovechamientos	0	0	0	0	0	0
Ingresos por Ventas de Bienes, Prestación de Servicios y Otros Ingresos	0	0	0	0	0	0
Participaciones, Aportaciones, Convenios, Incentivos Derivados de la Colaboración Fiscal y Fondos Distintos de Aportaciones	0	0	0	0	0	0
Transferencias, Asignaciones, Subsidios y Subvenciones, y Pensiones y jubilaciones	14,573,824	0	14,573,824	9,669,827	9,669,827	-4,903,997
Ingresos Derivados de Financiamientos	0	0	0	0	0	0
Total	14,573,824	0	14,573,824	9,671,232	9,671,232	-4,902,592
				Ingresos excedentes¹		
						Presupuestaria /1



Estado Analítico de Ingresos Por Fuente de Financiamiento	Ingreso					Diferencia (6 = 5 - 1)
	Estimado	Ampliaciones y Reducciones	Modificado	Devengado	Recaudado	
	(1)	(2)	(3= 1 + 2)	(4)	(5)	
Ingresos del Poder Ejecutivo Federal o Estatal y de los Municipios	0	0	0	0	0	0
Impuestos	0	0	0	0	0	0
Cuotas y Aportaciones de Seguridad Social	0	0	0	0	0	0
Contribuciones de Mejoras	0	0	0	0	0	0
Derechos	0	0	0	0	0	0
Productos ¹	0	0	0	0	0	0
Aprovechamientos ²	0	0	0	0	0	0
Participaciones, Aportaciones, Convenios, Incentivos Derivados de la Colaboración Fiscal y Fondos Distintos de Aportaciones.	0	0	0	0	0	0
Transferencias, Asignaciones, Subsidios y Subvenciones, y Pensiones y Jubilaciones.	0	0	0	0	0	0
Ingresos de los Entes Públicos de los Poderes Legislativo y Judicial, de los Órganos Autónomos y del Sector Paraestatal o Paramunicipal, así como de las Empresas Productivas del Estado	14,573,824	0	14,573,824	9,671,232	9,671,232	-4,902,592
Cuotas y Aportaciones de Seguridad Social	0	0	0	0	0	0
Productos ¹	0	0	0	1,406	1,406	1,406
Ingresos por Ventas de Bienes, Prestación de Servicios y Otros Ingresos ³	0	0	0	0	0	0
Transferencias, Asignaciones, Subsidios y Subvenciones, y Pensiones y Jubilaciones	14,573,824	0	14,573,824	9,669,827	9,669,827	-4,903,997
Ingresos Derivados de Financiamientos	0	0	0	0	0	0
Ingresos Derivados de Financiamientos	0	0	0	0	0	0
Total	14,573,824	0	14,573,824	9,671,232	9,671,232	-4,902,592
				Ingresos excedentes¹		-4,902,592

EAI Fuente de Financiamiento



Presupuestaria /2

¹ Incluye intereses que generan las cuentas bancarias de los entes públicos en productos.

² Incluye donativos en efectivo del Poder Ejecutivo, entre otros aprovechamientos.

³ Se refiere a los ingresos propios obtenidos por los Poderes Legislativos y Judicial, los Órganos Autónomos y las entidades de la administración pública paraestatal y paramunicipal, por sus actividades diversas no inherentes a su operación que generan recursos y que no sean ingresos por venta de bienes o prestación de servicios, tales como donativos en efectivo, entre otros.



Zacatecas

GOBIERNO DEL ESTADO


2021-2027

II.II. Información Presupuestaria Estado Analítico del Ejercicio de Presupuesto de Egresos


AVANCE DE GESTIÓN FINANCIERA DEL 01 DE ENERO AL 30 DE JUNIO 2024
INSTITUTO DE LA JUVENTUD DEL ESTADO DE ZACATECAS

Concepto	Egresos					Subejercicio 6 = (3 - 4)
	Aprobado	Ampliaciones/ (Reducciones)	Modificado	Devengado	Pagado	
	1	2	3 = (1 + 2)	4	5	
1000 Servicios Personales	7,830,449	0	7,830,449	6,786,451	6,786,451	1,043,998
2000 Materiales y Suministros	661,132	33,406	694,538	292,024	292,024	402,513
3000 Servicios Generales	1,082,243	1,108,000	2,190,243	1,080,270	1,080,270	1,109,973
4000 Transferencias, Asignaciones, Subsidios y Otras Ayudas	5,000,000	-1,140,000	3,860,000	0	0	3,860,000
5000 Bienes Muebles, Inmuebles e Intangibles	0	0	0	0	0	0
6000 Inversión Pública	0	0	0	0	0	0
7000 Inversiones Financieras y Otras Provisiones	0	0	0	0	0	0
8000 Participaciones y Aportaciones	0	0	0	0	0	0
9000 Deuda Pública	0	0	0	0	0	0
Total del Gasto	14,573,824	1,406	14,575,230	8,158,746	8,158,746	6,416,484


I EAOG COG Capítulo




Concepto	Egresos					Subejercicio
	Aprobado	Ampliaciones/ (Reducciones)	Modificado	Devengado	Pagado	
	1	2	3 = (1 + 2)	4	5	
Servicios Personales	7,830,449	0	7,830,449	6,786,451	6,786,451	1,043,998
Remuneraciones al Personal de Carácter Permanente	1,879,194	-90,222	1,788,972	1,693,553	1,693,553	95,419
Remuneraciones al Personal de Carácter Transitorio	0	0	0	0	0	0
Remuneraciones Adicionales y Especiales	453,032	-41,906	411,126	411,109	411,109	17
Seguridad Social	2,848,402	-87,086	2,761,316	2,085,026	2,085,026	676,290
Otras Prestaciones Sociales y Económicas	2,615,387	135,901	2,751,288	2,480,659	2,480,659	270,628
Previsiones	0	0	0	0	0	0
Pago de Estímulos a Servidores Públicos	34,434	83,313	117,747	116,104	116,104	1,643
Materiales y Suministros	661,132	33,406	694,538	292,024	292,024	402,513
Materiales de Administración, Emisión de Documentos y Artículos Oficiales	309,505	-28,704	280,801	36,510	36,510	244,291
Alimentos y Utensilios	55,423	38,174	93,597	50,005	50,005	43,592
Materias Primas y Materiales de Producción y Comercialización	0	0	0	0	0	0
Materiales y Artículos de Construcción y de Reparación	23,754	-8,270	15,484	2,018	2,018	13,466
Productos Químicos, Farmacéuticos y de Laboratorio	4,545	0	4,545	0	0	4,545
Combustibles, Lubricantes y Aditivos	155,925	11,500	167,425	154,109	154,109	13,316
Vestuario, Blancos, Prendas de Protección y Artículos Deportivos	60,532	6,895	67,427	14,712	14,712	52,715
Materiales y Suministros Para Seguridad	0	0	0	0	0	0
Herramientas, Refacciones y Accesorios Menores	51,448	13,811	65,259	34,671	34,671	30,589
Servicios Generales	1,082,243	1,108,000	2,190,243	1,080,270	1,080,270	1,109,973
Servicios Básicos	174,600	5,289	179,889	164,633	164,633	15,256
Servicios de Arrendamiento	92,000	96,904	188,904	145,424	145,424	43,480
Servicios Profesionales, Científicos, Técnicos y Otros Servicios	83,000	881,865	964,865	335,201	335,201	629,664
Servicios Financieros, Bancarios y Comerciales	74,568	-2,224	72,344	68,600	68,600	3,744
Servicios de Instalación, Reparación, Mantenimiento y Conservación	76,000	-5,460	70,540	61,683	61,683	8,857
Servicios de Comunicación Social y Publicidad.	147,000	25,270	172,270	16,733	16,733	155,537
Servicios de Traslado y Viáticos	144,500	-14,727	129,773	63,701	63,701	66,072
Servicios Oficiales	83,000	122,907	205,907	61,445	61,445	144,462
Otros Servicios Generales	207,575	-1,824	205,751	162,850	162,850	42,901
Total del Gasto hoja 1 de 3	9,573,824	1,141,406	10,715,230	8,158,746	8,158,746	2,556,484



Concepto	Egresos					Subejercicio
	Aprobado	Ampliaciones/ (Reducciones)	Modificado	Devengado	Pagado	
	1	2	3 = (1 + 2)	4	5	
Transferencias, Asignaciones, Subsidios y Otras Ayudas	5,000,000	-1,140,000	3,860,000	0	0	3,860,000
Transferencias Internas y Asignaciones al Sector Público	0	0	0	0	0	0
Transferencias al Resto del Sector Público	0	0	0	0	0	0
Subsidios y Subvenciones	0	0	0	0	0	0
Ayudas Sociales	5,000,000	-1,140,000	3,860,000	0	0	3,860,000
Pensiones y Jubilaciones	0	0	0	0	0	0
Transferencias a Fideicomisos, Mandatos y Otros Análogos	0	0	0	0	0	0
Transferencias a la Seguridad Social	0	0	0	0	0	0
Donativos	0	0	0	0	0	0
Transferencias al Exterior	0	0	0	0	0	0
Bienes Muebles, Inmuebles e Intangibles	0	0	0	0	0	0
Mobiliario y Equipo de Administración	0	0	0	0	0	0
Mobiliario y Equipo Educativo y Recreativo	0	0	0	0	0	0
Equipo e Instrumental Médico y de Laboratorio	0	0	0	0	0	0
Vehículos y Equipo de Transporte	0	0	0	0	0	0
Equipo de Defensa y Seguridad	0	0	0	0	0	0
Maquinaria, Otros Equipos y Herramientas	0	0	0	0	0	0
Activos Biológicos	0	0	0	0	0	0
Bienes Inmuebles	0	0	0	0	0	0
Activos Intangibles	0	0	0	0	0	0
Inversión Pública	0	0	0	0	0	0
Obra Pública en Bienes de Dominio Público	0	0	0	0	0	0
Obra Pública en Bienes Propios	0	0	0	0	0	0
Proyectos Productivos y Acciones de Fomento	0	0	0	0	0	0
Total del Gasto hoja 2 de 3	5,000,000	-1,140,000	3,860,000	0	0	3,860,000




Concepto	Egresos					Subejercicio 6 = (3 - 4)
	Aprobado	Ampliaciones/ (Reducciones)	Modificado	Devengado	Pagado	
	1	2	3 = (1 + 2)	4	5	
Inversiones Financieras y Otras Provisiones	0	0	0	0	0	0
Inversiones Para el Fomento de Actividades Productivas	0	0	0	0	0	0
Acciones y Participaciones de Capital	0	0	0	0	0	0
Compra de Títulos y Valores	0	0	0	0	0	0
Concesión de Préstamos	0	0	0	0	0	0
Inversiones en Fideicomisos, Mandatos y Otros Análogos	0	0	0	0	0	0
Otras Inversiones Financieras	0	0	0	0	0	0
Provisiones para Contingencias y Otras Erogaciones Especiales	0	0	0	0	0	0
Participaciones y Aportaciones	0	0	0	0	0	0
Participaciones	0	0	0	0	0	0
Aportaciones	0	0	0	0	0	0
Convenios	0	0	0	0	0	0
Deuda Pública	0	0	0	0	0	0
Amortización de la Deuda Pública	0	0	0	0	0	0
Intereses de la Deuda Pública	0	0	0	0	0	0
Comisiones de la Deuda Pública	0	0	0	0	0	0
Gastos de la Deuda Pública	0	0	0	0	0	0
Costo por Coberturas	0	0	0	0	0	0
Apoyos Financieros	0	0	0	0	0	0
Adeudos de Ejercicios Fiscales Anteriores (Adefas)	0	0	0	0	0	0
Total del Gasto hoja 3 de 3	0	0	0	0	0	0
Total del Gasto Clasificación por Objeto del Gasto	14,573,824	1,406	14,575,230	8,158,746	8,158,746	6,416,484



Concepto	Egresos					Subejercicio 6 = (3 - 4)
	Aprobado	Ampliaciones/ (Reducciones)	Modificado	Devengado	Pagado	
	1	2	3 = (1 + 2)	4	5	
Gasto Corriente	14,573,824	1,406	14,575,230	8,158,746	8,158,746	6,416,484
Gasto de Capital	0	0	0	0	0	0
Amortización de la Deuda y Disminución de Pasivos	0	0	0	0	0	0
Pensiones y Jubilaciones	0	0	0	0	0	0
Participaciones	0	0	0	0	0	0
Total del Gasto	14,573,824	1,406	14,575,230	8,158,746	8,158,746	6,416,484


Clasificación Económica (por Tipo de Gasto)






Zacatecas
GOBIERNO DEL ESTADO

Avance de Gestión Financiera 2024
Instituto de la Juventud del Estado de Zacatecas
Estado Analítico del Ejercicio del Presupuesto de Egresos
Clasificación Administrativa
Del 01 de enero al 30 de junio de 2024




Concepto	Egresos					Subejercicio 6 = (3 - 4)
	Aprobado	Ampliaciones/ (Reducciones)	Modificado	Devengado	Pagado	
	1	2	3 = (1 + 2)	4	5	
Unidad Administrativa 1	14,573,824	1,406	14,575,230	8,158,746	8,158,746	6,416,484
Total del Gasto	14,573,824	1,406	14,575,230	8,158,746	8,158,746	6,416,484

Concepto	Egresos					Subejercicio 6 = (3 - 4)
	Aprobado	Ampliaciones/ (Reducciones)	Modificado	Devengado	Pagado	
	1	2	3 = (1 + 2)	4	5	
Poder Ejecutivo	14,573,824	1,406	14,575,230	8,158,746	8,158,746	6,416,484
<i>Administración Pública Centralizada</i>	0	0	0	0	0	0
<i>Administración Pública Descentralizada</i>	14,573,824	1,406	14,575,230	8,158,746	8,158,746	6,416,484
Poder Legislativo	0	0	0	0	0	0
Poder Judicial	0	0	0	0	0	0
Organos Autónomos	0	0	0	0	0	0
Municipios	0	0	0	0	0	0
Total del Gasto	14,573,824	1,406	14,575,230	8,158,746	8,158,746	6,416,484




Concepto	Egresos					Subejercicio
	Aprobado	Ampliaciones/ (Reducciones)	Modificado	Devengado	Pagado	
	1	2	3 = (1 + 2)	4	5	
Entidades Paraestatales y Fideicomisos No Empresariales y No Financieros	14,573,824	1,406	14,575,230	8,158,746	8,158,746	6,416,484
Instituciones Públicas de la Seguridad Social	0	0	0	0	0	0
Entidades Paraestatales Empresariales No Financieras con Participación Estatal Mayoritaria	0	0	0	0	0	0
Fideicomisos Empresariales No Financieros con Participación Estatal Mayoritaria	0	0	0	0	0	0
Entidades Paraestatales Empresariales Financieras Monetarias con Participación Estatal Mayoritaria	0	0	0	0	0	0
Entidades Paraestatales Empresariales Financieras No Monetarias con Participación Estatal Mayoritaria	0	0	0	0	0	0
Fideicomisos Financieros Públicos con Participación Estatal Mayoritaria	0	0	0	0	0	0
Total del Gasto	14,573,824	1,406	14,575,230	8,158,746	8,158,746	6,416,484

Concepto	Egresos					Subejercicio 6 = (3 - 4)
	Aprobado	Ampliaciones/ (Reducciones)	Modificado	Devengado	Pagado	
	1	2	3 = (1 + 2)	4	5	
Gobierno	0	0	0	0	0	0
Legislación	0	0	0	0	0	0
Justicia	0	0	0	0	0	0
Coordinación de la Política de Gobierno	0	0	0	0	0	0
Relaciones Exteriores	0	0	0	0	0	0
Asuntos Financieros y Hacendarios	0	0	0	0	0	0
Seguridad Nacional	0	0	0	0	0	0
Asuntos de Orden Público y de Seguridad Interior	0	0	0	0	0	0
Otros Servicios Generales	0	0	0	0	0	0
Desarrollo Social	14,573,824	1,406	14,575,230	8,158,746	8,158,746	6,416,484
Protección Ambiental	0	0	0	0	0	0
Vivienda y Servicios a la Comunidad	0	0	0	0	0	0
Salud	0	0	0	0	0	0
Recreación, Cultura y Otras Manifestaciones Sociales	0	0	0	0	0	0
Educación	0	0	0	0	0	0
Protección Social	0	0	0	0	0	0
Otros Asuntos Sociales	14,573,824	1,406	14,575,230	8,158,746	8,158,746	6,416,484
Desarrollo Económico	0	0	0	0	0	0
Asuntos Económicos, Comerciales y Laborales en General	0	0	0	0	0	0
Agropecuaria, Silvicultura, Pesca y Caza	0	0	0	0	0	0
Combustibles y Energía	0	0	0	0	0	0
Minería, Manufacturas y Construcción	0	0	0	0	0	0
Transporte	0	0	0	0	0	0
Comunicaciones	0	0	0	0	0	0
Turismo	0	0	0	0	0	0
Ciencia, Tecnología e Innovación	0	0	0	0	0	0
Otras Industrias y Otros Asuntos Económicos	0	0	0	0	0	0
Otras no Clasificadas en Funciones Anteriores	0	0	0	0	0	0
Transacciones de la Deuda Pública / Costo Financiero de la Deuda	0	0	0	0	0	0
Transferencias, Participaciones y Aportaciones entre Diferentes Niveles y Ordenes	0	0	0	0	0	0
Saneamiento del Sistema Financiero	0	0	0	0	0	0
Adeudos de Ejercicios Fiscales Anteriores	0	0	0	0	0	0
Total del Gasto	14,573,824	1,406	14,575,230	8,158,746	8,158,746	6,416,484




Concepto	Egresos					Subejercicio 6 = (3 - 4)
	Aprobado	Ampliaciones/ (Reducciones)	Modificado	Devengado	Pagado	
	1	2	3 = (1 + 2)	4	5	
1. No Etiquetado						
11 Recursos Fiscales	0	0	0	0	0	0
12 Financiamientos Internos	0	0	0	0	0	0
13 Financiamientos Externos	0	0	0	0	0	0
14 Recursos Propios	0	0	0	0	0	0
15 Recursos Federales	0	0	0	0	0	0
16 Recursos Estatales	14,573,824	1,406	14,575,230	8,158,746	8,158,746	6,416,484
17 Otros recursos de Libre Disposición	0	0	0	0	0	0
2. Etiquetado						
25 Recursos Federales	0	0	0	0	0	0
26 Recursos Estatales						
27 Otros Recursos de Transferencias Federales Etiquetadas	0	0	0	0	0	0
Total del Gasto	14,573,824	1,406	14,575,230	8,158,746	8,158,746	6,416,484



Identificación de Crédito o Instrumento	Contratación / Colocación	Amortización	Endeudamiento Neto
	A	B	C = A - B
Créditos Bancarios			
Crédito No.	0	0	0
Crédito No.	0	0	0
Crédito No.	0	0	0
Crédito No.	0	0	0
Crédito No.	0	0	0
Crédito No.	0	0	0
Crédito No.	0	0	0
Total Créditos Bancarios	0	0	0
Otros Instrumentos de Deuda			
Tipo de Instrumento	0	0	0
Tipo de Instrumento	0	0	0
Tipo de Instrumento	0	0	0
Tipo de Instrumento	0	0	0
Tipo de Instrumento	0	0	0
Tipo de Instrumento	0	0	0
Tipo de Instrumento	0	0	0
Total Otros Instrumentos de Deuda	0	0	0
TOTAL	0	0	0

NO APLICA

NO APLICA



Identificación de Crédito o Instrumento	Devengado	Pagado
Créditos Bancarios		
Crédito No.	0	0
Crédito No.	0	0
Crédito No.	0	0
Crédito No.	0	0
Crédito No.	0	0
Crédito No.	0	0
Crédito No.	0	0
Total de Intereses de Créditos Bancarios	0	0
Otros Instrumentos de Deuda		
Tipo de Instrumento	0	0
Tipo de Instrumento	0	0
Tipo de Instrumento	0	0
Tipo de Instrumento	0	0
Tipo de Instrumento	0	0
Tipo de Instrumento	0	0
Tipo de Instrumento	0	0
Total de Intereses de Otros Instrumentos de Deuda	0	0
TOTAL	0	0

NO APLICA

NO APLICA






Zacatecas

GOBIERNO DEL ESTADO

2021-2027

III. Información Programática

AVANCE DE GESTIÓN FINANCIERA 01 DE ENERO AL 30 DE JUNIO
INSTITUTO DE LA JUVENTUD DEL ESTADO DE ZACATECAS

2024



Zacatecas

GOBIERNO DEL ESTADO

2021-2027

III. I. Información Programática Gasto por Categoría Programática

AVANCE DE GESTIÓN FINANCIERA DEL 01 DE ENERO AL 30 DE JUNIO 2024
INSTITUTO DE LA JUVENTUD DEL ESTADO DE ZACATECAS

Concepto	Egresos					Subejercicio 6 = (3 - 4)
	Aprobado	Ampliaciones/ (Reducciones)	Modificado	Devengado	Pagado	
	1	2	3 = (1 + 2)	4	5	
Programas Presupuestarios	14,573,824	1,406	14,575,230	8,158,746	8,158,746	6,416,484
Subsidios: Sector Social y Privado o Entidades Federativas y Municipios	3,860,000	2,278	3,862,278	2,278	2,278	3,860,000
Sujetos a Reglas de Operación	3,860,000	2,278	3,862,278	2,278	2,278	0
Otros Subsidios	0	0	0	0	0	0
Desempeño de las Funciones	4,055,870	-1,778	4,054,092	2,645,201	2,645,201	1,408,891
Prestación de Servicios Públicos	0	0	0	0	0	0
Provisión de Bienes Públicos	0	0	0	0	0	0
Planeación, Seguimiento y Evaluación de Políticas Públicas	0	0	0	0	0	0
Promoción y Fomento	4,055,870	-1,778	4,054,092	2,645,201	2,645,201	1,408,891
Regulación y Supervisión	0	0	0	0	0	0
Funciones de las Fuerzas Armadas (Únicamente Gobierno Federal)	0	0	0	0	0	0
Específicos	0	0	0	0	0	0
Proyectos de Inversión	0	0	0	0	0	0
Administrativos y de Apoyo	6,657,954	906	6,658,860	5,511,267	5,511,267	1,147,593
Apoyo al Proceso Presupuestario y para Mejorar la Eficiencia Institucional	6,657,954	906	6,658,860	5,511,267	5,511,267	1,147,593
Apoyo a la Función Pública y al Mejoramiento de la Gestión	0	0	0	0	0	0
Operaciones Ajenas	0	0	0	0	0	0
Compromisos	0	0	0	0	0	0
Obligaciones de Cumplimiento de Resolución Jurisdiccional	0	0	0	0	0	0
Desastres Naturales	0	0	0	0	0	0
Obligaciones	0	0	0	0	0	0
Pensiones y Jubilaciones	0	0	0	0	0	0
Aportaciones a la Seguridad Social	0	0	0	0	0	0
Aportaciones a Fondos de Estabilización	0	0	0	0	0	0
Aportaciones a Fondos de Inversión y Reestructura de Pensiones	0	0	0	0	0	0
Programas de Gasto Federalizado (Gobierno Federal)	0	0	0	0	0	0
Gasto Federalizado	0	0	0	0	0	0
Participaciones a Entidades Federativas y Municipios	0	0	0	0	0	0
Costo Financiero, Deuda o Apoyos a Deudores y Ahorradores de la Banca	0	0	0	0	0	0
Adeudos de Ejercicios Fiscales Anteriores	0	0	0	0	0	0
Total del Gasto	14,573,824	1,406	14,575,230	8,158,746	8,158,746	6,416,484



Zacatecas


GOBIERNO DEL ESTADO

2021-2027

III. II. Información Programática Programas y Proyectos de Inversión


AVANCE DE GESTIÓN FINANCIERA DEL 01 DE ENERO AL 30 DE JUNIO 2024
INSTITUTO DE LA JUVENTUD DEL ESTADO DE ZACATECAS

Concepto	Egresos					Subejercicio
	Aprobado	Ampliaciones/ (Reducciones)	Modificado	Devengado	Pagado	
	1	2	3 = (1 + 2)	4	5	
1 Hacia una nueva Gobernanza	0	0	0	0	0	0
2 Bienestar para Todos	14,573,824	1,406	14,575,230	8,158,746	8,158,746	6,416,484
3 Ecosistema Socioeconómico Sólido e Inclusivo	0	0	0	0	0	0
Total del Gasto	14,573,824	1,406	14,575,230	8,158,746	8,158,746	6,416,484




Del 01 de enero al 30 de junio de 2024


Concepto	Egresos					Subejercicio 6 = (3 - 4)
	Aprobado	Ampliaciones/ (Reducciones)	Modificado	Devengado	Pagado	
	1	2	3 = (1 + 2)	4	5	
1 Hacia una nueva Gobernanza	0	0	0	0	0	0
1 Gobernabilidad para la paz social	0	0	0	0	0	0
2 Administración pública, eficiente y con sentido social	0	0	0	0	0	0
3 Construcción de la paz y la seguridad	0	0	0	0	0	0
4 Finanzas sanas	0	0	0	0	0	0
5 Participación social en la gestión pública	0	0	0	0	0	0
2 Bienestar para Todos	14,573,824	1,406	14,575,230	8,158,746	8,158,746	6,416,484
1 Educación para una sociedad igualitaria y con identidad	0	0	0	0	0	0
2 Salud para el bienestar	0	0	0	0	0	0
3 Infraestructura básica para combatir el rezago social	0	0	0	0	0	0
4 Desarrollo urbano y vivienda para la integración social	0	0	0	0	0	0
5 Deporte para todos	0	0	0	0	0	0
6 Desarrollo cultural para la convivencia social	0	0	0	0	0	0
7 Integración de la comunidad migrante	0	0	0	0	0	0
8 Sostenibilidad del agua y medio ambiente	0	0	0	0	0	0
9 Atención a Grupos Vulnerables	14,573,824	1,406	14,575,230	8,158,746	8,158,746	6,416,484
10 Mujeres Zacatecanas Transformado la Historia	0	0	0	0	0	0
3 Ecosistema Socioeconómico Sólido e Inclusivo	0	0	0	0	0	0
1 Dignidad para el campo	0	0	0	0	0	0
2 Encadenamiento productivo para la industria y la minería	0	0	0	0	0	0
3 Modernización de la actividad comercial y de servicios	0	0	0	0	0	0
4 Fortalecimiento de la diversidad turística del Estado	0	0	0	0	0	0
5 Infraestructura para el desarrollo económico	0	0	0	0	0	0
6 Ciencia, tecnología e innovación	0	0	0	0	0	0
7 Emprender para crecer	0	0	0	0	0	0
Total del Gasto	14,573,824	1,406	14,575,230	8,158,746	8,158,746	6,416,484




Concepto	Egresos					Subejercicio
	Aprobado	Ampliaciones/ (Reducciones)	Modificado	Devengado	Pagado	
	1	2	3 = (1 + 2)	4	5	
1 Hacia una Nueva Gobernanza	0	0	0	0	0	0
1 Gobernabilidad para la paz social	0	0	0	0	0	0
Fortalecer la gobernabilidad mediante la coordinación sustantiva con órdenes de gobierno y Poderes del Estado para consolidar una reforma que lo modernice, transparente y lo vincule plenamente con la ciudadanía.	0	0	0	0	0	0
Fortalecer el estado de derecho y el acceso a la justicia, a través de la armonización del sistema estatal normativo.	0	0	0	0	0	0
Mejorar las relaciones con los diferentes actores sociales mediante la comunicación gubernamental transparente, clara y con sentido social que abone a una mejor rendición de cuentas y a la recuperación de la confianza ciudadana.	0	0	0	0	0	0
Fortalecer la protección integral de la población ante los posibles riesgos que amenazan la vida, la salud y el patrimonio.	0	0	0	0	0	0
Fortalecer la implementación de la perspectiva atención a niñas, niños y adolescentes con un enfoque transversal, para fortalecer la capacidad del ejercicio pleno de sus	0	0	0	0	0	0
2 Administración pública, eficiente y con sentido social	0	0	0	0	0	0
Implementar un profundo proceso de reingeniería de la administración pública e impulsar la reingeniería de procesos, transformando el modelo organizacional orientado al servicio de la ciudadanía y a la generación de valor público que permita optimizar los recursos al desarrollo comunitario.	0	0	0	0	0	0
Consolidar la implementación de la gestión pública ética y contable basada en resultados, fortaleciendo y haciendo efectivos los mecanismos de participación social en todas las etapas del ciclo de la política pública.	0	0	0	0	0	0
Consolidar un modelo estratégico de planeación, seguimiento y evaluación para el desarrollo, con corresponsabilidad entre gobierno y sociedad, orientado a generar modificaciones de bienestar para todos los habitantes.	0	0	0	0	0	0
Impulsar y consolidar el desarrollo de un modelo de gobierno digital y el incremento de servicios electrónicos, mediante el uso intensivo de medios tecnológicos y el marco normativo para su regulación, para garantizar la mejor atención ciudadana y prestación de servicios públicos.	0	0	0	0	0	0
Fortalecer la profesionalización del servicio público, implementación del servicio profesional de carrera, y la gestión de recursos humanos, recuperando el espíritu social del servicio y el enfoque en el ciudadano y salvaguardando los elementos más valiosos de la formación del capital humano con sentido público.	0	0	0	0	0	0
Reorientar los procesos de contrataciones públicas, mediante reformas al marco normativo que permita, sin limitar la participación, fortalecer la inclusión de las MIPYMES locales, como mecanismo para impulsar el desarrollo económico.	0	0	0	0	0	0
Implementar procesos de control, transparencia y rendición de cuentas para la transformación de la gestión.	0	0	0	0	0	0
3 Construcción de la paz y la seguridad	0	0	0	0	0	0
Adoptar un nuevo modelo que fortalezca la regulación de las relaciones sociales y el acceso a la justicia y la reparación del daño.	0	0	0	0	0	0
Integrar plenamente la Estrategia Nacional de Seguridad en el Estado y Municipios.	0	0	0	0	0	0
Fortalecer los esquemas de prevención, atención y procuración de justicia, que consideren mecanismos de colaboración y corresponsabilidad ciudadana, principalmente en casos de violencia familiar.	0	0	0	0	0	0
Recuperar la vocación policial con esquemas de profesionalización enfocados a contribuir a la dignificación de las instituciones de seguridad.	0	0	0	0	0	0
Fomentar la cultura de la denuncia y de la paz, para recuperar la confianza en la autoridad.	0	0	0	0	0	0
Impulsar una política de orientación de programas sociales y de emprendimiento para la atención a las causas de la violencia.	0	0	0	0	0	0
4 Finanzas sanas	0	0	0	0	0	0
Implementar en el poder ejecutivo, e impulsar en los otros poderes y órdenes de gobierno, una política responsable de disciplina y austeridad como eje del ejercicio del presupuesto pública.	0	0	0	0	0	0
Implementar medidas técnicas de contención, supervisión y control del gasto administrativo, para reorientar el gasto de gobierno a fines sociales y a inversión productiva.	0	0	0	0	0	0
Impulsar alternativas para la disminución del costo de la deuda.	0	0	0	0	0	0
Reformar el sistema fiscal estatal para fortalecer sus capacidades recaudatorias, y mejorar la atención a las necesidades sociales.	0	0	0	0	0	0
Impulsar y gestionar acciones para el saneamiento financiero del sector educativo.	0	0	0	0	0	0
5 Participación social en la gestión pública	0	0	0	0	0	0
Mejorar las capacidades relacionales del Estado, para la mejor atención y concertación con grupos sociales.	0	0	0	0	0	0
Total del Gasto Principio Rector 1	0	0	0	0	0	0



Concepto	Egresos					Subtercero
	Aprobado	Asignaciones (Requiere)	Modificado	Devengado	Pagado	
	1	2	3 = (1+2)	4	5	6 = (3+4)
2 Bienestar para Todos	14,573,824	1,406	14,575,230	8,158,746	8,158,746	6,416,484
1 Educación para una sociedad igualitaria y con identidad	0	0	0	0	0	0
1 Ampliar la cobertura de programas federales para becas y apoyos para la educación, a fin de fomentar la inclusión y mejoramiento de las instituciones.	0	0	0	0	0	0
2 Dignificar la infraestructura educativa para mejorar el servicio de la permanencia y el bienestar de la comunidad estudiantil.	0	0	0	0	0	0
3 Fortalecer la integración de Zacatecas en el plan educativo nacional, para conjuntar los esfuerzos con estados vecinos e instituciones.	0	0	0	0	0	0
4 Impulsar el fortalecimiento de las instituciones formadoras y de capacitación docente y para el trabajo, para mejorar la preparación docente.	0	0	0	0	0	0
5 Vincular la educación media y superior al sistema productivo para mejorar la competitividad estatal.	0	0	0	0	0	0
6 Implementar e implementar programas compensatorios para impulsar las políticas de género e inclusión en la educación.	0	0	0	0	0	0
7 Atender las desigualdades generadas por la pandemia en materia de conectividad y equipos tecnológicos en las escuelas, para disminuir los niveles de exclusión.	0	0	0	0	0	0
2 Salud para el bienestar	0	0	0	0	0	0
1 Garantizar la presencia del personal de salud con capacidades técnicas adecuadas, para fortalecer la atención en todo el territorio.	0	0	0	0	0	0
2 Implementar acciones en el cuidado de la salud a través de la educación preventiva, centrada en la promoción de hábitos de vida saludables.	0	0	0	0	0	0
3 Promover la atención médica y nutricional en niñas, niños, mujeres, personas adultas mayores, personas con discapacidad o en situación de vulnerabilidad.	0	0	0	0	0	0
4 Implementar un programa integral de salud mental con alcance a toda la población.	0	0	0	0	0	0
5 Incrementar la cobertura de salud, fortaleciendo la infraestructura y equipamiento de los unidades de salud, hospitales y centros de salud.	0	0	0	0	0	0
6 Implementar acciones para mejorar el seguimiento de consultas, garantizando el suministro de insumos e insumos médicos.	0	0	0	0	0	0
7 Administrar de manera transparente, eficaz y eficiente los recursos para la salud.	0	0	0	0	0	0
8 Implementar estrategias de gestión y control epidemiológico, así como de riesgos sanitarios.	0	0	0	0	0	0
3 Infraestructura básica para combatir el rezago social	0	0	0	0	0	0
1 Fortalecer los servicios básicos y obras de infraestructura de vivienda y urbanización, para combatir la pobreza y el rezago social.	0	0	0	0	0	0
2 Construir e mejorar la infraestructura comunitaria para la atención de servicios básicos a comunidades y población en pobreza o rezago social.	0	0	0	0	0	0
3 Fortalecer centros comunitarios de servicios en zonas de alta dispersión, para facilitar la atención y atención de necesidades de servicios básicos.	0	0	0	0	0	0
4 Construir o rehabilitar carreteras y caminos para fortalecer la integración de comunidades en desarrollo.	0	0	0	0	0	0
4 Desarrollo urbano y vivienda para la integración social	0	0	0	0	0	0
1 Realizar mejoras en espacios de vivienda como instrumento para la integración y dignificación social.	0	0	0	0	0	0
2 Construir espacios de vivienda para la mejora y dignificación, contribuyendo a la mejora de la calidad de vida de sus habitantes.	0	0	0	0	0	0
3 Rehabilitar viviendas PROGRESA como estrategia para favorecer la convivencia, la cohesión social y el sentido de pertenencia en sus comunidades.	0	0	0	0	0	0
4 Construir e mejorar la movilidad urbana y los servicios de transporte público para generar un ambiente urbano digno y amigable, que promueva condiciones de seguridad y desarrollo para la comunidad.	0	0	0	0	0	0
5 Fortalecer acciones para preservar la riqueza histórica y turística, así como la tradición e identidad de nuestra Patrimonia Histórica.	0	0	0	0	0	0
6 Impulsar el desarrollo de estudios investigativos bajo el concepto de centralidades urbanas, que promuevan la integración comunitaria y la distribución de equipamientos, para reducir los costos de desplazamiento de la ciudadanía.	0	0	0	0	0	0
7 Impulsar el desarrollo de centros urbanos resilientes y sostenibles, que garanticen el mejoramiento de servicios de la integración urbana, con mecanismos de cuidado del medio ambiente.	0	0	0	0	0	0
8 Impulsar el fortalecimiento del ordenamiento territorial estatal, integrando al territorio y las acciones a los niveles de desarrollo urbano.	0	0	0	0	0	0
9 Fortalecer los procesos para la regularización jurídica y control de la propiedad de inmuebles.	0	0	0	0	0	0
5 Deporte para todos	0	0	0	0	0	0
1 Fortalecer la práctica deportiva mediante el uso de la infraestructura en todo el estado.	0	0	0	0	0	0
2 Fomentar la cultura del deporte en instituciones EDUCAS como instrumento para la mejora de la salud, la convivencia y el bienestar físico, emocional.	0	0	0	0	0	0
3 Fortalecer los programas de becas y estímulos deportivos que logren resultados destacados en los eventos del Sistema Nacional de Competencias y del Ciclo Olímpico.	0	0	0	0	0	0
4 Desarrollar, mantener, restaurar y rehabilitar la infraestructura deportiva en todo el estado.	0	0	0	0	0	0
6 Desarrollo cultural para la convivencia social	0	0	0	0	0	0
1 Impulsar el desarrollo cultural comunitario social.	0	0	0	0	0	0
2 Fortalecer el programa de cultura en espacios públicos para incrementar la convivencia comunitaria.	0	0	0	0	0	0
3 Promover acciones para llevar la cultura a todos los municipios del estado, fomentando nuevas expresiones culturales y artísticas.	0	0	0	0	0	0
4 Modernizar la política cultural mediante acciones que eleven la fuga de talentos zacatecosos.	0	0	0	0	0	0
5 Crear programas que vinculen integralmente la cultura y el deporte, para el fortalecimiento del desarrollo económico y social de las comunidades.	0	0	0	0	0	0
6 Implementar programas de apoyo para el fortalecimiento de las iniciativas creativas en los municipios.	0	0	0	0	0	0
7 Promover un amplio programa de rescate y rehabilitación de los espacios y edificios públicos y culturales para promover, preservar y difundir el patrimonio cultural como eje central, como instrumento de desarrollo social.	0	0	0	0	0	0
7 Integración de la comunidad migrante	0	0	0	0	0	0
1 Implementar programas para el fortalecimiento de los vínculos con nuestros migrantes.	0	0	0	0	0	0
2 Ofertar el uso de recursos al fortalecimiento de proyectos, actividades productivas, en asentamientos de migrantes en zonas rurales.	0	0	0	0	0	0
8 Sostenibilidad del agua y medio ambiente	0	0	0	0	0	0
1 Desarrollar y fortalecer la infraestructura para el tratamiento y aprovechamiento de aguas residuales.	0	0	0	0	0	0
2 Impulsar el desarrollo y fortalecimiento de sistemas regionales para la gestión de residuos sólidos.	0	0	0	0	0	0
3 Impulsar proyectos y acciones de mitigación y adaptación del impacto ambiental en las acciones de desarrollo urbano.	0	0	0	0	0	0
9 Atención a Grupos Vulnerables	14,573,824	1,406	14,575,230	8,158,746	8,158,746	6,416,484
1 Impulsar y promover la incorporación de los jóvenes al sector laboral y educativo.	14,573,824	1,406	14,575,230	8,158,746	8,158,746	6,416,484
2 Fortalecer la atención a personas en condiciones de vulnerabilidad, bajo el marco de trabajo a modo de red, no dejar a nadie atrás.	0	0	0	0	0	0
3 Brindar y fortalecer la atención a las personas con discapacidad.	0	0	0	0	0	0
10 Mujeres Zacatecasas Transformando la Historia	0	0	0	0	0	0
1 Impulsar mecanismos para el empoderamiento económico, cultural y político de las mujeres, con el fin de promover su propio desarrollo y como agente de cambio para la transformación estatal.	0	0	0	0	0	0
2 Impulsar la participación institucional en los niveles de gobierno, y promover la perspectiva de género en la toma de decisiones públicas.	0	0	0	0	0	0
3 Promover y aplicar acciones de empoderamiento para promover a mujeres líderes de opinión en sus hogares.	0	0	0	0	0	0
4 Trabaja y fortalece el programa para lo igualdad entre mujeres y hombres.	0	0	0	0	0	0
5 Establecer y operar un programa de capacitación que contribuya a generar procesos de reeducación.	0	0	0	0	0	0
6 Promover la armonización legislativa en materia de los derechos humanos de las mujeres.	0	0	0	0	0	0
7 Crear mecanismos de coordinación institucional para promover la sensibilización e incorporación de la perspectiva de género en las políticas públicas con perspectiva de género.	0	0	0	0	0	0
Total del Costo Principio Sector 2	0	0	0	0	0	0



Concepto	Egresos					Subejercicio
	Aprobado	Ampliaciones/ (Reducciones)	Modificado	Devengado	Pagado	
	1	2	3 = (1 + 2)	4	5	
3 Ecosistema Socioeconómico Sólido e Inclusivo	0	0	0	0	0	0
1 Dignidad para el campo	0	0	0	0	0	0
2 Impulsar el desarrollo tecnológico para el incremento a la productividad agropecuaria.	0	0	0	0	0	0
4 Promover la activación y regeneración de suelos para la mejora de la productividad.	0	0	0	0	0	0
6 Generar alternativas para la mejora de productos caprinos, leche y carne de bovino.	0	0	0	0	0	0
8 Fomentar la feminización del campo mediante el apoyo a los proyectos productivos encabezados por mujeres.	0	0	0	0	0	0
11 Estimular a la formalización laboral de los trabajadores.	0	0	0	0	0	0
12 Fomentar la autoproducción de alimentos en áreas rurales, para fortalecer la autosuficiencia alimentaria.	0	0	0	0	0	0
2 Encadenamiento productivo para la industria y la minería	0	0	0	0	0	0
1 Promover la generación de sinergias entre la industria, gobierno y el sector académico.	0	0	0	0	0	0
6 Promover la certificación de estándares de calidad y mejores prácticas.	0	0	0	0	0	0
3 Modernización de la actividad comercial y de servicios	0	0	0	0	0	0
1 Fomentar la creación y fortalecimiento de marcas locales.	0	0	0	0	0	0
3 Implementar programas de estímulos económicos para el fomento al empleo.	0	0	0	0	0	0
4 Fortalecimiento de la diversidad turística del Estado	0	0	0	0	0	0
6 Fortalecer la promoción y difusión de Zacatecas como destino turístico.	0	0	0	0	0	0
8 Impulsar el turismo en pueblos mágicos, para generar condiciones para el desarrollo económico.	0	0	0	0	0	0
5 Infraestructura para el desarrollo económico	0	0	0	0	0	0
2 Desarrollar infraestructura industrial básica para promover el desarrollo económico.	0	0	0	0	0	0
6 Ciencia, tecnología e innovación	0	0	0	0	0	0
1 Impulsar el cambio en las empresas locales para la transformación digital e industrial 4.0.	0	0	0	0	0	0
3 Fortalecer el financiamiento de proyectos de investigación vinculados a la economía social.	0	0	0	0	0	0
4 Promover los proyectos de desarrollo tecnológico desde el sector público.	0	0	0	0	0	0
5 Implementar y fortalecer los programas educativos de formación tecnológica con compromiso y responsabilidad social y ecológica.	0	0	0	0	0	0
6 Promover la generación de esquemas de investigación aplicada a los sectores estratégicos del Estado.	0	0	0	0	0	0
7 Impulsar proyectos de innovación tecnológica en MIPYMES.	0	0	0	0	0	0
8 Implementar programas para la formación de capital humano especializado para la inserción laboral.	0	0	0	0	0	0
7 Productividad en los sectores industrial y de servicios	0	0	0	0	0	0
1 Implementar programas para el impulso de proyectos de economía inclusiva y social.	0	0	0	0	0	0
2 Impulsar el desarrollo artesanal en la economía social.	0	0	0	0	0	0
4 Fortalecer las alternativas de financiamiento a través de la banca de desarrollo.	0	0	0	0	0	0
6 Generar esquemas de acompañamiento y asesoría en procesos de emprendimiento.	0	0	0	0	0	0
Total del Gasto Principio Rector 3	0	0	0	0	0	0





Zacatecas

GOBIERNO DEL ESTADO

2021-2027

III. Información Programática Indicadores de Resultados Nivel Fin

AVANCE DE GESTIÓN FINANCIERA DEL 01 DE ENERO AL 30 DE JUNIO
INSTITUTO DE LA JUVENTUD DEL ESTADO DE ZACATECAS

2024

Avance de Gestión Financiera 2024 Instituto de la Juventud del Estado de Zacatecas

Matriz de Indicadores de Desempeño bajo la Metodología de Marco Lógico a Nivel Fin al 30 de junio de 2024


No Proyecto	Proyecto	Objetivos	Indicador	Método de Cálculo	Tipo	Dimensión	Frecuencia	Sentido	Unidad de Medida	Meta	Supuesto	Medio Verificación	Resultado	Fecha Captura	Período Evaluado
Unidad Administrativa 1															
1	185 - Bienestar integral y apoyos a las juventudes para transformar espacios	Contribuir a que las juventudes zacatecanas accedan y disfruten de espacios públicos para su sano esparcimiento y pleno desarrollo.	Porcentaje de espacios públicos rehabilitados por el Instituto de la Juventud.	(número de espacios rehabilitados / número de espacios programados) * 100	Impacto	Eficacia	Anual	Ascendente	Porcentaje	100	Existe colaboración interinstitucional y entre los diferentes órdenes de gobierno e instituciones educativas.	Registros Administrativos del INJUVENTUD (Expedientes de Proyectos)	0	05-07-24	Segundo Trimestre 2024
2	77 - Bienestar educativo y formación integral para las juventudes	Contribuir a que la población joven tenga libre acceso a la educación.	Tasa neta de matriculación por entidad federativa según nivel educativo (INEGI-SEP)	Es la proporción de la matrícula total de un nivel educativo determinado, respecto a la población en edad	Impacto	Eficacia	Anual	Constante	Porcentaje	59.9	La Secretaría de Educación del Estado de Zacatecas y las instituciones educativas de la entidad cuentan con la oferta de espacios para responder a	https://www.inegi.org.mx/	0	05-07-24	Segundo Trimestre 2024
3	4 - Bienestar integral y fomento al empleo juvenil en el estado de	Contribuir a que las y los jóvenes se inserten al mercado laboral	Tasa de desocupación - 15 años y más; por entidad federativa	Mide la población desocupada respecto a la población económicamente activa (PEA calculada con la	Impacto	Eficacia	Anual	Descendente	Porcentaje	2.4	El desarrollo económico estable propicia la generación de empleo para las y los jóvenes.	https://www.inegi.org.mx/programas/eneo/15ymas/	2.7	05-07-24	Segundo Trimestre 2024
4	2 - Administración operativa otorgada al personal del	Contribuir al Desarrollo Humano en el Estado de Zacatecas a través de la mejora de los elementos que lo conforman (salud, educación e ingreso	Índice de Desarrollo Humano	IDH	Impacto	Eficacia	Anual	Constante	Puntos	0.72	Los bienes y servicios que genera el INJUVENTUD benefician a la población juvenil en el Estado de Zacatecas; en específico, tal	https://report.hdr.unep.org/es/indic/	0	05-07-24	Segundo Trimestre 2024

¹ Nota

² Nota

Fuente de la Información:

Programática/x





Zacatecas

GOBIERNO DEL ESTADO


2021-2027

III. IV. Información Programática Indicadores de Resultados Nivel Propósito

AVANCE DE GESTIÓN FINANCIERA DEL 01 DE ENERO AL 30 DE JUNIO 2024
INSTITUTO DE LA JUVENTUD DEL ESTADO DE ZACATECAS



Avance de Gestión Financiera 2024 Instituto de la Juventud del Estado de Zacatecas



Matriz de Indicadores de Desempeño bajo la Metodología de Marco Lógico a Nivel Propósito al 30 de junio de 2024

No Proyecto	Proyecto	Objetivos	Indicador	Método de Cálculo	Tipo	Dimensión	Frecuencia	Sentido	Unidad de Medida	Meta	Supuesto	Medio Verificación	Resultado	Fecha Captura	Período Evaluado
Unidad Administrativa 1															
1	185 - Bienestar Integral y apoyos a las juventudes para transformar	Las y los jóvenes zacatecanos utilizan espacios públicos rehabilitados para su sano esparcimiento y pleno desarrollo.	Tasa de variación de espacios públicos entregados por el Instituto de la Juventud.	El indicador mide la variación de espacios públicos rehabilitados y entregados en 2024 por el Injuventud, con relación a los espacios públicos rehabilitados y entregados en 2023.	Resultados	Eficacia	Anual	Ascendente	Tasa de Variación	100	Los jóvenes utilizan los espacios rehabilitados.	https://www.inegi.org.mx/programas/ind/indicadores/ta	0	05/07/2024	Segundo Trimestre 2024
2	77 - Bienestar educativo y formación integral para las juventudes zacatecanas	Las y los Jóvenes zacatecanos tienen bajos niveles de abandono escolar a nivel media superior y superior.	Tasa de abandono escolar por entidad federativa según nivel educativo (INEGI-SEP)	Tasa de abandono escolar por entidad federativa según nivel educativo (INEGI-SEP)	Resultados	Eficacia	Anual	Descendente	Tasa de Variación	10.4	Cooperación entre las dependencias estatales garantiza la estabilidad social y económica	https://www.inegi.org.mx/	0	05/07/2024	Segundo Trimestre 2024
3	4 - Bienestar integral y fomento al empleo juvenil en el estado de Zacatecas	Jóvenes de entre 12 y 29 años de edad del Estado de Zacatecas acceden al mercado laboral	Tasa de desocupación en población joven de 15 a 29 años en Zacatecas.	Tasa de desocupación en población joven de 15 a 29 años en Zacatecas.	Resultados	Eficacia	Anual	Descendente	Tasa de Variación	6.02	Las y los jóvenes cuentan con las capacidades para insertarse al mercado laboral.	https://www.inegi.org.mx/programas/empleo/15ymas/	5.3	05/07/2024	Segundo Trimestre 2024
4	2 - Administración operativa otorgada al personal del Injuventud	Los Jóvenes zacatecanos de 12 a 19 años de edad acceden a los bienes y servicios del INJUVENTUD	Porcentaje de Jóvenes atendidos 2024	(número de jóvenes atendidos / número de jóvenes programados) * 100	Resultados	Eficacia	Anual	Ascendente	Porcentaje	90	Jóvenes de entre 12 y 29 años se interesan por recibir bienes y servicios del INJUVENTUD.	Registros Administrativos del INJUVENTUD.	219	05/07/2024	Segundo Trimestre 2024
¹ El resultado del indicador se obtiene al final del ejercicio ² El resultado del indicador se obtiene al final del ejercicio															
Unidad Administrativa 2															
1															
2															

Fuente de la información: Unidad de Planeación Programática/x



Zacatecas

GOBIERNO DEL ESTADO

2021-2027


IV. Indicadores de Postura Fiscal

AVANCE DE GESTIÓN FINANCIERA DEL 01 DE ENERO AL 30 DE JUNIO
INSTITUTO DE LA JUVENTUD DEL ESTADO DE ZACATECAS

2024



Avance de Gestión Financiera 2024
Instituto de la Juventud del Estado de Zacatecas
Indicadores de Postura Fiscal
Del 01 de enero al 30 de junio de 2024



Concepto	Estimado/Aprobado	Devengado	Recaudado/Pagado
I. Ingresos Presupuestarios	14,573,824	9,669,827	9,669,827
1. Ingresos del Gobierno de la Entidad Federativa	0	0	0
2. Ingresos del Sector Paraestatal	14,573,824	9,669,827	9,669,827
II. Egresos Presupuestarios	14,573,824	8,158,746	8,158,746
3. Egresos del Gobierno de la Entidad Federativa	0	0	0
4. Egresos del Sector Paraestatal	14,573,824	8,158,746	8,158,746
III. Balance Presupuestario (Superávit o Déficit) (III = I - II)	0	1,511,081	1,511,081

Concepto	Estimado/Aprobado	Devengado	Recaudado/Pagado
III. Balance presupuestario (Superávit o Déficit)	0	1,511,081	1,511,081
IV. Intereses, Comisiones y Gastos de la Deuda	0	0	0
V. Balance Primario (Superávit o Déficit) (V= III + IV)	0	1,511,081	1,511,081

Concepto	Estimado/Aprobado	Devengado	Recaudado/Pagado
A. Financiamiento	0	0	0
B. Amortización de la deuda	0	0	0
C. Financiamiento Neto (C = A - B)	0	0	0



Zacatecas

GOBIERNO DEL ESTADO

2021-2027

V. FORMATOS LEY DE DISCIPLINA FINANCIERA


AVANCE DE GESTIÓN FINANCIERA DEL 01 DE ENERO AL 30 DE JUNIO
INSTITUTO DE LA JUVENTUD DEL ESTADO DE ZACATECAS

2024

CONCEPTO	Año		CONCEPTO	Año	
	2023	2022		2023	2022
ACTIVO			PASIVO		
Activo Circulante			Pasivo Circulante		
a. Efectivo y Equivalentes	1,616,682	664,952	a. Cuentas por Pagar a Corto Plazo	149,395	664,922
a1) Efectivo	0	0	a1) Servicios Personales por Pagar a Corto Plazo	0	380,309
a2) Bancos/Tesorería	1,616,682	664,952	a2) Proveedores por Pagar a Corto Plazo	0	284,613
a3) Bancos/Dependencias y Otros	0	0	a3) Contratistas por Obras Públicas por Pagar a Corto Plazo	0	0
a4) Inversiones Temporales (Hasta 3 meses)	0	0	a4) Participaciones y Aportaciones por Pagar a Corto Plazo	0	0
a5) Fondos con Afectación Específica	0	0	a5) Transferencias Otorgadas por Pagar a Corto Plazo	0	0
a6) Depósitos de Fondos de Terceros en Garantía y/o Administración	0	0	a6) Intereses, Comisiones y Otros Gastos de la Deuda Pública por Pagar a	0	0
a7) Otros Efectivos y Equivalentes	0	0	a7) Retenciones y Contribuciones por Pagar a Corto Plazo	149,395	0
b. Derechos a Recibir Efectivo o Equivalentes	45,192	0	a8) Devoluciones de la Ley de Ingresos por Pagar a Corto Plazo	0	0
b1) Inversiones Financieras de Corto Plazo	0	0	a9) Otras Cuentas por Pagar a Corto Plazo	0	0
b2) Cuentas por Cobrar a Corto Plazo	0	0	b. Documentos por Pagar a Corto Plazo	0	0
b3) Deudores Diversos por Cobrar a Corto Plazo	0	0	b1) Documentos Comerciales por Pagar a Corto Plazo	0	0
b4) Ingresos por Recuperar a Corto Plazo	0	0	b2) Documentos con Contratistas por Obras Públicas por Pagar a CP	0	0
b5) Deudores por Anticipos de la Tesorería a Corto Plazo	45,000	0	b3) Otros Documentos por Pagar a Corto Plazo	0	0
b6) Préstamos Otorgados a Corto Plazo	0	0	c. Porción a Corto Plazo de la Deuda Pública a Largo Plazo	0	0
b7) Otros Derechos a Recibir Efectivo o Equivalentes a Corto Plazo	192	0	c1) Porción a Corto Plazo de la Deuda Pública	0	0
c. Derechos a Recibir Bienes o Servicios	0	0	c2) Porción a Corto Plazo de Arrendamiento Financiero	0	0
c1) Anticipo a Proveedores por Adquisición de Bienes y Prestación de Servicios a Corto	0	0	d. Títulos y Valores a Corto Plazo	0	0
c2) Anticipo a Proveedores por Adquisición de Bienes Inmuebles y Muebles a Corto	0	0	e. Pasivos Diferidos a Corto Plazo	0	0
c3) Anticipo a Proveedores por Adquisición de Bienes Intangibles a Corto Plazo	0	0	e1) Ingresos Cobrados por Adelantado a Corto Plazo	0	0
c4) Anticipo a Contratistas por Obras Públicas a Corto Plazo	0	0	e2) Intereses Cobrados por Adelantado a Corto Plazo	0	0
c5) Otros Derechos a Recibir Bienes o Servicios a Corto Plazo	0	0	e3) Otros Pasivos Diferidos a Corto Plazo	0	0
d. Inventarios	0	0	f. Fondos y Bienes de Terceros en Garantía y/o Administración a	0	0
d1) Inventario de Mercancías para Venta	0	0	f1) Fondos en Garantía a Corto Plazo	0	0
d2) Inventario de Mercancías Terminadas	0	0	f2) Fondos en Administración a Corto Plazo	0	0
d3) Inventario de Mercancías en Proceso de Elaboración	0	0	f3) Fondos Contingentes a Corto Plazo	0	0
d4) Inventario de Materias Primas, Materiales y Suministros para Producción	0	0	f4) Fondos de Fideicomisos, Mandatos y Contratos Análogos a Corto Plazo	0	0
d5) Bienes en Tránsito	0	0	f5) Otros Fondos de Terceros en Garantía y/o Administración a Corto Plazo	0	0
e. Almacenes	0	0	f6) Valores y Bienes en Garantía a Corto Plazo	0	0
f. Estimación por Pérdida o Deterioro de Activos Circulantes	0	0	g. Provisiones a Corto Plazo	0	0
f1) Estimaciones para Cuentas Incobrables por Derechos a Recibir Efectivo o	0	0	g1) Provisión para Demandas y Juicios a Corto Plazo	0	0
f2) Estimación por Deterioro de Inventarios	0	0	g2) Provisión para Contingencias a Corto Plazo	0	0
g. Otros Activos Circulantes	0	0	g3) Otras Provisiones a Corto Plazo	0	0
g1) Valores en Garantía	0	0	h. Otros Pasivos a Corto Plazo	0	0
g2) Bienes en Garantía (excluye depósitos de fondos)	0	0	h1) Ingresos por Clasificar	0	0
g3) Bienes Derivados de Embargos, Decomisos, Aseguramientos y Dación en Pago	0	0	h2) Recaudación por Participar	0	0
g4) Adquisición con Fondos de Terceros	0	0	h3) Otros Pasivos Circulantes	0	0
IA. Total de Activos Circulantes	1,661,875	664,952	IIA. Total de Pasivos Circulantes	0	0
Activo No Circulante			Pasivo No Circulante		
a. Inversiones Financieras a Largo Plazo	0	0	a. Cuentas por Pagar a Largo Plazo	0	0
b. Derechos a Recibir Efectivo o Equivalentes a Largo Plazo	0	0	b. Documentos por Pagar a Largo Plazo	0	0
c. Bienes Inmuebles, Infraestructura y Construcciones en Proceso	0	0	c. Deuda Pública a Largo Plazo	0	0
d. Bienes Muebles	5,902,071	5,902,071	d. Pasivos Diferidos a Largo Plazo	0	0
e. Activos Intangibles	0	0	e. Fondos y Bienes de Terceros en Garantía y/o en Administración a	0	0
f. Depreciación, Deterioro y Amortización Acumulada de Bienes	-4,240,130	-5,331,069	f. Provisiones a Largo Plazo	0	0
g. Activos Diferidos	0	0	II.B Total de Pasivos No Circulantes	149,395	664,922
h. Estimación por Pérdida o Deterioro de Activos no Circulantes	0	0	II. Total del Pasivo	0	0
i. Otros Activos no Circulantes	0	0	HACIENDA PÚBLICA/ PATRIMONIO		
IB. Total de Activos No Circulantes	481,941	571,002	III.A Hacienda Pública/Patrimonio Contribuido	0	0
I. Total del Activo	2,143,816	1,235,954	a. Aportaciones	0	0
			b. Donaciones de Capital	0	0
			c. Actualización de la Hacienda Pública / Patrimonio	0	0
			IIIB. Hacienda Pública/Patrimonio Generado	1,994,421	570,996
			a. Resultados del Ejercicio (Ahorro / Desahorro)	1,423,425	-625,785
			b. Resultados de Ejercicios Anteriores	1,270,996	1,896,781
			c. Revalúos	0	0
			d. Reservas	0	0
			e. Rectificaciones de Resultados de Ejercicios Anteriores	-700,000	-700,000
			IIIC. Exceso o Insuficiencia en la Actualización de la Hacienda	0	0
			a. Resultado por Posición Monetaria	0	0
			b. Resultado por Tenencia de Activos no Monetarios	0	0
			III Total Hacienda Pública/ Patrimonio	1,994,421	570,996
			IV. Total del Pasivo y Hacienda Pública / Patrimonio	2,143,816	1,235,918



Avance de Gestión Financiera 2024
Instituto de la Juventud del Estado de Zacatecas
Obligaciones a Corto Plazo - LDF
Del 01 de enero al 30 de junio de 2024




(Pesos)


Obligaciones a Corto Plazo	Monto Contratado	Plazo Pactado	Tasa de Interés	Comisiones y Costos Relacionados	Pago de Comisiones y demás costos
6. Obligaciones a Corto Plazo (Informativo)	0	0	0	0	0
A. Crédito 1	0	0	0	0	0
B. Crédito 2	0	0	0	0	0
C. Crédito XX	0	0	0	0	0

NO APLICA


Avance de Gestión Financiera 2024
Instituto de la Juventud del Estado de Zacatecas
Informe Analítico de la Deuda y Otros Pasivos - LDF
Del 01 de enero al 30 de junio de 2024
(Pesos)



Denominación de las Deuda Pública y Otros Pasivos	Saldo al 31 de diciembre de 2023	Disposiciones del Periodo	Amortizaciones del Periodo	Revaluaciones, Reclasificaciones y Otros Ajustes	Saldo Final del Periodo	Pago de Intereses del Periodo	Pago de Comisiones y demás costos asociados durante el Periodo
1. Deuda Pública (1=A+B)	0	0	0	0	0	0	0
A. Corto Plazo	0	0	0	0	0	0	0
Instituciones de Crédito	0	0	0	0	0	0	0
Títulos y Valores	0	0	0	0	0	0	0
Arrendamientos Financieros	0	0	0	0	0	0	0
B. Largo Plazo	0	0	0	0	0	0	0
Instituciones de Crédito	0	0	0	0	0	0	0
Títulos y Valores	0	0	0	0	0	0	0
Arrendamientos Financieros	0	0	0	0	0	0	0
2. Otros Pasivos	664,958	149,395	664,958	0	149,395	0	0
3. Total de la Deuda Pública y Otros Pasivos	664,958	149,395	664,958	0	149,395	0	0
4. Deuda Contingente ¹ (Informativo)	0	0	0	0	0	0	0
A. Deuda Contingente 1							
B. Deuda Contingente 2							
C. Deuda Contingente XX							
5. Valor de Instrumentos Bono Cupón Cero ² (Informativo)	0	0	0	0	0	0	0
A. Instrumento Bono Cupón 1							
B. Instrumento Bono Cupón 2							
C. Instrumento Bono Cupón Cero XX							
TOTAL DEUDA Y OTROS PASIVOS	664,958	149,395	664,958	0	149,395	0	0




Avance de Gestión Financiera 2024
Instituto de la Juventud del Estado de Zacatecas
Informe Analítico de Obligaciones Diferentes de Financiamientos - LDF
Del 01 de enero al 30 de junio de 2024
(Pesos)



Denominación de las Obligaciones Diferentes de Financiamientos (c)	Fecha de Contrato (d)	Fecha de Inicio de operación del Proyecto	Fecha de Vencimiento (f)	Monto de la Inversión pactado (g)	Plazo pactado (h)	Monto promedio mensual del pago de la contraprestación (i)	Monto promedio mensual del pago de la contraprestación correspondiente al pago de inversión (j)	Monto pagado de la Inversión al 30 de junio de 2024 (k)	Monto pagado de la Inversión Actualizado al 30 de junio de 2024 (l)	Saldo pendiente por pagar de la Inversión al 30 de junio de 2024 (m = g - l)
A. Asociaciones Público Privadas				0		0	0	0	0	0
a) APP 1										
b) APP 2										
c) APP 3										
d) APP XX										
B. Otros Instrumentos				0		0	0	0	0	0
a) Otro Instrumento 1										
b) Otro Instrumento 2										
c) Otro Instrumento 3										
d) Otro Instrumento XX										
C. Total de Obligaciones Diferentes de Financiamiento				0		0	0	0	0	0

NO APLICA



Concepto	Estimado/Aprobado (d)	Devengado	Recaudado/ Pagado
A. Ingresos Totales (A = A1+A2+A3)	14,573,824	9,669,827	9,669,827
A1. Ingresos de Libre Disposición	14,573,824	9,669,827	9,669,827
A2. Transferencias Federales Etiquetadas	0	0	0
A3. Financiamiento Neto	0	0	0
B. Egresos Presupuestarios¹ (B = B1+B2)	14,573,824	8,158,746	8,158,746
B1. Gasto No Etiquetado (sin incluir Amortización de la Deuda Pública)	14,573,824	8,158,746	8,158,746
B2. Gasto Etiquetado (sin incluir Amortización de la Deuda Pública)	0	0	0
C. Remanentes del Ejercicio Anterior (C = C1 + C2)	0	0	0
C1. Remanentes de Ingresos de Libre Disposición aplicados en el periodo	0	0	0
C2. Remanentes de Transferencias Federales Etiquetadas aplicados en el periodo	0	0	0
I. Balance Presupuestario (I = A - B + C)	0	1,511,081	1,511,081
II. Balance Presupuestario sin Financiamiento Neto (II = I - A3)	0	1,511,081	1,511,081
III. Balance Presupuestario sin Financiamiento Neto y sin Remanentes del Ejercicio Anterior (III = II - C)	0	1,511,081	1,511,081

Concepto	Aprobado	Devengado	Pagado
E. Intereses, Comisiones y Gastos de la Deuda (E = E1+E2)	0	0	0
E1. Intereses, Comisiones y Gastos de la Deuda con Gasto No Etiquetado	0	0	0
E2. Intereses, Comisiones y Gastos de la Deuda con Gasto Etiquetado	0	0	0
IV. Balance Primario (IV= III + E)	0	1,511,081	1,511,081


Concepto	Estimado/ Aprobado (d)	Devengado	Recaudado/ Pagado
F. Financiamiento (F = F1 + F2)	0	0	0
F1. Financiamiento con Fuente de Pago de Ingresos de Libre Disposición	0	0	0
F2. Financiamiento con Fuente de Pago de Transferencias Federales Etiquetadas	0	0	0
G. Amortización de la Deuda (G = G1 + G2)	0	0	0
G1. Amortización de la Deuda Pública con Gasto No Etiquetado	0	0	0
G2. Amortización de la Deuda Pública con Gasto Etiquetado	0	0	0
A3. Financiamiento Neto (A3 = F - G)	0	0	0

Concepto	Estimado/ Aprobado (d)	Devengado	Recaudado/ Pagado
A1. Ingresos de Libre Disposición	14,573,824	9,669,827	9,669,827
A3. Financiamiento Neto con Fuente de Pago de Ingresos de Libre Disposición (A3.1 = F1 - G1)	0	0	0
F1. Financiamiento con Fuente de Pago de Ingresos de Libre Disposición	0	0	0
G1. Amortización de la Deuda Pública con Gasto No Etiquetado	0	0	0
B1. Gasto No Etiquetado (sin incluir Amortización de la Deuda Pública)	14,573,824	8,158,746	8,158,746
C1. Remanentes de Ingresos de Libre Disposición aplicados en el periodo	0	0	0
V. Balance Presupuestario de Recursos Disponibles (V= A1 + A3.1 - B1 + C1)	0	1,511,081	1,511,081
VI. Balance Presupuestario de Recursos Disponibles sin Financiamiento Neto (VI = V - A3.1)	0	1,511,081	1,511,081


Concepto	Estimado/ Aprobado (d)	Devengado	Recaudado/ Pagado
A2. Transferencias Federales Etiquetadas	0	0	0
A3.2 Financiamiento Neto con Fuente de Pago de Transferencias Federales Etiquetadas (A3.2 = F2 - G2)	0	0	0
F2. Financiamiento con Fuente de Pago de Transferencias Federales Etiquetadas	0	0	0
G2. Amortización de la Deuda Pública con Gasto Etiquetado	0	0	0
B2. Gasto Etiquetado (sin incluir Amortización de la Deuda Pública)	0	0	0
C2. Remanentes de Transferencias Federales Etiquetadas aplicados en el periodo	0	0	0
VII. Balance Presupuestario de Recursos Etiquetados (VII = A2 + A3.2 - B2 + C2)	0	0	0
VIII. Balance Presupuestario de Recursos Etiquetados sin Financiamiento Neto (VIII = VII - A3.2)	0	0	0



Concepto	Ingreso					Diferencia (6 = 5 - 1)
	Estimado (d)	Ampliaciones y Reducciones	Modificado	Devengado	Recaudado	
	(1)	(2)	(3= 1 + 2)	(4)	(5)	
Ingresos de Libre Disposición						
A. Impuestos	0	0	0	0	0	0
B. Cuotas y Aportaciones de Seguridad Social	0	0	0	0	0	0
C. Contribuciones de Mejoras	0	0	0	0	0	0
D. Derechos	0	0	0	0	0	0
E. Productos	0	0	0	0	0	0
F. Aprovechamientos	0	0	0	0	0	0
G. Ingresos por Ventas de Bienes y Prestación de Servicios	0	0	0	0	0	0
H. Participaciones	0	0	0	0	0	0
h1) Fondo General de Participaciones	0	0	0	0	0	0
h2) Fondo de Fomento Municipal	0	0	0	0	0	0
h3) Fondo de Fiscalización y Recaudación	0	0	0	0	0	0
h4) Fondo de Compensación	0	0	0	0	0	0
h5) Fondo de Extracción de Hidrocarburos	0	0	0	0	0	0
h6) Impuesto Especial Sobre Producción y Servicios	0	0	0	0	0	0
h7) 0.136% de la Recaudación Federal Participable	0	0	0	0	0	0
h8) 3.17% Sobre Extracción de Petróleo	0	0	0	0	0	0
h9) Gasolinas y Diésel	0	0	0	0	0	0
h10) Fondo de Impuesto Sobre la Renta	0	0	0	0	0	0
h11) Fondo de Estabilización de los Ingresos de las Entidades Federativas	0	0	0	0	0	0
I.- Incentivos Derivados de Colaboración Fiscal	0	0	0	0	0	0
i1) Tenencia o Uso de Vehículos	0	0	0	0	0	0
i2) Fondo de Compensación ISAN	0	0	0	0	0	0
i3) Impuesto Sobre Automóviles Nuevos	0	0	0	0	0	0
i4) Fondo de Compensación de Repecos-Intermedios	0	0	0	0	0	0
i5) Otros Incentivos Económicos	0	0	0	0	0	0
J. Transferencias	14,573,824	1,406	14,575,230	8,158,746	8,158,746	-6,415,078
K. Convenios	0	0	0	0	0	0
k1) Otros Convenios y Subsidios	0	0	0	0	0	0
L. Otros Ingresos de Libre Disposición	0	0	0	0	0	0
l1) Participaciones en Ingresos Locales	0	0	0	0	0	0
l2) Otros Ingresos de Libre Disposición	0	0	0	0	0	0
I. Total de Ingresos de Libre Disposición	14,573,824	1,406	14,575,230	8,158,746	8,158,746	-6,415,078
Ingresos Excedentes de Ingresos de Libre Disposición						




Concepto	Egresos					Subejercicio 6 = (3 - 4)
	Aprobado	Ampliaciones/ (Reducciones)	Modificado	Devengado	Pagado	
	1	2	3 = (1 + 2)	4	5	
I. Gasto No Etiquetado (A+B+C+D+E+F+G+H+I)	9,573,824	1,141,406	10,715,230	8,158,746	8,158,746	2,556,484
A. Servicios Personales (A=a1+a2+a3+a4+a5+a6+a7)	7,830,449	0	7,830,449	6,786,451	6,786,451	1,043,998
a1) Remuneraciones al Personal de Carácter Permanente	1,879,194	-90,222	1,788,972	1,693,553	1,693,553	95,419
a2) Remuneraciones al Personal de Carácter Transitorio	0	0	0	0	0	0
a3) Remuneraciones Adicionales y Especiales	453,032	-41,906	411,126	411,109	411,109	17
a4) Seguridad Social	2,848,402	-87,086	2,761,316	2,085,026	2,085,026	676,290
a5) Otras Prestaciones Sociales y Económicas	2,615,387	135,901	2,751,288	2,480,659	2,480,659	270,628
a6) Previsiones	0	0	0	0	0	0
a7) Pago de Estímulos a Servidores Públicos	34,434	83,313	117,747	116,104	116,104	1,643
B. Materiales y Suministros (B=b1+b2+b3+b4+b5+b6+b7+b8+b9)	661,132	33,406	694,538	292,024	292,024	402,513
b1) Materiales de Administración, Emisión de Documentos y Artículos Oficiales	309,505	-28,704	280,801	36,510	36,510	244,291
b2) Alimentos y Utensilios	55,423	38,174	93,597	50,005	50,005	43,592
b3) Materias Primas y Materiales de Producción y Comercialización	0	0	0	0	0	0
b4) Materiales y Artículos de Construcción y de Reparación	23,754	-8,270	15,484	2,018	2,018	13,466
b5) Productos Químicos, Farmacéuticos y de Laboratorio	4,545	0	4,545	0	0	4,545
b6) Combustibles, Lubricantes y Aditivos	155,925	11,500	167,425	154,109	154,109	13,316
b7) Vestuario, Blancos, Prendas de Protección y Artículos Deportivos	60,532	6,895	67,427	14,712	14,712	52,715
b8) Materiales y Suministros Para Seguridad	0	0	0	0	0	0
b9) Herramientas, Refacciones y Accesorios Menores	51,448	13,811	65,259	34,671	34,671	30,589
C. Servicios Generales (C=c1+c2+c3+c4+c5+c6+c7+c8+c9)	1,082,243	1,108,000	2,190,243	1,080,270	1,080,270	1,109,973
c1) Servicios Básicos	174,600	5,289	179,889	164,633	164,633	15,256
c2) Servicios de Arrendamiento	92,000	96,904	188,904	145,424	145,424	43,480
c3) Servicios Profesionales, Científicos, Técnicos y Otros Servicios	83,000	881,865	964,865	335,201	335,201	629,664
c4) Servicios Financieros, Bancarios y Comerciales	74,568	-2,224	72,344	68,600	68,600	3,744
c5) Servicios de Instalación, Reparación, Mantenimiento y Conservamiento	76,000	-5,460	70,540	61,683	61,683	8,857
c6) Servicios de Comunicación Social y Publicidad	147,000	25,270	172,270	16,733	16,733	155,537
c7) Servicios de Traslado y Viáticos	144,500	-14,727	129,773	63,701	63,701	66,072
c8) Servicios Oficiales	83,000	122,907	205,907	61,445	61,445	144,462
c9) Otros Servicios Generales	207,575	-1,824	205,751	162,850	162,850	42,901
Total de Clasificación Por Objeto del Gasto hoja 1 de 6	9,573,824	1,141,406	10,715,230	8,158,746	8,158,746	2,556,484





Avance de Gestión Financiera 2024
Instituto de la Juventud del Estado de Zacatecas
Estado Analítico del Ejercicio del Presupuesto de Egresos Detallado- LDF




Clasificación por Objeto del Gasto

Del 01 de enero al 30 de junio de 2024


Concepto	Egresos					Subejercicio 6 = (3 - 4)
	Aprobado	Ampliaciones/ (Reducciones)	Modificado	Devengado	Pagado	
	1	2	3 = (1 + 2)	4	5	
D. Transferencias, Asignaciones, Subsidios y Otras Ayudas (D=d1+d2+d3+d4+d5+d6+d7+d8+d9)	5,000,000	-1,140,000	3,860,000	0	0	3,860,000
d1) Transferencia Internas y Asignaciones al Sector Público	0	0	0	0	0	0
d2) Transferencias al Resto del Sector Público	0	0	0	0	0	0
d3) Subsidios y Subvenciones	0	0	0	0	0	0
d4) Ayudas Sociales	5,000,000	-1,140,000	3,860,000	0	0	3,860,000
d5) Pensiones y Jubilaciones	0	0	0	0	0	0
d6) Transferencias a Fideicomisos, Mandatos y Otros Análogos	0	0	0	0	0	0
d7) Transferencias a la Seguridad Social	0	0	0	0	0	0
d8) Donativos	0	0	0	0	0	0
d9) Transferencias al Exterior	0	0	0	0	0	0
E. Bienes Muebles, Inmuebles e Intangibles (E=e1+e2+e3+e4+e5+e6+e7+e8+e9)	0	0	0	0	0	0
e1) Mobiliario y Equipo de Administración	0	0	0	0	0	0
e2) Mobiliario y equipo Educativo y Recreativo	0	0	0	0	0	0
e3) Equipo e Instrumental Médico y de Laboratorio	0	0	0	0	0	0
e4) Vehículos y Equipo de Transporte	0	0	0	0	0	0
e5) Equipo de Defensa y Seguridad	0	0	0	0	0	0
e6) Maquinaria, Otros Equipos y Herramientas	0	0	0	0	0	0
e7) Activos Biológicos	0	0	0	0	0	0
e8) Bienes Inmuebles	0	0	0	0	0	0
e9) Bienes Intangibles	0	0	0	0	0	0
F. Inversión Pública (F=f1+f2+f3)	0	0	0	0	0	0
f1) Obra Pública en Bienes de Dominio Público	0	0	0	0	0	0
f2) Obra Pública en Bienes Propios	0	0	0	0	0	0
f3) Proyectos Productivos y Acciones de Fomento	0	0	0	0	0	0
Total de Clasificación Por Objeto del Gasto hoja 2 de 6	5,000,000	-1,140,000	3,860,000	0	0	3,860,000

LDF /6a.2

Concepto	Egresos					Subejercicio 6 = (3 - 4)
	Aprobado	Ampliaciones/ (Reducciones)	Modificado	Devengado	Pagado	
	1	2	3 = (1 + 2)	4	5	
G. Inversiones Financieras y Otras Provisiones (G=g1+g2+g3+g4+g5+g6+g7)	0	0	0	0	0	0
g1) Inversiones Para el Fomento de Actividades Productivas	0	0	0	0	0	0
g2) Acciones y Participaciones de Capital	0	0	0	0	0	0
g3) Compra de Títulos y Valores	0	0	0	0	0	0
g4) Concesión de Préstamos	0	0	0	0	0	0
g5) Inversiones de Fideicomisos, Mandatos y Otros Análogos Fideicomisos de Desastres Naturales (Informativo)	0	0	0	0	0	0
g6) Otras Inversiones Financieras	0	0	0	0	0	0
g7) Provisiones para Contingencias y Otras Erogaciones Especiales	0	0	0	0	0	0
H. Participaciones y Aportaciones (H=h1+h2+h3)	0	0	0	0	0	0
h1) Participaciones	0	0	0	0	0	0
h2) Aportaciones	0	0	0	0	0	0
h3) Convenios	0	0	0	0	0	0
I. Deuda Pública (I=i1+i2+i3+i4+i5+i6+i7)	0	0	0	0	0	0
i1) Amortización de la Deuda Pública	0	0	0	0	0	0
i2) Intereses de la Deuda Pública	0	0	0	0	0	0
i3) Comisiones de la Deuda Pública	0	0	0	0	0	0
i4) Gastos de la Deuda Pública	0	0	0	0	0	0
i5) Costo por Coberturas	0	0	0	0	0	0
i6) Apoyos Financieros	0	0	0	0	0	0
i7) Adeudos de ejercicios Fiscales Anteriores (ADEFAS)	0	0	0	0	0	0
Total de Clasificación Por Objeto del Gasto hoja 3 de 6	0	0	0	0	0	0




Concepto	Egresos					Subejercicio 6 = (3 - 4)
	Aprobado	Ampliaciones/ (Reducciones)	Modificado	Devengado	Pagado	
	1	2	3 = (1 + 2)	4	5	
II. Gasto Etiquetado (II=A+B+C+D+E+F+G+H+I)	0	0	0	0	0	0
A. Servicios Personales (A=a1+a2+a3+a4+a5+a6+a7)	0	0	0	0	0	0
a1) Remuneraciones al Personal de Carácter Permanente	0	0	0	0	0	0
a2) Remuneraciones al Personal de Carácter Transitorio	0	0	0	0	0	0
a3) Remuneraciones Adicionales y Especiales	0	0	0	0	0	0
a4) Seguridad Social	0	0	0	0	0	0
a5) Otras Prestaciones Sociales y Económicas	0	0	0	0	0	0
a6) Previsiones	0	0	0	0	0	0
a7) Pago de Estimulos a Servidores Públicos	0	0	0	0	0	0
B. Materiales y Suministros (B=b1+b2+b3+b4+b5+b6+b7+b8+b9)	0	0	0	0	0	0
b1) Materiales de Administración, Emisión de Documentos y Artículos Oficiales	0	0	0	0	0	0
b2) Alimentos y Utensilios	0	0	0	0	0	0
b3) Materias Primas y Materiales de Producción y Comercialización	0	0	0	0	0	0
b4) Materiales y Artículos de Construcción y de Reparación	0	0	0	0	0	0
b5) Productos Químicos, Farmacéuticos y de Laboratorio	0	0	0	0	0	0
b6) Combustibles, Lubricantes y Aditivos	0	0	0	0	0	0
b7) Vestuario, Blancos, Prendas de Protección y Artículos Deportivos	0	0	0	0	0	0
b8) Materiales y Suministros Para Seguridad	0	0	0	0	0	0
b9) Herramientas, Refacciones y Accesorios Menores	0	0	0	0	0	0
C. Servicios Generales (C=c1+c2+c3+c4+c5+c6+c7+c8+c9)	0	0	0	0	0	0
c1) Servicios Básicos	0	0	0	0	0	0
c2) Servicios de Arrendamiento	0	0	0	0	0	0
c3) Servicios Profesionales, Científicos, Técnicos y Otros Servicios	0	0	0	0	0	0
c4) Servicios Financieros, Bancarios y Comerciales	0	0	0	0	0	0
c5) Servicios de Instalación, Reparación, Mantenimiento y Conservamiento	0	0	0	0	0	0
c6) Servicios de Comunicación Social y Publicidad	0	0	0	0	0	0
c7) Servicios de Traslado y Viáticos	0	0	0	0	0	0
c8) Servicios Oficiales	0	0	0	0	0	0
c9) Otros Servicios Generales	0	0	0	0	0	0
Total de Clasificación Por Objeto del Gasto hoja 4 de 6	0	0	0	0	0	0




Clasificación por Objeto del Gasto

Del 01 de enero al 30 de junio de 2024


Concepto	Egresos					Subejercicio 6 = (3 - 4)
	Aprobado	Ampliaciones/ (Reducciones)	Modificado	Devengado	Pagado	
	1	2	3 = (1 + 2)	4	5	
D. Transferencias, Asignaciones, Subsidios y Otras Ayudas (D=d1+d2+d3+d4+d5+d6+d7+d8d+9d)	0	0	0	0	0	0
d1) Transferencia Internas y Asignaciones al Sector Público	0	0	0	0	0	0
d2) Transferencias al Resto del Sector Público	0	0	0	0	0	0
d3) Subsidios y Subvenciones	0	0	0	0	0	0
d4) Ayudas Sociales	0	0	0	0	0	0
d5) Pensiones y Jubilaciones	0	0	0	0	0	0
d6) Transferencias a Fideicomisos, Mandatos y Otros Análogos	0	0	0	0	0	0
d7) Transferencias a la Seguridad Social	0	0	0	0	0	0
d8) Donativos	0	0	0	0	0	0
d9) Transferencias al Exterior	0	0	0	0	0	0
E. Bienes Muebles, Inmuebles e Intangibles (E=e1+e2+e3+e4+e5+e6+e7+e8+e9)	0	0	0	0	0	0
e1) Mobiliario y Equipo de Administración	0	0	0	0	0	0
e2) Mobiliario y equipo Educativo y Recreativo	0	0	0	0	0	0
e3) Equipo e Instrumental Médico y de Laboratorio	0	0	0	0	0	0
e4) Vehículos y Equipo de Transporte	0	0	0	0	0	0
e5) Equipo de Defensa y Seguridad	0	0	0	0	0	0
e6) Maquinaria, Otros Equipos y Herramientas	0	0	0	0	0	0
e7) Activos Biológicos	0	0	0	0	0	0
e8) Bienes Inmuebles	0	0	0	0	0	0
e9) Bienes Intangibles	0	0	0	0	0	0
F. Inversión Pública (F=f1+f2+f3)	0	0	0	0	0	0
f1) Obra Pública en Bienes de Dominio Público	0	0	0	0	0	0
f2) Obra Pública en Bienes Propios	0	0	0	0	0	0
f3) Proyectos Productivos y Acciones de Fomento	0	0	0	0	0	0
Total de Clasificación Por Objeto del Gasto hoja 5 de 6	0	0	0	0	0	0




Concepto	Egresos					Subejercicio 6 = (3 - 4)
	Aprobado	Ampliaciones/ (Reducciones)	Modificado	Devengado	Pagado	
	1	2	3 = (1 + 2)	4	5	
G. Inversiones Financieras y Otras Provisiones (G=g1+g2+g3+g4+g5+g6+g7)	0	0	0	0	0	0
g1) Inversiones Para el Fomento de Actividades Productivas	0	0	0	0	0	0
g2) Acciones y Participaciones de Capital	0	0	0	0	0	0
g3) Compra de Títulos y Valores	0	0	0	0	0	0
g4) Concesión de Préstamos	0	0	0	0	0	0
g5) Inversiones de Fideicomisos, Mandatos y Otros Análogos Fideicomisos de	0	0	0	0	0	0
Desastres Naturales (Informativo)	0	0	0	0	0	0
g6) Otras Inversiones Financieras	0	0	0	0	0	0
g7) Provisiones para Contingencias y Otras Erogaciones Especiales	0	0	0	0	0	0
H. Participaciones y Aportaciones (H=h1+h2+h3)	0	0	0	0	0	0
h1) Participaciones	0	0	0	0	0	0
h2) Aportaciones	0	0	0	0	0	0
h3) Convenios	0	0	0	0	0	0
I. Deuda Pública (I=i1+i2+i3+i4+i5+i6+i7)	0	0	0	0	0	0
i1) Amortización de la Deuda Pública	0	0	0	0	0	0
i2) Intereses de la Deuda Pública	0	0	0	0	0	0
i3) Comisiones de la Deuda Pública	0	0	0	0	0	0
i4) Gastos de la Deuda Pública	0	0	0	0	0	0
i5) Costo por Coberturas	0	0	0	0	0	0
i6) Apoyos Financieros	0	0	0	0	0	0
i7) Adeudos de ejercicios Fiscales Anteriores (ADEFAS)	0	0	0	0	0	0
Total de Clasificación Por Objeto del Gasto hoja 6 de 6	0	0	0	0	0	0
Total de Clasificación Por Objeto del Gasto	14,573,824	1,406	14,575,230	8,158,746	8,158,746	6,416,484




Concepto	Egresos					Subejercicio 6 = (3 - 4)
	Aprobado	Ampliaciones/ (Reducciones)	Modificado	Devengado	Pagado	
	1	2	3 = (1 + 2)	4	5	
I. Gasto No Etiquetado	14,573,824	1,406	14,575,230	8,158,746	8,158,746	6,416,484
A. Dependencia o Unidad Administrativa 1	14,573,824	1,406	14,575,230	8,158,746	8,158,746	6,416,484
II. Gasto Etiquetado	0	0	0	0	0	0
A. Dependencia o Unidad Administrativa 1	0	0	0	0	0	0
III. Total de Egresos (III=I+II)	14,573,824	1,406	14,575,230	8,158,746	8,158,746	6,416,484




Concepto	Egresos					Subejercicio 6 = (3 - 4)
	Aprobado	Ampliaciones/ (Reducciones)	Modificado	Devengado	Pagado	
	1	2	3 = (1 + 2)	4	5	
I. Gasto No Etiquetado (I=A+B+C+D+E)	14,573,824	1,406	14,575,230	8,158,746	8,158,746	6,416,484
A. Gobierno (A=a1+a2+a3+a4+a5+a6+a7+a8)	0	0	0	0	0	0
a1) Legislación	0	0	0	0	0	0
a2) Justicia	0	0	0	0	0	0
a3) Coordinación de la Política de Gobierno	0	0	0	0	0	0
a4) Relaciones Exteriores	0	0	0	0	0	0
a5) Asuntos Financieros y Hacendarios	0	0	0	0	0	0
a6) Seguridad Nacional	0	0	0	0	0	0
a7) Asuntos de Orden Público y de Seguridad Interior	0	0	0	0	0	0
a8) Otros Servicios Generales	0	0	0	0	0	0
B. Desarrollo Social (B=b1+b2+b3+b4+b5+b6+b7)	14,573,824	1,406	14,575,230	8,158,746	8,158,746	6,416,484
b1) Protección Ambiental	0	0	0	0	0	0
b2) Vivienda y Servicios a la Comunidad	0	0	0	0	0	0
b3) Salud	0	0	0	0	0	0
b4) Recreación, Cultura y Otras Manifestaciones Sociales	0	0	0	0	0	0
b5) Educación	0	0	0	0	0	0
b6) Protección Social	0	0	0	0	0	0
b7) Otros Asuntos Sociales	14,573,824	1,406	14,575,230	8,158,746	8,158,746	6,416,484
C. Desarrollo Económico (C=c1+c2+c3+c4+c5+c6+c7+c8+c9)	0	0	0	0	0	0
c1) Asuntos Económicos, Comerciales y Laborales en General	0	0	0	0	0	0
c2) Agropecuaria, Silvicultura, Pesca y Caza	0	0	0	0	0	0
c3) Combustibles y Energía	0	0	0	0	0	0
c4) Minería, Manufacturas y Construcción	0	0	0	0	0	0
c5) Transporte	0	0	0	0	0	0
c6) Comunicaciones	0	0	0	0	0	0
c7) Turismo	0	0	0	0	0	0
c8) Ciencia, Tecnología e Innovación	0	0	0	0	0	0
c9) Otras Industrias y Otros Asuntos Económicos	0	0	0	0	0	0
D. Otras no Clasificadas en Funciones Anteriores (D=d1+d2+d3+d4)	0	0	0	0	0	0
d1) Transacciones de la Deuda Pública / Costo Financiero de la Deuda	0	0	0	0	0	0
d2) Transferencias, Participaciones y Aportaciones entre Diferentes Niveles y Ordenes de Gobierno	0	0	0	0	0	0
d3) Saneamiento del Sistema Financiero	0	0	0	0	0	0
d4) Adeudos de Ejercicios Fiscales Anteriores	0	0	0	0	0	0
Total Clasificación Funcional Hoja 1 de 2	14,573,824	1,406	14,575,230	8,158,746	8,158,746	6,416,484



Concepto	Egresos					Subejercicio 6 = (3 - 4)
	Aprobado	Ampliaciones/ (Reducciones)	Modificado	Devengado	Pagado	
	1	2	3 = (1 + 2)	4	5	
II. Gasto Etiquetado (II=A+B+C+D+E)	0	0	0	0	0	0
A. Gobierno (A=a1+a2+a3+a4+a5+a6+a7+a8)	0	0	0	0	0	0
a1) Legislación	0	0	0	0	0	0
a2) Justicia	0	0	0	0	0	0
a3) Coordinación de la Política de Gobierno	0	0	0	0	0	0
a4) Relaciones Exteriores	0	0	0	0	0	0
a5) Asuntos Financieros y Hacendarios	0	0	0	0	0	0
a6) Seguridad Nacional	0	0	0	0	0	0
a7) Asuntos de Orden Público y de Seguridad Interior	0	0	0	0	0	0
a8) Otros Servicios Generales	0	0	0	0	0	0
B. Desarrollo Social (B=b1+b2+b3+b4+b5+b6+b7)	0	0	0	0	0	0
b1) Protección Ambiental	0	0	0	0	0	0
b2) Vivienda y Servicios a la Comunidad	0	0	0	0	0	0
b3) Salud	0	0	0	0	0	0
b4) Recreación, Cultura y Otras Manifestaciones Sociales	0	0	0	0	0	0
b5) Educación	0	0	0	0	0	0
b6) Protección Social	0	0	0	0	0	0
b7) Otros Asuntos Sociales	0	0	0	0	0	0
C. Desarrollo Económico (C=c1+c2+c3+c4+c5+c6+c7+c8+c9)	0	0	0	0	0	0
c1) Asuntos Económicos, Comerciales y Laborales en General	0	0	0	0	0	0
c2) Agropecuaria, Silvicultura, Pesca y Caza	0	0	0	0	0	0
c3) Combustibles y Energía	0	0	0	0	0	0
c4) Minería, Manufacturas y Construcción	0	0	0	0	0	0
c5) Transporte	0	0	0	0	0	0
c6) Comunicaciones	0	0	0	0	0	0
c7) Turismo	0	0	0	0	0	0
c8) Ciencia, Tecnología e Innovación	0	0	0	0	0	0
c9) Otras Industrias y Otros Asuntos Económicos	0	0	0	0	0	0
D. Otras no Clasificadas en Funciones Anteriores (D=d1+d2+d3+d4)	0	0	0	0	0	0
d1) Transacciones de la Deuda Pública / Costo Financiero de la Deuda	0	0	0	0	0	0
d2) Transferencias, Participaciones y Aportaciones entre Diferentes Niveles y Ordenes de Gobierno	0	0	0	0	0	0
d3) Saneamiento del Sistema Financiero	0	0	0	0	0	0
d4) Adeudos de Ejercicios Fiscales Anteriores	0	0	0	0	0	0
Total Clasificación Funcional Hoja 2 de 2	0	0	0	0	0	0
Total Clasificación Funcional	14,573,824	1,406	14,575,230	8,158,746	8,158,746	6,416,484



Concepto	Egresos					Subejercicio 6 = (3 - 4)
	Aprobado	Ampliaciones/ (Reducciones)	Modificado	Devengado	Pagado	
	1	2	3 = (1 + 2)	4	5	
I. Gasto No Etiquetado (I=A+B+C+D+E+F)	7,830,449	0	7,830,449	6,786,451	6,786,451	1,043,998
A. Personal Administrativo y Servicio Público	7,830,449	0	7,830,449	6,786,451	6,786,451	1,043,998
B. Magisterio	0	0	0	0	0	0
C. Servicios de Salud (C=c1+c2)	0	0	0	0	0	0
c1) Personal Administrativo	0	0	0	0	0	0
c2) Personal Médico, Paramédico y afin	0	0	0	0	0	0
D. Seguridad Pública	0	0	0	0	0	0
E. Gastos asociados a la implementación de nuevas leyes federales o reformas a las mismas (E=e1+e2)	0	0	0	0	0	0
e1) Nombre del Programa o Ley 1	0	0	0	0	0	0
e2) Nombre de Programa o Ley 2	0	0	0	0	0	0
F. Sentencias laborales definitivas	0	0	0	0	0	0
II. Gasto Etiquetado (II=A+B+C+D+E+F)	0	0	0	0	0	0
A. Personal Administrativo y Servicio Público	0	0	0	0	0	0
B. Magisterio	0	0	0	0	0	0
C. Servicios de Salud (C=c1+c2)	0	0	0	0	0	0
c1) Personal Administrativo	0	0	0	0	0	0
c2) Personal Médico, Paramédico y afin	0	0	0	0	0	0
D. Seguridad Pública	0	0	0	0	0	0
E. Gastos asociados a la implementación de nuevas leyes federales o reformas a las mismas (E=e1+e2)	0	0	0	0	0	0
e1) Implementación del Nuevo Sistema de Justicia Penal	0	0	0	0	0	0
e2) Nombre de Programa o Ley 2	0	0	0	0	0	0
F. Sentencias laborales definitivas	0	0	0	0	0	0
III. Total del Gasto en Servicios Personales.	7,830,449	0	7,830,449	6,786,451	6,786,451	1,043,998





Zacatecas

GOBIERNO DEL ESTADO

2021-2027


VI. Anexos

AVANCE DE GESTIÓN FINANCIERA DEL 01 DE ENERO AL 30 DE JUNIO
INSTITUTO DE LA JUVENTUD DEL ESTADO DE ZACATECAS

2024

(Pesos)

Código	Descripción	Valor en Libros al 30 de junio de 2024
315340222	BAFLE (ALTAVOZ DE COLUMNA) DE 62 CM DE ALTURA) COLOR BEIGE	\$1
315340070	TELEVISION A COLOR DE 22 PULG CON CONTROL REMOTO	\$1
315340071	VIDEOCASETERA CROMAADA Y AZUL 4 CABEZAS	\$1
315340169	MEZCLADOR DE MICROFONO PROFESIONAL	\$1
315340179	MESA DE FORMAICA PARA COMPUTADORA	\$1
315340224	MINICOMPONENTE RADIO DOBLE CASSETTE Y REPRO. PARA TRES CD COLOR GRIS DOS BOCINAS	\$1
315340225	AMPLIFICADO DE AUDIO CON REPRODUCTOR DE CD SIRENA 45W COLOR NEGRO	\$1
309004039	TELEFONO IP MODELO 7962	\$1
309004132	TELEFONO IP MODELO 7942	\$1
309008415	TELEFONO IP MODELO 7911	\$1
309008544	TELEFONO IP MODELO 7911	\$1
309008545	TELEFONO IP MODELO 7911	\$1
309008547	TELEFONO IP MODELO 7911	\$1
309008548	TELEFONO IP MODELO 7911	\$1
309008550	TELEFONO IP MODELO 7911	\$1
309008551	TELEFONO IP MODELO 7911	\$1
309008552	TELEFONO IP MODELO 7911	\$1
309008553	TELEFONO IP MODELO 7911	\$1
309008554	TELEFONO IP MODELO 7911	\$1
315340498	SILLA SECRETARIAL	\$1
315340495	ESCRITORIO	\$1
315340564	IMPRESORA	\$1
315340484	SILLA PARA VISITA	\$1
315340508	SILLA PARA VISITA	\$1
315340561	MONITOR ACCER	\$1
315340562	CPU HP	\$1
315340563	IMPRESORA	\$1
315340462	SILLA PARA VISITA	\$1
315340464	SILLA PARA VISITA	\$1
315340463	SILLA PARA VISITA	\$1
315340467	SILLA EJECUTIVA	\$1
315340558	IMPRESORA HP	\$1
315340444	SILLA PARA VISITA	\$1
315340445	SILLA PARA VISITA	\$1
315340446	SILLA PARA VISITA	\$1
315340447	SILLA PARA VISITA	\$1
315340450	SILLA PARA VISITA	\$1
315340451	SILLA PARA VISITA	\$1
315340483	SILLA SECRETARIAL	\$1
315340487	SILLA SECRETARIAL	\$1
315340458	SILLA PARA VISITA	\$1
315340459	SILLA PARA VISITA	\$1
315340466	ESCRITORIO EJECUTIVP	\$1
315340544	IMPRESORA HP	\$1
315340542	MONITOR HP	\$1
315340490	SILLA SECRETARIAL	\$1
315340492	SILLA PARA VISITA	\$1
315340493	SILLA PARA VISITA	\$1
315340549	MONITOR C	\$1
315340454	SILLA PARA VISITA	\$1
315340455	SILLA SECRETARIAL	\$1
315340485	ESCRITORIO SECRETARIAL	\$1
315340486	ESCRITORIO SECRETARIAL	\$1
315340488	ARCHIVERO	\$1
315340457	ARCHIVERO	\$1
315340491	ARCHIVERO	\$1
315340551	IMPRESORA XEROX	\$1
315340573	IMPRESORA HP	\$1
315340500	ESCRITORIO SECRETARIAL	\$1
315340554	IMPRESORA HP	\$1




(Pesos)


Codigo	Descripción	Valor en Libros al 30 de junio de 2024
IJUV00636	SEÑALÉTICA PERSONALIZADA NEÓN	\$8,899
IJUV00637	MURO PLEGABLE 2.25X2.25	\$7,540
IJUV00638	CABALLETE METÁLICO ARMABLE	\$2,900
IJUV00639	CABALLETE METÁLICO ARMABLE	\$2,900
IJUV00640	MUEBLE RECIBIDOR RECEPCIÓN	\$27,608
IJUV00641	COCINETA INTEGRAL	\$16,240
Total		\$5,902,345

Nota. La cuenta Bienes Muebles que conforma parte del patrimonio del ente, asciende a \$5, 902,071.00 (Cinco millones novecientos dos mil setenta y un pesos 00/100 M.N.) y se encuentra conformada como sigue:


- Mobiliario y equipo de administración \$5, 902,345.00, la diferencia de \$ 274.00 pesos corresponde a los bienes en resguardo con valor unitario de \$ 1.00 con un gran total de 234, además 40 artículos que tienen valor unitario de \$1.00, ya que no superan el monto mínimo requerido, sin embargo se consideró asignarles número de inventario para resguardo, resultando la diferencia total.



Código	Descripción	Valor en Libros al 30 de junio de 2024
IJUV00019	ARCHIVERO TAM-MEX 2 GAVETAS	\$1,130
IJUV00032	VIDEOPROYECTOR	\$8,853
IJUV00033	IMPRESORA MULTIFUNCIONAL	\$4,060
IJUV00034	BLUE RAY	\$2,552
IJUV00030	LAP TOP	\$7,540
IJUV00020	COMPUTADORA ALL IN ONE	\$7,311
IJUV00021	COMPUTADORA ALL IN ONE	\$7,311
IJUV00022	COMPUTADORA ALL IN ONE	\$7,311
IJUV00023	COMPUTADORA ALL IN ONE	\$7,311
IJUV00024	COMPUTADORA ALL IN ONE	\$7,311
IJUV00025	CÁMARA	\$18,920
IJUV00026	TELEVISIÓN	\$5,899
IJUV00027	DRON	\$3,322
IJUV00028	TABLET	\$3,812
IJUV00029	LAPTOP	\$5,612
IJUV00031	MINI PROYECTOR MULTIMEDIA PORTÁTIL	\$1,728
IJUV00035	PANTALLA MULTIMEDIA SCREEEN	\$1,054
3892	CAMIONETA	\$395,900
IJUV00040	COMPUTADORA ALL IN ONE	\$10,404
IJUV00041	COMPUTADORA ALL IN ONE	\$10,404
IJUV00042	COMPUTADORA ALL IN ONE	\$10,404
IJUV00043	COMPUTADORA ALL IN ONE	\$10,404
IJUV00044	COMPUTADORA ALL IN ONE	\$10,404
IJUV00045	COMPUTADORA ALL IN ONE	\$10,404
IJUV00046	COMPUTADORA ALL IN ONE	\$10,404
IJUV00047	COMPUTADORA ALL IN ONE	\$10,404
IJUV00048	COMPUTADORA ALL IN ONE	\$10,404
IJUV00049	COMPUTADORA ALL IN ONE	\$10,404
IJUV00050	COMPUTADORA ALL IN ONE	\$10,404
IJUV00037	LAP TOP	\$7,829
IJUV00038	LAP TOP	\$7,829
IJUV00039	LAP TOP	\$7,829
IJUV00246	LAP TOP	\$7,829
IJUV00054	NOTBREAK	\$1,483
IJUV00055	NOTBREAK	\$1,483
IJUV00056	NOTBREAK	\$1,483
IJUV00057	NOTBREAK	\$1,483
IJUV00052	NOTBREAK	\$1,209
IJUV00053	NOTBREAK	\$1,209
IJUV00064	PANTALLA DE PROYECCIÓN MULTIMEDIA	\$2,111
IJUV00065	PANTALLA DE PROYECCIÓN MULTIMEDIA	\$2,111
IJUV00051	TABLET	\$3,305
IJUV00061	PROYECTOR	\$10,400
IJUV00058	MULTIFUNCIONAL	\$5,973
IJUV00063	LECTOR DE CÓDIGO DE BARRAS	\$2,045
IJUV00036	COMPUTADORA IMAC	\$31,400
IJUV00060	IMPRESORA 3D	\$87,291
IJUV00247	BAFLE	\$3,248
IJUV00080	SILLA SECRETARIAL	\$1,350
IJUV00106	SILLA SECRETARIAL	\$1,048
IJUV00107	SILLA SECRETARIAL	\$1,048
IJUV00108	SILLA SECRETARIAL	\$1,048
IJUV00109	SILLA SECRETARIAL	\$1,048
IJUV00110	SILLA SECRETARIAL	\$1,048
IJUV00111	SILLA SECRETARIAL	\$1,048
IJUV00112	SILLA SECRETARIAL	\$1,048
IJUV00113	SILLA SECRETARIAL	\$1,048
IJUV00114	SILLA SECRETARIAL	\$1,048
IJUV00115	SILLA SECRETARIAL	\$1,048
IJUV00091	SILLA SECRETARIAL	\$1,350
IJUV00092	SILLA SECRETARIAL	\$1,350



Código	Descripción	Valor en Libros al 30 de junio de 2024
IJUV00617	ARCHIVERO GAVETA EN MELAMINA	\$2,035
IJUV00618	ARCHIVERO GAVETA EN MELAMINA	\$2,035
IJUV00619	ARCHIVERO GAVETA EN MELAMINA	\$2,035
IJUV00620	LAPTOP ASUS ATHLON SN D509DA-BR684T	\$13,666
IJUV00621	PROYECTOR PROFESIONAL SN0583022020	\$4,002
IJUV00622	COMPUTADORA MACBOOK AIR PRO 13 INCH MODELO A2338, NO. SERIE C02DQPL3Q05D	\$34,650
IJUV00623	RACK DE USO RUDO MODELO SAD-931 3 REPISAS	\$3,082
IJUV00624	RACK DE USO RUDO MODELO SAD-931 3 REPISAS	\$3,082
IJUV00625	RACK DE USO RUDO MODELO SAD-931 3 REPISAS	\$3,082
IJUV00626	RACK DE USO RUDO MODELO SAD-931 3 REPISAS	\$3,082
IJUV00627	RACK DE USO RUDO MODELO SAD-931 3 REPISAS	\$3,082
IJUV00628	RACK DE USO RUDO MODELO SAD-931 3 REPISAS	\$3,082
IJUV00629	RACK DE USO RUDO MODELO SAD-931 3 REPISAS	\$3,082
IJUV00630	RACK DE USO RUDO MODELO SAD-931 3 REPISAS	\$3,082
IJUV00631	RACK DE USO RUDO MODELO SAD-931 3 REPISAS	\$3,082
IJUV00632	RACK DE USO RUDO MODELO SAD-931 3 REPISAS	\$3,082
IJUV00633	ARCHIVERO DE 1.20 MTS DE ALTO X 80 CM DE ANCHO X 80 DE FONDO	\$2,447
IJUV00634	ARCHIVERO DE 1.20 MTS DE ALTO X 80 CM DE ANCHO X 80 DE FONDO	\$2,447
IJUV00636	SEÑALÉTICA PERSONALIADA NEÓN	\$1,780
IJUV00637	MURO PLEGABLE 2.25X2.25M	\$6,912
IJUV00638	CABALLETE METÁLICO ARMABLE	\$2,658
IJUV00639	CABALLETE METÁLICO ARMABLE	\$2,658
IJUV00640	MUEBLE RECIBIDOR RECEPCIÓN	\$1,610
IJUV00641	COCINETA INTEGRAL	\$947
Total		\$5,420,130



(Pesos)

Institucion	Tipo de Cobertura	Fecha de Contratación	Fecha de Vencimiento	Base de Cobertura	Cobertura	Costo de la Cobertura
<h1>NO APLICA</h1>						

NOTA:

