


# AVANCE DE GESTIÓN FINANCIERA 2023




## Zacatecas

GOBIERNO DEL ESTADO

2021-2027

**INSTITUTO DE LA JUVENTUD DEL ESTADO DE ZACATECAS**



# Zacatecas

GOBIERNO DEL ESTADO

2021-2027

## I. Información Contable


AVANCE DE GESTIÓN FINANCIERA DEL 01 DE ENERO AL 30 DE JUNIO  
INSTITUTO DE LA JUVENTUD DEL ESTADO DE ZACATECAS

2023



**Avance de Gestión Financiera 2023**  
**Instituto de la Juventud del Estado de Zacatecas**  
**Estado de Actividades**  
Del 01 de enero al 30 de junio de 2023 y del 01 de enero al 31 de diciembre de 2022  
(Cifras en Pesos)

Concepto	2023	2022	Concepto	2023	2022
<b>INGRESOS Y OTROS BENEFICIOS</b>			<b>GASTOS Y OTRAS PÉRDIDAS</b>		
<b>Ingresos de Gestión</b>	<b>1,152</b>	<b>773</b>	<b>Gastos de Funcionamiento</b>	<b>7,512,400</b>	<b>16,529,126</b>
Impuestos	0	0	Servicios Personales	6,604,790	14,401,876
Cuotas y Aportaciones de Seguridad Social	0	0	Materiales y Suministros	196,448	346,536
Contribuciones de Mejoras	0	0	Servicios Generales	711,163	1,780,714
Derechos	0	0			
Productos	1,152	773	<b>Transferencias, Asignaciones, Subsidios y Otras Ayudas</b>	<b>0</b>	<b>321,210</b>
Aprovechamientos	0	0	Transferencias Internas y Asignaciones al Sector Público	0	0
Ingresos por Venta de Bienes y Prestación de Servicios	0	0	Transferencias al Resto del Sector Público	0	1,210
			Subsidios y Subvenciones	0	0
			Ayudas Sociales	0	0
			Pensiones y Jubilaciones	0	320,000
			Transferencias a Fideicomisos, Mandatos y Contratos Análogos	0	0
<b>Participaciones, Aportaciones, Convenios, Incentivos Derivados de la Colaboración Fiscal, Fondos Distintos de Aportaciones, Transferencias, Asignaciones, Subsidios y Subvenciones, y Pensiones y Jubilaciones.</b>	<b>8,454,033</b>	<b>16,849,563</b>	Transferencias a la Seguridad Social	0	0
Participaciones, Aportaciones, Convenios, Incentivos Derivados de la Colaboración Fiscal y Fondos Distintos de Aportaciones	0	0	Donativos	0	0
Transferencia, Asignaciones, Subsidios y Subvenciones, y Pensiones y Jubilaciones	8,454,033	16,849,563	Transferencias al Exterior	0	0
<b>Otros Ingresos y Beneficios</b>	<b>0</b>	<b>0</b>	<b>Participaciones y Aportaciones</b>	<b>0</b>	<b>0</b>
Ingresos Financieros	0	0	Participaciones	0	0
Incremento por Variación de Inventarios	0	0	Aportaciones	0	0
Disminución del Exceso de Estimaciones por Pérdida o Deterioro u Obsolescencia	0	0	Convenios	0	0
Disminución del Exceso de Provisiones	0	0			
Otros Ingresos y Beneficios Varios	0	0	<b>Intereses, Comisiones y Otros Gastos de la Deuda Pública</b>	<b>0</b>	<b>0</b>
			Intereses de la Deuda Pública	0	0
<b>Total de Ingresos y Otros Beneficios</b>	<b>8,455,185</b>	<b>16,850,336</b>	Comisiones de la Deuda Pública	0	0
			Gastos de la Deuda Pública	0	0
			Costo por Coberturas	0	0
			Apoyos Financieros	0	0
			<b>Otros Gastos y Pérdidas Extraordinarias</b>	<b>391,336</b>	<b>1,048,425</b>
			Estimaciones, Depreciaciones, Deterioros, Obsolescencia y Amortizaciones	391,336	1,048,425
			Provisiones	0	0
			Disminución de Inventarios	0	0
			Aumento por Insuficiencia de Estimaciones por Pérdida o Deterioro u Obsolescencia	0	0
			Aumento por Insuficiencia de Provisiones	0	0
			Otros Gastos	0	0
			<b>Inversión Pública</b>	<b>0</b>	<b>0</b>
			Inversión Pública no Capitalizable	0	0
			<b>Total de Gastos y Otras Pérdidas</b>	<b>7,903,736</b>	<b>17,577,551</b>
			<b>Resultados del Ejercicio (Ahorro/Desahorro)</b>	<b>551,449</b>	<b>-1,048,425</b>



Bajo protesta de decir verdad declaramos que los Estados Financieros y sus notas, son razonablemente correctos y son responsabilidad del emisor.


ELABORÓ  
  
L.C. HERIBERTO CÁMEZ LECHUGA  
JEFE DEL DEPTO. DE RECURSOS FINANCIEROS

REVISÓ  
  
MMT. ALEJANDRA ITZEL MUÑOZ MURO  
COORDINADORA ADMINISTRATIVA

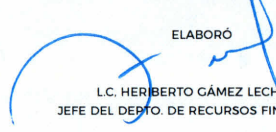
AUTORIZÓ  
  
ING. MAURICIO ACEVEDO RODRIGUEZ  
DIRECTOR GENERAL


**Avance de Gestión Financiera 2023**  
**Instituto de la Juventud del Estado de Zacatecas**  
**Estado de Situación Financiera**  
**Al 30 de junio de 2023 y al 31 de diciembre de 2022**  
**(Cifras en Pesos)**


Concepto	Año		Concepto	Año	
	2023	2022		2023	2022
<b>ACTIVO</b>			<b>PASIVO</b>		
<b>Activo Circulante</b>			<b>Pasivo Circulante</b>		
Efectivo y Equivalentes	1,030,163	596,846	Cuentas por Pagar a Corto Plazo	136,448	596,852
Derechos a Recibir Efectivo o Equivalentes	40,164	0	Documentos por Pagar a Corto Plazo	0	0
Derechos a Recibir Bienes o Servicios	0	0	Porción a Corto Plazo de la Deuda Pública a Largo Plazo	0	0
Inventarios	0	0	Títulos y Valores a Corto Plazo	0	0
Almacenes	0	0	Pasivos Diferidos a Corto Plazo	0	0
Estimación por Pérdida o Deterioro de Activos Circulantes	0	0	Fondos y Bienes de Terceros en Garantía y/o Administración a Corto Plazo	0	0
Otros Activos Circulantes	0	0	Provisiones a Corto Plazo	0	0
<b>Total de Activos Circulantes</b>	<b>1,070,327</b>	<b>596,846</b>	Otros Pasivos a Corto Plazo	0	0
<b>Activo No Circulante</b>			<b>Total de Pasivos Circulantes</b>	<b>136,448</b>	<b>596,852</b>
Inversiones Financieras a Largo Plazo	0	0	<b>Pasivo No Circulante</b>		
Derechos a Recibir Efectivo o Equivalentes a Largo Plazo	0	0	Cuentas por Pagar a Largo Plazo	0	0
Bienes Inmuebles, Infraestructura y Construcciones en Proceso	0	0	Documentos por Pagar a Largo Plazo	0	0
Bienes Muebles	5,844,883	5,835,984	Deuda Pública a Largo Plazo	0	0
Activos Intangibles	0	0	Pasivos Diferidos a Largo Plazo	0	0
Depreciación, Deterioro y Amortización Acumulada de Bienes	-5,030,533	-4,639,197	Fondos y Bienes de Terceros en Garantía y/o Administración a Largo Plazo	0	0
Activos Diferidos	0	0	Provisiones a Largo Plazo	0	0
Estimación por Pérdida o Deterioro de Activos no Circulantes	0	0	<b>Total de Pasivos No Circulantes</b>	<b>0</b>	<b>0</b>
Otros Activos no Circulantes	0	0	<b>Total del Pasivo</b>	<b>136,448</b>	<b>596,852</b>
<b>Total de Activos No Circulantes</b>	<b>814,350</b>	<b>1,196,787</b>	<b>HACIENDA PÚBLICA/ PATRIMONIO</b>		
<b>Total del Activo</b>	<b>1,884,677</b>	<b>1,793,633</b>	<b>Hacienda Pública/Patrimonio Contribuido</b>	<b>0</b>	<b>0</b>
			Aportaciones	0	0
			Donaciones de Capital	0	0
			Actualización de la Hacienda Pública / Patrimonio	0	0
			<b>Hacienda Pública/Patrimonio Generado</b>	<b>1,748,229</b>	<b>1,196,781</b>
			Resultados del Ejercicio (Ahorro / Desahorro)	551,449	-1,048,425
			Resultados de Ejercicios Anteriores	1,896,781	2,945,206
			Revalúos	0	0
			Reservas	0	0
			Rectificaciones de Resultados de Ejercicios Anteriores	-700,000	-700,000
			<b>Exceso o Insuficiencia en la Actualización de la Hacienda Pública/Patrimonio</b>	<b>0</b>	<b>0</b>
			Resultado por Posición Monetaria	0	0
			Resultado por Tenencia de Activos no Monetarios	0	0
			<b>Total Hacienda Pública/ Patrimonio</b>	<b>1,748,229</b>	<b>1,196,781</b>
			<b>Total del Pasivo y Hacienda Pública / Patrimonio</b>	<b>1,884,677</b>	<b>1,793,633</b>



Bajo protesta de decir verdad declaramos que los Estados Financieros y sus notas, son razonablemente correctos y son responsabilidad del emisor.

ELABORÓ  
  
L.C. HERIBERTO GÁMEZ LECHUGA  
JEFE DEL DEPTO. DE RECURSOS FINANCIEROS

REVISÓ  
  
MMT. ALEJANDRA ITZEL MUÑOZ MURO  
COORDINADORA ADMINISTRATIVA

AUTORIZO  
  
INC. MAURICIO ACEVEDO RODRÍGUEZ  
DIRECTOR GENERAL



(Cifras en Pesos)

Concepto	Hacienda Pública/Patrimonio Contribuido	Hacienda Pública/Patrimonio Generado de Ejercicios Anteriores	Hacienda Pública/Patrimonio Generado del Ejercicio	Exceso o Insuficiencia en la Actualización de la Hacienda Pública/Patrimonio	TOTAL
<b>Hacienda Pública/Patrimonio Contribuido Neto 2022</b>	0	0	0	0	0
Aportaciones	0	0	0	0	0
Donaciones de Capital	0	0	0	0	0
Actualización de la Hacienda Pública/Patrimonio	0	0	0	0	0
<b>Hacienda Pública/Patrimonio Generado Neto 2022</b>	0	2,245,206	-1,048,425	0	1,196,781
Resultados del Ejercicio (Ahorro/Desahorro)	0	0	-1,048,425	0	-1,048,425
Resultados de Ejercicios Anteriores	0	2,945,206	0	0	2,945,206
Revalúos	0	0	0	0	0
Reservas	0	0	0	0	0
Rectificaciones de Resultados de Ejercicios Anteriores	0	-700,000	0	0	-700,000
<b>Exceso o Insuficiencia en la Actualización de la Hacienda Pública/Patrimonio Neto 2022</b>	0	0	0	0	0
Resultados por Posición Monetaria	0	0	0	0	0
Resultados por Tenencia de Activos no Monetarios	0	0	0	0	0
<b>Hacienda Pública/Patrimonio Neto Final de 2022</b>	0	2,245,206	-1,048,425	0	1,196,781
<b>Cambios en la Hacienda Pública/Patrimonio Contribuido Neto de 2023</b>	0	0	0	0	0
Aportaciones	0	0	0	0	0
Donaciones de Capital	0	0	0	0	0
Actualización de la Hacienda Pública/Patrimonio	0	0	0	0	0
<b>Variaciones de la Hacienda Pública/Patrimonio Generado Neto de 2023</b>	0	-1,048,425	1,599,874	0	551,449
Resultados del Ejercicio (Ahorro/Desahorro)	0	0	551,449	0	551,449
Resultados de Ejercicios Anteriores	0	-1,048,425	1,048,425	0	0
Revalúos	0	0	0	0	0
Reservas	0	0	0	0	0
Rectificaciones de Resultados de Ejercicios Anteriores	0	0	0	0	0
<b>Cambios en el Exceso o Insuficiencia en la Actualización de la Hacienda Pública/Patrimonio Neto de 2023</b>	0	0	0	0	0
Resultados por Posición Monetaria	0	0	0	0	0
Resultados por Tenencia de Activos no Monetarios	0	0	0	0	0
<b>Hacienda Pública/ Patrimonio Neto Final de 2023</b>	0	1,196,781	551,449	0	1,748,229

Bajo protesta de decir verdad declaramos que los Estados Financieros y sus notas, son razonablemente correctos y son responsabilidad del emisor.

ELABORÓ  
L.C. HERIBERTO GÁMEZ LECHUGA  
JEFE DEL DEPTO. DE RECURSOS FINANCIEROS

REVISÓ  
MMT. ALEJANDRA ITZEL MUÑOZ MURO  
COORDINADORA ADMINISTRATIVA

AUTORIZÓ  
ING. MAURICIO ACEVEDO RODRÍGUEZ  
DIRECTOR GENERAL

Concepto	Origen	Aplicación	Concepto	Origen	Aplicación
<b>ACTIVO</b>	<b>391,336</b>	<b>482,380</b>	<b>PASIVO</b>	<b>0</b>	<b>460,405</b>
<b>Activo Circulante</b>	<b>0</b>	<b>473,481</b>	<b>Pasivo Circulante</b>	<b>0</b>	<b>460,405</b>
Efectivo y Equivalentes	0	433,318	Cuentas por Pagar a Corto Plazo	0	460,405
Derechos a Recibir Efectivo o Equivalentes	0	40,164	Documentos por Pagar a Corto Plazo	0	0
Derechos a Recibir Bienes o Servicios	0	0	Porción a Corto Plazo de la Deuda Pública a Largo Plazo	0	0
Inventarios	0	0	Títulos y Valores a Corto Plazo	0	0
Almacenes	0	0	Pasivos Diferidos a Corto Plazo	0	0
Estimación por Pérdida o Deterioro de Activos Circulantes	0	0	Fondos y Bienes de Terceros en Garantía y/o Administración a Corto Plazo	0	0
Otros Activos Circulantes	0	0	Provisiones a Corto Plazo	0	0
			Otros Pasivos a Corto Plazo	0	0
<b>Activo No Circulante</b>	<b>391,336</b>	<b>8,899</b>	<b>Pasivo No Circulante</b>	<b>0</b>	<b>0</b>
Inversiones Financieras a Largo Plazo	0	0	Cuentas por Pagar a Largo Plazo	0	0
Derechos a Recibir Efectivo o Equivalentes a Largo Plazo	0	0	Documentos por Pagar a Largo Plazo	0	0
Bienes Inmuebles, Infraestructura y Construcciones en Proceso	0	0	Deuda Pública a Largo Plazo	0	0
Bienes Muebles	0	8,899	Pasivos Diferidos a Largo Plazo	0	0
Activos Intangibles	0	0	Fondos y Bienes de Terceros en Garantía y/o en Administración a Largo Plazo	0	0
Depreciación, Deterioro y Amortización Acumulada de Bienes	391,336	0	Provisiones a Largo Plazo	0	0
Activos Diferidos	0	0			
Estimación por Pérdida o Deterioro de Activos no Circulantes	0	0	<b>HACIENDA PÚBLICA/ PATRIMONIO</b>	<b>1,599,874</b>	<b>1,048,425</b>
Otros Activos no Circulantes	0	0	<b>Hacienda Pública/Patrimonio Contribuido</b>	<b>0</b>	<b>0</b>
			Aportaciones	0	0
			Donaciones de Capital	0	0
			Actualización de la Hacienda Pública / Patrimonio	0	0
			<b>Hacienda Pública/Patrimonio Generado</b>	<b>1,599,874</b>	<b>1,048,425</b>
			Resultados del Ejercicio (Ahorro / Desahorro)	1,599,874	0
			Resultados de Ejercicios Anteriores	0	1,048,425
			Revalúos	0	0
			Reservas	0	0
			Rectificaciones de Resultados de Ejercicios Anteriores	0	0
			<b>Exceso o Insuficiencia en la Actualización de la Hacienda Pública/Patrimonio</b>	<b>0</b>	<b>0</b>
			Resultado por Posición Monetaria	0	0
			Resultado por Tenencia de Activos no Monetarios	0	0

Bajo protesta de decir verdad declaramos que los Estados Financieros y sus notas, son razonablemente correctos y son responsabilidad del emisor.

ELABORÓ  
L.C. HERIBERTO CÁMEZ LECHUGA  
JEFE DEL DEPTO. DE RECURSOS FINANCIEROS

REVISÓ  
MMT. ALEJANDRA ITZEL MUÑOZ MURO  
COORDINADORA ADMINISTRATIVA

AUTORIZÓ  
ING. MAURICIO ACEVEDO RODRIGUEZ  
DIRECTOR GENERAL



Concepto	2023	2022	Concepto	2022	2023
<b>Flujos de Efectivo de las Actividades de Operación</b>			<b>Flujos de Efectivo de las Actividades de Inversión</b>		
<b>Origen</b>	<b>8,455,185</b>	<b>16,850,336</b>	<b>Origen</b>	<b>391,336</b>	<b>1,048,425</b>
Impuestos	0	0	Bienes Inmuebles, Infraestructura y Construcciones en Proceso	0	0
Cuotas y Aportaciones de Seguridad Social	0	0	Bienes Muebles	0	0
Contribuciones de mejoras	0	0	Otros Orígenes de Inversión	391,336	1,048,425
Derechos	0	0			
Productos	1,152	773	<b>Aplicación</b>	<b>8,899</b>	<b>0</b>
Aprovechamientos	0	0	Bienes Inmuebles, Infraestructura y Construcciones en Proceso	0	0
Ingresos por Venta de Bienes y Prestación de Servicios	0	0	Bienes Muebles	8,899	0
			Otras Aplicaciones de Inversión	0	0
Participaciones, Aportaciones, Convenios, Incentivos Derivados de la Colaboración Fiscal y Fondos Distintos de Aportaciones	0	0	<b>Flujos Netos de Efectivo por Actividades de Inversión</b>	<b>382,437</b>	<b>1,048,425</b>
Transferencia, Asignaciones, Subsidios y Subvenciones, y Pensiones y Jubilaciones	8,454,033	16,849,563			
Otros Orígenes de Operación	0	0			
<b>Aplicación</b>	<b>7,903,736</b>	<b>17,898,761</b>	<b>Flujo de Efectivo de las Actividades de Financiamiento</b>		
Servicios Personales	6,604,790	14,401,876	<b>Origen</b>	<b>0</b>	<b>0</b>
Materiales y Suministros	196,448	346,536	Endeudamiento Neto	0	0
Servicios Generales	711,163	1,780,714	Interno	0	0
			Externo	0	0
Transferencias Internas y Asignaciones al Sector Público	0	0	Otros Orígenes de Financiamiento	0	0
Transferencias al resto del Sector Público	0	1,210	<b>Aplicación</b>	<b>500,568</b>	<b>590,960</b>
Subsidios y Subvenciones	0	0	Servicios de la Deuda	0	0
Ayudas Sociales	0	320,000	Interno	0	0
Pensiones y Jubilaciones	0	0	Externo	0	0
Transferencias a Fideicomisos, Mandatos y Contratos Análogos	0	0	Otras Aplicaciones de Financiamiento	500,568	590,960
Transferencias a la Seguridad Social	0	0			
Donativos	0	0	<b>Flujos netos de Efectivo por Actividades de Financiamiento</b>	<b>-500,568</b>	<b>-590,960</b>
Transferencias al Exterior	0	0			
Participaciones	0	0			
Aportaciones	0	0	<b>Incremento/Disminución Neta en el Efectivo y Equivalentes al Efectivo</b>	<b>433,318</b>	<b>-590,960</b>
Convenios	0	0			
Otras Aplicaciones de Operación	391,336	1,048,425	<b>Efectivo y Equivalente al Efectivo al Inicio del Ejercicio</b>	<b>596,846</b>	<b>1,187,806</b>
<b>Flujos Netos de Efectivo por Actividades de Operación</b>	<b>551,449</b>	<b>-1,048,425</b>	<b>Efectivo y Equivalente al Efectivo al Final del Ejercicio</b>	<b>1,030,163</b>	<b>596,846</b>

Bajo protesta de decir verdad declaramos que los Estados Financieros y sus notas, son razonablemente correctos y son responsabilidad del emisor.

ELABORÓ  
LC. HERIBERTO GÁMEZ LECHUGA  
JEFE DEL DEPTO. DE RECURSOS FINANCIEROS

REVISÓ  
MMT. ALEJANDRA ITZEL MUÑOZ MURO  
COORDINADORA ADMINISTRATIVA

AUTORIZÓ  
ING. MAURICIO ACEVEDO RODRÍGUEZ  
DIRECTOR GENERAL

Concepto	Saldo Inicial	Cargos del Periodo	Abonos del Periodo	Saldo Final	Variación del Periodo
	1	2	3	4 = (1+2-3)	(4-1)
<b>ACTIVO</b>	<b>1,793,633</b>	<b>18,062,532</b>	<b>17,971,488</b>	<b>1,884,677</b>	<b>91,044</b>
<b>Activo Circulante</b>	<b>596,846</b>	<b>18,053,633</b>	<b>17,580,152</b>	<b>-1,070,327</b>	<b>473,481</b>
Efectivo y Equivalentes	596,846	9,006,627	8,573,309	1,030,163	433,318
Derechos a Recibir Efectivo o Equivalentes	0	9,047,006	9,006,843	40,164	40,164
Derechos a Recibir Bienes o Servicios	0	0	0	0	0
Inventarios	0	0	0	0	0
Almacenes	0	0	0	0	0
Estimación por Pérdida o Deterioro de Activos Circulantes	0	0	0	0	0
Otros Activos Circulantes	0	0	0	0	0
<b>Activo No Circulante</b>	<b>1,196,787</b>	<b>8,899</b>	<b>391,336</b>	<b>814,350</b>	<b>-382,437</b>
Inversiones Financieras a Largo Plazo	0	0	0	0	0
Derechos a Recibir Efectivo o Equivalentes a Largo Plazo	0	0	0	0	0
Bienes Inmuebles, Infraestructura y Construcciones en Proceso	0	0	0	0	0
Bienes Muebles	5,835,984	8,899	0	5,844,883	8,899
Activos Intangibles	0	0	0	0	0
Depreciación, Deterioro y Amortización Acumulada de Bienes	-4,639,197	0	391,336	-5,030,533	-391,336
Activos Diferidos	0	0	0	0	0
Estimación por Pérdida o Deterioro de Activos no Circulantes	0	0	0	0	0
Otros Activos no Circulantes	0	0	0	0	0
	0	0	0	0	0

Bajo protesta de decir verdad declaramos que los Estados Financieros y sus notas, son razonablemente correctos y son responsabilidad del emisor.

ELABORÓ

LC. HERIBERTO CÁMEZ LECHUGA  
JEFE DEL DEPTO. DE RECURSOS FINANCIEROS

REVISÓ

MMT. ALEJANDRA ITZEL MUÑOZ MURO  
COORDINADORA ADMINISTRATIVA

AUTORIZÓ

INC. MAURICIO ACEVEDO RODRÍGUEZ  
DIRECTOR GENERAL



(Cifras en Pesos)

Denominación de las Deudas	Moneda de Contratación	Institución o País Acreedor	Saldo Inicial del Periodo	Saldo Final del Periodo
<b>DEUDA PÚBLICA</b>			0	0
<b>Corto Plazo</b>				
<b>Deuda Interna</b>				
Instituciones de Crédito	Pesos Mexicanos		0	0
Títulos y Valores			0	0
Arrendamientos Financieros			0	0
<b>Deuda Externa</b>				
Organismos Financieros Internacionales			0	0
Deuda Bilateral			0	0
Títulos y Valores			0	0
Arrendamientos Financieros			0	0
<b>Subtotal de Deuda Pública a Corto Plazo</b>			<b>0</b>	<b>0</b>
<b>Largo Plazo</b>				
<b>Deuda Interna</b>				
Instituciones de Crédito	Pesos Mexicanos		0	0
Títulos y Valores			0	0
Arrendamientos Financieros			0	0
<b>Deuda Externa</b>				
Organismos Financieros Internacionales			0	0
Deuda Bilateral			0	0
Títulos y Valores			0	0
Arrendamientos Financieros			0	0
<b>Subtotal de Deuda Pública a Largo Plazo</b>			<b>0</b>	<b>0</b>
<b>TOTAL DE OTROS PASIVOS</b>			<b>596,852</b>	<b>136,448</b>
<b>TOTAL DEUDA PÚBLICA Y OTROS PASIVOS</b>			<b>596,852</b>	<b>136,448</b>

Bajo protesta de decir verdad declaramos que los Estados Financieros y sus notas, son razonablemente correctos y son responsabilidad del emisor.

ELABORÓ

L.C. HERIBERTO GÁMEZ LECHUGA  
JEFE DEL DEPTO. DE RECURSOS FINANCIEROS

REVISÓ

MMT. ALEJANDRA ITZEL MUÑOZ MURO  
COORDINADORA ADMINISTRATIVA

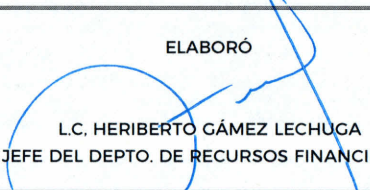
AUTORIZÓ


ING. MAURICIO ACEVEDO RODRÍGUEZ  
DIRECTOR GENERAL


(Cifras en Pesos)

Denominación del Pasivo	Acreedor	Saldo Inicial del Periodo	Saldo Final del Periodo
<h1>NO APLICA</h1>			

Bajo protesta de decir verdad declaramos que los Estados Financieros y sus notas, son razonablemente correctos y son responsabilidad del emisor.

ELABORÓ  
  
L.C. HERIBERTO GÁMEZ LECHUGA  
JEFE DEL DEPTO. DE RECURSOS FINANCIEROS

REVISÓ  
  
MMT. ALEJANDRA ITZEL MUÑOZ MURO  
COORDINADORA ADMINISTRATIVA

AUTORIZÓ  
  
ING. MAURICIO ACEVEDO RODRÍGUEZ  
DIRECTOR GENERAL





## Notas a los Estados Financieros

Del 1 de enero al 30 de junio de 2023

Con el fin de dar cumplimiento a los artículos 46 y 49 de la Ley General de Contabilidad Gubernamental, así como al documento emitido por el CONAC el pasado 23 de diciembre de 2020, se acompañan las notas a los estados financieros, en atención a los postulados de revelación suficiente e importancia relativa para que la información que se presenta sea de mayor utilidad a los usuarios, en el presente documento se pueden encontrar:

a) Las notas de desglose

b) Las notas de memoria (Cuentas de orden)

c) Las notas de gestión administrativa



INSTITUTO DE  
LA JUVENTUD  
ESTADO DE ZACATECAS

### Notas de Desglose

Se informa, que para los Estados Financieros que incluyen un análisis comparativo, en la columna referida al periodo anterior se consideró el último periodo del ejercicio inmediato anterior, tomando en cuenta lo establecido por el CONAC cuya última reforma se publicó en el Diario Oficial de la Federación con fecha 23 de diciembre 2020 al capítulo VII del Manual de Contabilidad Gubernamental.

### I) NOTAS AL ESTADO DE SITUACIÓN FINANCIERA

El formato con el que se presenta el Estado de Situación Financiera al 30 de junio de 2023 y al 31 de diciembre de 2022 corresponde al que contiene el Acuerdo por el que se reforma el Capítulo VII del Manual de Contabilidad Gubernamental, emitido por el CONAC y publicado en el Diario Oficial de la Federación con fecha 23 de diciembre 2020, mismo que fue publicado en el Periódico Oficial del Estado de Zacatecas, el 20 de enero de 2021, por el CACEZAC.



## Notas a los Estados Financieros

Del 1 de enero al 30 de junio de 2023

### ACTIVO


#### Efectivo y equivalentes

1. El apartado del 1 de enero al 30 de junio de 2023, refleja un saldo de \$1,070,327 (Un millón setenta mil trescientos veintisiete pesos 00/100 M.N.), integrado en bancos y provenientes en su totalidad por ministraciones ordinarias de recursos aprobados y calendarizados.

Efectivo y Equivalentes			
Cuenta	Descripción	2023	2022
1112	BANCOS	1,030,163	596,846
	<b>Total</b>	<b>1,030,163</b>	<b>596,846</b>

#### Derechos a recibir efectivo o Equivalentes

2. A continuación, se presenta una desagregación por su vencimiento en días a 90, 180, menor o igual a 365 y mayor a 365, del monto registrado en los derechos a recibir efectivo y equivalentes, y bienes o servicios a recibir, (excepto cuentas por cobrar de contribuciones o fideicomisos que se encuentran dentro de inversiones financieras, participaciones y aportaciones de capital).



Derechos a Recibir Efectivo o Equivalentes y Bienes y Servicios a Recibir.		Vencimiento en días			
Cuenta	Descripción	90	180	<=365	>365
<b>Derechos a Recibir Efectivo o Equivalentes</b>		164	40,000	0	0
1125	Deudores por Anticipo de Tesorería	0	40,000	0	0
1129	Otros Derechos a Recibir Efec. y Equivalentes	18	0	0	0
1129-2	ISR ajustado por Subsidio	145	0	0	0
<b>Total</b>		<b>164</b>	<b>40,000</b>	<b>0</b>	<b>0</b>

El monto registrado en este rubro, a la fecha de corte, importa la cantidad de 40,164 pesos; su saldo se integra por las cuentas: Deudores por Anticipo de Tesorería, por 40 mil pesos, se compone por los saldos con corte al 30 de Junio de 2023, y fueron otorgados a la Coordinación Administrativa con el fin de cubrir gastos de fondo revolvente, así como de viáticos del personal y se comprueban periódicamente; Otros Derechos a recibir Efectivo o Equivalentes a corto plazo, por 18 pesos y 145 pesos por ajuste, representa los recursos que el Instituto tiene derecho a recuperar de las contribuciones por acreditar, tales como el subsidio al empleo pagado.





## Notas a los Estados Financieros

Del 1 de enero al 30 de junio de 2023

### ACTIVO NO CIRCULANTE

3. Los Bienes Muebles, como el Mobiliario y Equipo de Administración, el Mobiliario y Equipo Educacional y Recreativo, el Equipo de Transporte y Otros Equipos, arrojan un saldo de 5,844,883 millones de pesos, todos estos bienes se encuentran registrados a valor histórico o valor razonable.


#### Relación de bienes muebles:

El Instituto de la Juventud del Estado de Zacatecas, con base en el ACUERDO POR EL QUE SE DETERMINA LA NORMA PARA ESTABLECER LA ESTRUCTURA DEL FORMATO DE LA RELACIÓN DE BIENES QUE COMPONEN EL PATRIMONIO DEL ENTE PÚBLICO, y el ACUERDO POR EL QUE SE EMITEN LOS LINEAMIENTOS PARA LA ELABORACIÓN DEL CATÁLOGO DE BIENES QUE PERMITA LA INTERRELACIÓN AUTOMÁTICA CON EL CLASIFICADOR POR OBJETO DEL GASTO Y LA LISTA DE CUENTAS, con fecha de corte 30 de junio de 2023, cuenta con dicha relación de bienes armonizada y presentada con el siguiente desglose:

- Número de etiqueta del bien
- Codificación del Catálogo de Bienes Armonizado, con clasificaciones por: Grupo, Subgrupo, Clase,

Subclase y consecutivo.

- Descripción del bien
- Costo de Adquisición
- Valor de deshecho
- Costo Histórico
- Número de factura
- Años de vida útil
- Porcentaje de depreciación anual
- Monto de depreciación anual
- Monto de depreciación mensual
- Fecha de adquisición
- Fecha actual
- Número de meses de uso
- Depreciación acumulada
- Valuación actual de los bienes muebles.



Bienes Muebles		
Cuenta	Descripción	Saldo al 30 de junio 2023
1241	Mobiliario y Equipo de Administración.	2,243,949
1242	Mobiliario y Equipo Educacional y Recreativo.	469,150
1244	Equipo de Transporte.	3,098,600
1246	Otros Equipos	33,184
Total		5,844,883



## Notas a los Estados Financieros

**Del 1 de enero al 30 de junio de 2023**

### Depreciación de los bienes

El Instituto de la Juventud del Estado de Zacatecas, con base en el ACUERDO POR EL QUE SE EMITEN LAS REGLAS ESPECÍFICAS DEL REGISTRO Y VALORACIÓN DEL PATRIMONIO, publicado en el Diario Oficial de la Federación el 27 de diciembre de 2017 (vigente a la fecha) y los PARÁMETROS DE ESTIMACIÓN DE VIDA ÚTIL, el apartado al 30 de junio de 2023, refleja un saldo de \$5,030,533 (Cinco millones treinta mil quinientos treinta y tres pesos)

Depreciación Acumulada de Bienes Muebles		
Cuenta	Descripción	Saldo al 30 de junio 2023
1263	Depreciación Acumulada 2018-2023	(5,030,533)
<b>Total</b>		<b>(5,030,533)</b>

### PASIVO

El importe total de los Pasivos que se reflejan en el Estado de Situación Financiera asciende a la cantidad de 136,448 integrado por sólo 1 cuenta, a continuación, se presenta su desagregación:

Cuenta	Pasivo Descripción	Vencimiento en días			
		90	180	<=365	>365
2117	Retenciones y Contribuciones por Pagar a Corto Plazo.	136,448	0	0	0
<b>Subtotal</b>		<b>136,448</b>	<b>0</b>	<b>0</b>	<b>0</b>
<b>Total</b>		<b>136,448</b>			

### Cuentas por pagar a corto plazo

- Retenciones y Contribuciones por Pagar a Corto Plazo \$136,448.00
  - Retención Infonavit a enterar al mes de julio \$70,060.57
  - ISR a enterar en el mes de julio \$66,223.44
  - Ajuste en subsidio entregado en efectivo \$18.16 a enterar al mes de abril.
  - ISR ajustado por subsidio entregado en efectivo \$145.35 a enterar al mes de abril.

### I) NOTAS AL ESTADO DE ACTIVIDADES

El formato con el que se presenta el Estado de Actividades del 1 de enero al 30 de junio de 2023, corresponde al que contiene el Acuerdo que reforma el Capítulo VII "De los Estados e Informes Contables, Presupuestarios, Programáticos y de los Indicadores de Postura Fiscal" emitido por el CONAC y publicado en el Diario Oficial de la Federación con fecha 28 de julio de 2021, mismo que fue publicado en por el Consejo Nacional de Armonización Contable con fundamento en los artículos 6, 7, 9 y 14 de la Ley General de Contabilidad Gubernamental.





## Notas a los Estados Financieros

Del 1 de enero al 30 de junio de 2023

- El monto total de Ingresos y Otros Beneficios que se reportan en el Estado de Actividades, asciende a la cantidad de \$ 8,455,185 (Ocho millones cuatrocientos cincuenta y cinco mil ciento ochenta y cinco pesos), este importe se desglosa en los rubros de: Ingresos de Gestión; Transferencias, Asignaciones, Subsidios y Subvenciones.

### INGRESOS DE GESTIÓN

- El rubro de productos, asciende a 1,152 pesos, en el cuadro siguiente se desglosa en sus diferentes tipos y clases.

Ingresos de la Gestión (Rubro, Tipo y Clase)		
Productos		Importe
8150	Intereses Generados	1,152
<b>Total</b>		<b>1,152</b>

### Ingresos por participaciones, aportaciones, transferencias, asignaciones, subsidios y otras ayudas

- El rubro de transferencias, asciende a 8,454,033 millones de pesos, en el cuadro siguiente se desglosa en sus diferentes tipos y clases.

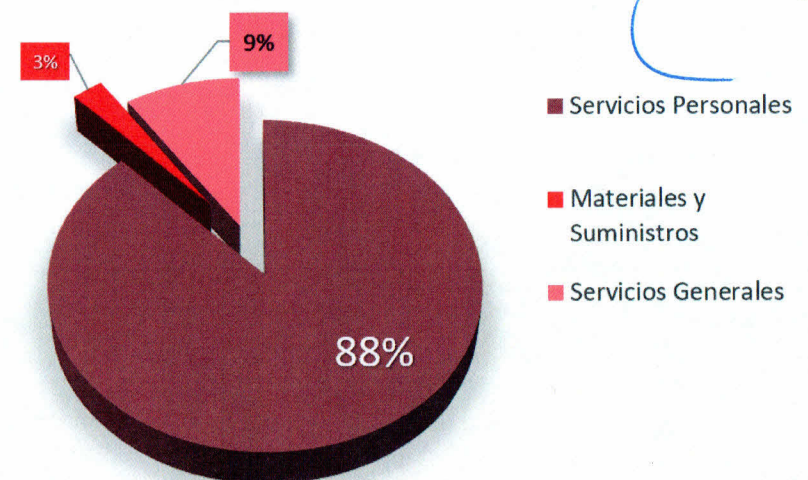
### Participaciones y Aportaciones, Convenios, Incentivos Derivados de la Colaboración Fiscal, Fondos Distintos de aportaciones (Rubro, Tipo y Clase).

Transferencias y Asignaciones	Importe
Transferencias, Asignaciones, Subsidios y Subvenciones, y Pensiones y Jubilaciones	8,454,033
<b>Total</b>	<b>8,454,033</b>

### GASTOS Y OTRAS PÉRDIDAS

- El importe total de este rubro es por un monto de **\$7,512,400** (Siete millones quinientos doce mil cuatrocientos pesos), se desglosa como sigue:

### Gastos y otras pérdidas





## Notas a los Estados Financieros

Del 1 de enero al 30 de junio de 2023

2. Dentro de los gastos totales de funcionamiento, descritos en el punto anterior y que representan un 100% de los gastos, destaca por su importancia, el capítulo 1000 "Servicios Personales" con un monto de \$ 6,604,709 y representa el 88% del total de gastos, al respecto, es importante considerar que este importe incluye el total de la plantilla laboral del Instituto, con 36 empleados; Materiales y Suministros por un monto de 196,448 con el 3% y servicios generales con 711,163 y representa el 9% del total de gasto.

### AHORRO/DESAHORRO NETO DEL EJERCICIO

3. El ahorro / desahorro neto del ejercicio que se reporta por la cantidad de **\$551,449** de ahorro, este es el resultado del Estado de Actividades y representa la diferencia entre los "Ingresos y Otros Beneficios" y los "Gastos y Otras Pérdidas".

## II) NOTAS AL ESTADO DE VARIACIONES DE LA HACIENDA PÚBLICA / PATRIMONIO

El formato con el que se presenta el Estado de Variación en la Hacienda Pública del 1 de enero al 30 de junio 2023, corresponde al que contiene el Acuerdo por el que se reforma el Manual de Contabilidad Gubernamental, emitido por el

CONAC y publicado en el Diario Oficial de la Federación con fecha 23 de diciembre de 2020, mismo que fue publicado en el Periódico Oficial del Estado de Zacatecas el 20 de enero 2021, por el CACEZAC.

1. El importe total de la Hacienda Pública / Patrimonio del Instituto de la Juventud del Estado de Zacatecas asciende a **\$ 1,748,229** (Un millón setecientos cuarenta y ocho mil doscientos veintinueve pesos) y se conforma de la siguiente manera:

- Resultado del Ejercicio 2022 \$1,196,781.00
- Resultado del Ejercicio 2023 \$ 551,449.00

**Total Patrimonio/Hacienda Pública \$1,748,229**

2. Las Rectificaciones de Resultados de Ejercicios Anteriores y Revaluó, provienen de la identificación de registros Presupuestales y Contables en ejercicios posteriores, al que corresponden y que, por causas ajenas al cierre, no fue posible generar en el ejercicio respectivo y se deben principalmente al reconocimiento contable de los ingresos por ministraciones estatales ordinarias comprometidas que no pudieron ser transferidas por razones externas a este Instituto.

Rectificaciones de resultados de ejercicio anteriores  
\$700,000.00 (Aprobado por la Junta Gobierno en 2019)



## Notas a los Estados Financieros

**Del 1 de enero al 30 de junio de 2023**

### III) NOTAS AL ESTADO DE FLUJOS DE EFECTIVO

El formato con el que se presenta el Estado de Flujos de Efectivo del 1 de enero al 30 de junio de 2023, corresponde al que contiene el Acuerdo por el que se reforma el Manual de Contabilidad Gubernamental, emitido por el CONAC y publicado en el Diario Oficial de la Federación con fecha 23 de diciembre de 2020, mismo que fue publicado en el Periódico Oficial del Estado de Zacatecas el 20 de enero 2021, por el CACEZAC.

#### Efectivo y equivalentes

- El análisis de los saldos inicial y final que figuran en la última parte del Estado de Flujo de Efectivo, en la cuenta de efectivo y equivalentes al efectivo, se desagrega de la siguiente forma:

Efectivo y Equivalentes		
Descripción	2023	2022
Bancos/Tesorería	1,030,163	596,846
<b>Total</b>	<b>1,030,163</b>	<b>596,846</b>

- Se presenta la Conciliación de los Flujos de Efectivo Netos de las Actividades de Operación y los saldos de Resultados del Ejercicio (Ahorro/Desahorro), utilizando el siguiente cuadro:


Conciliación de Flujos de Efectivos Netos de las Actividades de Operación y la Cuenta de Ahorro/Desahorro antes de Rubros Extraordinarios:		
Concepto	2023	2022
Resultado del Ejercicio Ahorro/Desahorro	551,449	(1,048,425)
<b>Flujo de Efectivo Neto de las Actividades de Operación</b>	<b>551,449</b>	<b>(1,048,425)</b>

#### Actividades de Inversión

- Dentro de los **Orígenes** considerados en el apartado del Flujo de Efectivo de las Actividades de Inversión, aparecen tres apartados, mismos que se detallan a continuación:

Flujo de Efectivo de las Actividades de Inversión:		
Origen	2023	2022
Bienes Inmuebles, Infraestructura y Construcciones en Proceso	0	0
Bienes Inmuebles, Infraestructura y Construcciones en Proceso	0	0
Bienes Muebles	0	0
Bienes Muebles	0	0
<b>Otros Orígenes de Inversión</b>	<b>391,336</b>	<b>1,048,425</b>
Depreciación, Deterioro y Amortización Acum. de Bienes	391,336	1,048,425
<b>Total</b>	<b>391,336</b>	<b>1,048,425</b>





## Notas a los Estados Financieros

Del 1 de enero al 30 de junio de 2023

3. Dentro de la **Aplicación**, se consideran un solo movimiento por \$8,899 correspondiente a Bienes Muebles y solo para el ejercicio 2023.

### Actividades de Financiamiento

1. Dentro de los **Orígenes**, no se considerada saldos para los ejercicios 2022-2023
2. El detalle de las Aplicaciones, que aparecen dentro del Flujo de Efectivo de las Actividades de Financiamiento, lo podemos observar el cuadro siguiente:

Flujo de Efectivo de las Actividades de Financiamiento:		
Aplicación	2023	2022
<b>Servicios de la Deuda (interno)</b>	0	0
Intereses de la deuda Pública	0	0
<b>Servicio de la Deuda (Externo)</b>	0	0
Servicio de la deuda (Externo)	0	0
<b>Otras Aplicaciones de Financiamiento</b>	<b>500,568</b>	<b>590,960</b>
(+) Deudores por anticipo de tesorería a corto plazo	40,000	596,852
(+) Otros derechos a recibir efectivo	163.51	0
(+) Saldo inicial cuentas por pagar a corto plazo	596,852.03	0
(-) Cuentas por pagar a corto plazo	136,447.52	0
<b>Total</b>	<b>500,568</b>	<b>590,960</b>

### IV) CONCILIACIÓN ENTRE LOS INGRESOS PRESUPUESTARIOS Y CONTABLES, ASÍ COMO ENTRE LOS EGRESOS PRESUPUESTARIOS Y LOS GASTOS CONTABLES.

La conciliación se presenta atendiendo al formato y a lo dispuesto por el Acuerdo por el que se emite el formato de conciliación entre los ingresos presupuestarios y contables, así como entre los egresos presupuestarios y los gastos contables emitido por el CONAC y publicado en el Diario Oficial de la Federación con fecha 27 de septiembre de 2018, mismo que fue publicado en el Periódico Oficial del Estado de Zacatecas, el 17 de octubre de 2018, por el CACEZAC.





## Notas a los Estados Financieros

**Del 1 de enero al 30 de junio de 2023**

Instituto de la Juventud del Estado de Zacatecas		
Conciliación entre los Ingresos Presupuestarios y Contables		
Correspondiente del 1° de enero al 30 de junio de 2023		
(Cifras en pesos)		
<b>1. Total de Ingresos Presupuestarios</b>		<b>8,445,185</b>
<b>2. Más Ingresos Contables No Presupuestarios</b>		<b>0</b>
2.1 Ingresos Financieros		0
2.2 Incremento por Variación de Inventarios		0
2.3 Disminución del Exceso de Estimaciones por Pérdida o Deterioro u Obsolescencia		0
2.4 Disminución del Exceso de Provisiones		0
2.5 Otros Ingresos y Beneficios Varios		0
2.6 Otros Ingresos Contables No Presupuestarios		0
<b>3. Menos Ingresos Presupuestarios No Contables</b>		<b>0</b>
3.1 Aprovechamientos Patrimoniales		0
3.2 Ingresos Derivados de Financiamientos		0
3.3 Otros Ingresos Presupuestarios No Contables		0
<b>4. Total de Ingresos Contables</b>		<b>8,445,185</b>

Instituto de la Juventud del Estado de Zacatecas		
Conciliación entre los Egresos Presupuestarios y los Gastos Contables		
Correspondiente del 1° de enero al 30 de junio de 2023		
(Cifras en pesos)		
<b>1. Total de Egresos Presupuestarios</b>		<b>7,521,229</b>
<b>2. Menos Egresos Presupuestarios No Contables</b>		<b>0</b>
2.1 Materias Primas y Materiales de Producción y Comercialización		0
2.2 Materiales y Suministros		0
2.3 Mobiliario y Equipo de Administración		0
2.4 Mobiliario y Equipo Educativo y Recreativo		0
2.5 Equipo e Instrumental Médico y de Laboratorio		0
2.6 Vehículos y Equipo de Transporte		0
2.7 Equipo de Defensa y Seguridad		0
2.8 Maquinaria, Otros Equipos y Herramientas		0
2.9 Activos Biológicos		0
2.10 Bienes Inmuebles		0
2.11 Activos Intangibles		0
2.12 Obra Pública en Bienes de Dominio Público		0
2.13 Obra Pública en Bienes Propios		0
2.14 Acciones y Participaciones de Capital		0



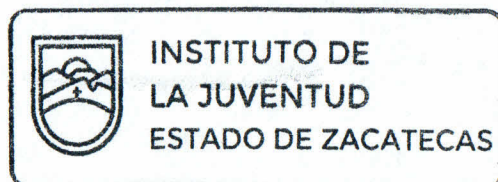




## Notas a los Estados Financieros

**Del 1 de enero al 30 de junio de 2023**

2.15	Compra de Títulos y Valores	0
2.16	Concesión de Préstamos	0
2.17	Inversiones en Fideicomisos, Mandatos y Otros Análogos	0
2.18	Provisiones para Contingencias y Otras Erogaciones Especiales	0
2.19	Amortización de la Deuda Pública	0
2.20	Adeudos de Ejercicios Fiscales Anteriores (ADEFAS)	0
2.21	Otros Egresos Presupuestarios No Contables	0
<b>3. Más Gastos Contables No Presupuestarios</b>		<b>0</b>
3.1	Estimaciones, Depreciaciones, Deterioros, Obsolescencia y Amortizaciones	0
3.2	Provisiones	0
3.3	Disminución de Inventarios	0
3.4	Aumento por Insuficiencia de Estimaciones por Pérdida o Deterioro u Obsolescencia	0
3.5	Aumento por Insuficiencia de Provisiones	0
3.6	Otros Gastos	0
3.7	Otros Gastos Contables No Presupuestarios	0
<b>4. Total de Gastos Contables 4= 1-2+3</b>		<b>7,521,229</b>



### Notas de Memoria

Las cuentas de orden se utilizan para registrar movimientos de valores que no afecten o modifiquen el balance del ente contable, sin embargo, su incorporación en libros es necesaria con fines de recordatorio contable, de control y en general sobre los aspectos administrativos, o bien para consignar sus derechos o responsabilidades contingentes que puedan o no presentarse en el futuro. Las cuentas que se manejan son las siguientes:

### CUENTAS DE ORDEN CONTABLES

#### VALORES

La totalidad de las cuentas bancarias aperturadas por este Instituto, para el manejo de los recursos presupuestales, se encuentran activas con el Banco Mercantil del Norte, S.A., dichas cuentas tienen la modalidad productiva y cuentan con firmas mancomunadas: Ing. Mauricio





## Notas a los Estados Financieros

Del 1 de enero al 30 de junio de 2023

Acevedo Rodríguez, Director General del INJUVENTUD y la MMT. Alejandra Itzel Muñoz Muro, Coordinadora Administrativa del INJUVENTUD.

### EMISIÓN DE OBLIGACIONES

El Instituto de la Juventud del Estado de Zacatecas a fin de impulsar, promover, fomentar, establecer y garantizar el ejercicio de los derechos de los jóvenes de la Entidad, suscribió los siguientes Contratos:

### RENOVACIÓN DE CONTRATOS DE PERSONAL


Del 1 de enero al 30 de junio se renovó un contrato de personal por tiempo determinado.

### PRESTACIÓN DE SERVICIOS

#### INJUVENTUD/DJ/PS/001/2023 (27 de febrero)

Celebrado con: ISSSTEZAC

Objetivo: Servicio de Hospedaje y Alimentos para evento denominado: Encuentro con Instancias Municipales de la Juventud.



#### INJUVENTUD/DJ/PS/002/2023 (13 de marzo)

Celebrado con: Sí vale México, S.A. de C.V.

Objetivo: Adquisición de monedero electrónico para el suministro de combustible.

#### INJUVENTUD/DJ/PS/003/2023 (folio cancelado)

#### INJUVENTUD/DJ/PS/004/2023 (19 de junio)

Celebrado con: Héctor Gustavo Pablo García Robles

Objetivo: Arrendamiento de Equipo Audiovisual evento Mercado Joven Plaza Bicentenario.

### VALES Y GARANTÍAS

El INJUVENTUD, en apego al Manual de Normas y Políticas del Ejercicio del Gasto del Estado de Zacatecas, aplica los siguientes criterios en materia de avales y garantías, para efecto del art. 48 de la Ley De Adquisiciones, Arrendamientos Y Servicios Del Estado De Zacatecas Y Sus Municipios, independientemente del procedimiento de adquisición y están sujetas a lo siguiente:





## Notas a los Estados Financieros

**Del 1 de enero al 30 de junio de 2023**

Importe	Garantía
De \$10,000 a \$100,000	Carta garantía formada por el proveedor
De \$100,001 a \$500,000	La adquisición quedará garantizada con la presentación de un cheque cruzado por el 100% de la adquisición, sin considerar IVA.
Importe superior a \$500,001	La adquisición quedará garantizada a través de fianza del 10% de la adquisición sin considerar IVA.

### JUICIOS


Al 30 de junio del ejercicio 2023, existen tres demandas del tipo laboral.

- Una solicitud de pensión ISSSTEZAC.
- Dos recisiones de carácter laboral; y no existe alguna interpuesta por este Instituto.

### BIENES MUEBLES E INMUEBLES EN COMODATO

La cuenta "Bienes recibidos bajo Contrato de Comodato", con un saldo de **\$ 234** (doscientos treinta y cuatro pesos) al 30 de junio de 2023, se compone de la siguiente manera:

- Mobiliario y Equipo de Administración 233 Art.
- Equipo de Transporte. 1 Uni.



Dichos bienes muebles corresponden a los asignados bajo contratos de comodato por la Secretaría de Administración del Estado de Zacatecas, a favor de este Instituto mediante los siguientes documentos:

### Baja de bienes en comodato

Con corte al 30 de junio de 2023, se registran bajas de 33 bienes muebles, que tenían estatus de comodato y se regresaron a la Secretaría de administración con número DG/177/2021 firmado y entregado el 28 de junio de 2021.

Descripción	Documento	Fecha
Bienes Muebles (Mobiliario y equipo)	Contrato de comodato sin número	04/abril/2017
Parque vehicular	Contrato de comodato Sin número	04/abril/2017
Almacén	SAD/DJ/SJC/DRPN /COM/110-2022	25/noviembre/2022





## Notas a los Estados Financieros

**Del 1 de enero al 30 de junio de 2023**

### CUENTAS DE ORDEN PRESUPUESTARIAS

Las cuentas de orden presupuestales de ingresos reportan los siguientes saldos del 1 de enero al 30 de junio de 2023:

No. Cuenta	Nombre	Saldo 30-jun-2023
8110	Ley de Ingresos Estimada	12,592,152
8120	Ley de Ingresos por Ejecutar	4,136,967
8130	Modificaciones a la Ley de Ingresos	0
8140	Ley de Ingresos Devengada	0
8150	Ley de Ingresos Recaudada	8,455,185

Las cuentas de orden presupuestales de egresos, arrojan los siguientes saldos del 1 de enero al 30 de junio 2023:

No. Cuenta	Nombre	Saldo 30-jun-2023
8210	Presupuesto de Egresos Aprobado	12,592,152
8220	Presupuesto de Egresos por Ejercer	5,072,317
8230	Presupuesto de Egresos Modificado	1,465
8240	Presupuesto de Egresos Comprometido	1
8250	Presupuesto de Egresos Devengado	0
8260	Presupuesto de Egresos Ejercido	0
8270	Presupuesto de Egresos Pagado	7,521,299



### Notas de Gestión Administrativa

De acuerdo a la Ley General de Contabilidad Gubernamental y a los Lineamientos emitidos por el Consejo Nacional de Armonización Contable (CONAC), los Informes Financieros deberán proveer información financiera sujeta a los criterios de utilidad, confiabilidad, relevancia, comprensibilidad y de comparación; la información deberá ser oportuna, veraz, representativa, objetiva, suficiente y dar la posibilidad de predicción e importancia relativa, todo ello en afán de alcanzar la compatibilidad de todos los entes obligados por ley y la modernización que la Ley determina.

Las notas de gestión administrativa deberán revelar el contexto económico en los aspectos financieros que han influido en la toma de decisiones; hacer del supremo conocimiento de la ciudadanía, de sus representantes populares y de la Entidad de Fiscalización las circunstancias macroeconómicas con las que se trabajó durante el periodo que se informa, ampliando y facilitándole el panorama que deberá tener en cuenta para su revisión, en cumplimiento a la obligación derivada





## Notas a los Estados Financieros

del artículo 65 fracción XXXI, de la Constitución Política del Estado Libre y Soberano de Zacatecas, ofreciéndole los elementos para resolver el informe financiero del 1 de enero al 30 de junio del Ejercicio Fiscal 2023, presentado por el Instituto de la Juventud del Estado de Zacatecas.

### PANORAMA ECONÓMICO Y FINANCIERO

México es uno de los principales mercados a nivel mundial, con una población superior a los 126 millones de habitantes.

De acuerdo con la Encuesta Nacional de Ocupación y Empleo, (ENOEN) al cuarto trimestre de 2022, en el cuarto trimestre de 2022, la Población Económicamente Activa (PEA) del país fue de 60.1 millones de personas, 1.4 millones más que en el cuarto trimestre del año previo. La PEA representó 60.4 % de la población de 15 años y más.

Un total de 58.3 millones de personas se encontraban ocupadas, 1.7 millones de personas más con relación al mismo trimestre de 2021. Este cambio se concentró en el

## Del 1 de enero al 30 de junio de 2023


comercio, con un aumento de 279 mil personas; en la industria manufacturera, con 260 mil y en restaurantes y servicios de alojamiento, con 217 mil personas.

En el trimestre de referencia, la población desocupada fue de 1.8 millones de personas. La Tasa de Desocupación correspondiente fue de 3% de la PEA, cifra menor a la del mismo periodo de un año antes (3.7 %).

Las tasas más altas de informalidad laboral por entidad federativa se reportaron en Oaxaca (81.2 %), Guerrero (79 %) y Chiapas (75.2 %). Las tasas más bajas, durante el cuarto trimestre de 2022, se registraron en Coahuila de Zaragoza (34.2 %), Nuevo León (35.8 %), Baja California (36.6 %) y Chihuahua (36.8 %).

### Zacatecas

El Instituto Nacional de Estadística y Geografía (INEGI) presenta los resultados de la Encuesta Nacional de Ocupación y Empleo Nueva Edición (ENOEN). Estos corresponden al trimestre octubre-diciembre de 2022





## Notas a los Estados Financieros

**Del 1 de enero al 30 de junio de 2023**

para el estado de Zacatecas. Con respecto al cuarto trimestre de 2021, se observa lo siguiente:

- La Población Económicamente Activa (PEA) pasó de 716 734 a 692 465 personas.
- La población ocupada disminuyó en 20 875 personas.
- La ocupación en actividades terciarias disminuyó en 21 439 personas. Los mayores decrementos se dieron principalmente en el sector comercio, con 12 427 y en los servicios sociales con 11 930 personas ocupadas menos.
- Las y los ocupados en micronegocios incrementaron en 5 177 personas, en especial, quienes no cuentan con establecimiento para operar, con 6 687 personas más.
- La población subocupada pasó de 77 765 a 82 721 personas.
- A nivel estatal, la tasa de desocupación pasó de 2.8 a 2.4 por ciento.

**POBLACIÓN DE 15 AÑOS Y MÁS POR SEXO, CONDICIÓN DE ACTIVIDAD ECONÓMICA Y DE OCUPACIÓN Y DISPONIBILIDAD PARA TRABAJAR**

Categoría	ENO <sup>N</sup>		Diferencia absoluta	ENO <sup>N</sup>		Diferencia relativa
	Cuarto trimestre			Cuarto trimestre		
	2021	2022	2021	2022		
	<b>Absolutos</b>		<b>Relativos</b>			
<b>Zacatecas</b>	<b>1 196 368</b>	<b>1 206 590</b>	<b>10 222</b>	<b>100.0</b>	<b>100.0</b>	
Población económicamente activa (PEA) <sup>a/</sup>	716 734	692 465	- 24 269	59.9	57.4	-2.5
Ocupada <sup>b/</sup>	696 998	676 123	- 20 875	97.2	97.6	0.4
Desocupada <sup>b/</sup>	19 736	16 342	- 3 394	2.8	2.4	-0.4
Población no económicamente activa (PNEA) <sup>a/</sup>	479 634	514 125	34 491	40.1	42.6	2.5
Disponible <sup>c/</sup>	86 458	70 498	- 15 960	18.0	13.7	-4.3
No disponible <sup>c/</sup>	393 176	443 627	50 451	82.0	86.3	4.3
<b>Hombres</b>	<b>553 099</b>	<b>554 045</b>	<b>946</b>	<b>100.0</b>	<b>100.0</b>	
Población económicamente activa (PEA) <sup>a/</sup>	436 518	429 744	- 6 774	78.9	77.6	-1.4
Ocupada <sup>b/</sup>	427 091	423 885	- 3 206	97.8	98.6	0.8
Desocupada <sup>b/</sup>	9 427	5 859	- 3 568	2.2	1.4	-0.8
Población no económicamente activa (PNEA) <sup>a/</sup>	116 581	124 301	7 720	21.1	22.4	1.4
Disponible <sup>c/</sup>	33 374	19 634	- 13 740	28.6	15.8	-12.8
No disponible <sup>c/</sup>	83 207	104 667	21 460	71.4	84.2	12.8
<b>Mujeres</b>	<b>643 269</b>	<b>652 545</b>	<b>9 276</b>	<b>100.0</b>	<b>100.0</b>	
Población económicamente activa (PEA) <sup>a/</sup>	280 216	262 721	- 17 495	43.6	40.3	-3.3
Ocupada <sup>b/</sup>	269 907	252 238	- 17 669	96.3	96.0	-0.3
Desocupada <sup>b/</sup>	10 309	10 483	174	3.7	4.0	0.3
Población no económicamente activa (PNEA) <sup>a/</sup>	363 053	389 824	26 771	56.4	59.7	3.3
Disponible <sup>c/</sup>	53 084	50 864	- 2 220	14.6	13.0	-1.6
No disponible <sup>c/</sup>	309 969	338 960	28 991	85.4	87.0	1.6

Nota: La suma de los porcentajes puede no coincidir con los totales debido al redondeo de las cifras.

<sup>a/</sup> Valor relativo respecto a la población de 15 años y más.

<sup>b/</sup> Valor relativo respecto a la Población Económicamente Activa (PEA).

<sup>c/</sup> Valor relativo respecto a la Población No Económicamente Activa (PNEA).

<sup>d/</sup> Para la Encuesta Nacional de Ocupación y Empleo, Nueva Edición (ENO<sup>N</sup>) del tercer trimestre de 2020 al segundo trimestre de 2022, en este rubro se clasificó a las personas ausentes temporales de una actividad u oficio y a las personas con necesidad o deseos de trabajar. A partir del tercer trimestre de 2022, dicho criterio adicional dejó de operar y se retomaron los criterios previos a la pandemia en la clasificación de la PNEA disponible y la PNEA no disponible. Ver nota metodológica.

Fuente: INEGI. Encuesta Nacional de Ocupación y Empleo. Nueva Edición, cuarto trimestre de 2021 y 2022.





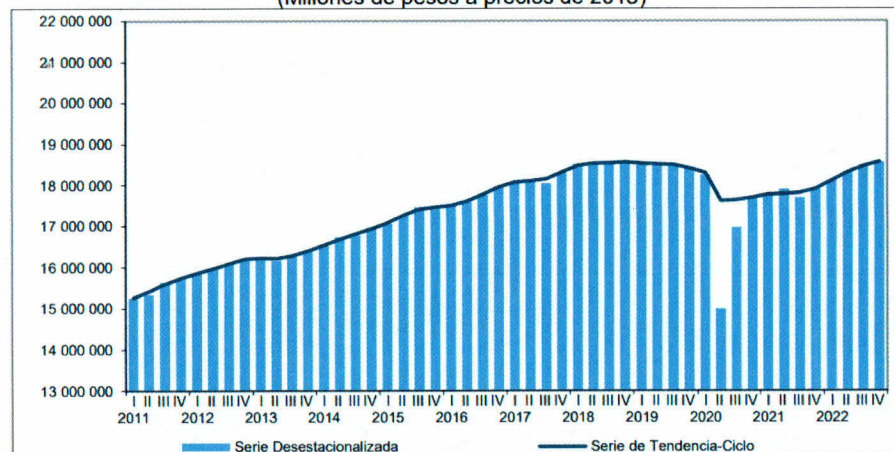
# Notas a los Estados Financieros

Del 1 de enero al 30 de junio de 2023

## Producto Interno Bruto a Nivel Nacional

De acuerdo con información del Instituto Nacional de Estadística y Geografía. En el cuarto trimestre de 2022 y con cifras desestacionalizadas, el Producto Interno Bruto (PIB) avanzó 0.5 % a tasa trimestral, en términos reales.

**PRODUCTO INTERNO BRUTO**  
 (Millones de pesos a precios de 2013)




Fuente: INEGI

Por componente y con series ajustadas por estacionalidad, el comportamiento fue el siguiente: el PIB de las actividades primarias creció 2 %; el de las secundarias, 0.5 % y el de las terciarias, 0.1 % respecto al trimestre anterior.

**PRODUCTO INTERNO BRUTO**  
 (Variación porcentual anual en términos reales)

Denominación	2021		2022 <sup>R/</sup>				
	Trimestre IV	Anual	Trimestre				Anual
			I	II	III	IV <sup>P/</sup>	
<b>PIB Total a precios de mercado</b>	<b>1.0</b>	<b>4.7</b>	<b>1.9</b>	<b>2.4</b>	<b>4.4</b>	<b>3.6</b>	<b>3.1</b>
<b>Actividades Primarias</b>	<b>3.7</b>	<b>2.5</b>	<b>-0.2</b>	<b>1.0</b>	<b>3.3</b>	<b>6.3</b>	<b>2.8</b>
11 Agricultura, cría y explotación de animales, aprovechamiento forestal, pesca y caza	3.7	2.5	-0.2	1.0	3.3	6.3	2.8
<b>Actividades Secundarias</b>	<b>1.0</b>	<b>5.4</b>	<b>3.0</b>	<b>3.3</b>	<b>3.5</b>	<b>3.2</b>	<b>3.3</b>
21 Minería	-0.4	0.1	1.4	-0.1	-0.9	0.3	0.2
Petrolera	-0.4	-0.4	-0.8	-2.6	-0.3	-1.1	-1.2
No petrolera	-0.3	1.4	6.3	5.6	-2.3	3.5	3.3
22 Generación, transmisión y distribución de energía eléctrica, suministro de agua y de gas por ductos al consumidor final	-17.7	-17.6	1.2	4.1	4.9	3.9	3.6
23 Construcción	3.5	8.0	1.3	0.8	-3.1	2.6	0.4
31-33 Industrias manufactureras	2.1	8.5	4.3	5.1	7.3	4.2	5.2
<b>Actividades Terciarias</b>	<b>0.3</b>	<b>4.3</b>	<b>1.1</b>	<b>1.8</b>	<b>4.7</b>	<b>3.5</b>	<b>2.8</b>
43 Comercio al por mayor	4.5	9.6	5.9	7.8	9.7	4.4	6.9
46 Comercio al por menor	4.7	10.5	3.9	6.4	4.9	1.5	4.1
48-49 Transportes, correos y almacenamiento	15.2	14.9	14.3	12.0	12.9	7.0	11.4
51 Información en medios masivos	2.8	5.7	22.6	18.0	6.2	5.4	12.6
52 Servicios financieros y de seguros	0.3	-0.4	2.2	0.9	1.8	4.7	2.4
53 Servicios inmobiliarios y de alquiler de bienes muebles e intangibles	2.2	2.2	1.1	1.7	2.3	2.9	2.0
54 Servicios profesionales, científicos y técnicos	4.5	6.0	7.6	11.5	6.9	-2.0	5.8
55 Corporativos	13.3	10.9	8.7	11.5	10.8	10.5	10.4
56 Servicios de apoyo a los negocios y manejo de residuos y desechos, y servicios de remediación	-71.2	-28.5	-73.7	-71.4	-39.7	-19.3	-61.4
61 Servicios educativos	1.3	0.3	2.9	-0.9	3.5	3.6	2.3
62 Servicios de salud y de asistencia social	1.2	5.4	3.2	4.2	1.6	1.4	2.6
71 Servicios de esparcimiento culturales y deportivos, y otros servicios recreativos	45.3	29.1	47.1	71.3	46.5	38.7	50.8
72 Servicios de alojamiento temporal y de preparación de alimentos y bebidas	50.2	35.7	50.6	34.7	18.9	9.6	26.3
81 Otros servicios excepto actividades gubernamentales	7.9	4.7	6.2	1.9	1.5	1.3	2.7
93 Actividades legislativas, gubernamentales, de impartición de justicia y de organismos internacionales y extraterritoriales	-0.9	-1.7	-0.8	-2.3	1.3	3.5	0.4

<sup>R/</sup> Cifras revisadas  
<sup>P/</sup> Cifras preliminares  
 Fuente: INEGI









## Notas a los Estados Financieros

Del 1 de enero al 30 de junio de 2023

El PIB en valores constantes, para Zacatecas, alcanzó durante 2021, un valor de 150 782 millones de pesos. Esto implica un aumento en términos reales del 3.7 % respecto del valor obtenido un año antes.

Las actividades primarias crecieron 2.5 %, las secundarias 6.5 % y las terciarias 2.4 por ciento.

El incremento registrado del 3.7 % en la actividad económica de Zacatecas se explica principalmente como resultado del avance en la construcción 24.8 %, las industrias manufactureras 9 %, el comercio al por menor 8.2 % y los transportes, correos y almacenamiento 12.9 %; en contraparte, la minería descendió 4.7 por ciento.

### PRODUCTO INTERNO BRUTO POR ENTIDAD FEDERATIVA ZACATECAS

Denominación	2021	
	Variación porcentual	Contribución a la variación de la entidad
<b>VALOR AGREGADO BRUTO (en valores básicos)</b>	<b>3.7</b>	<b>3.67</b>
<b>Actividades Primarias</b>	<b>2.5</b>	<b>0.25</b>
11 Agricultura, cría y explotación de animales, aprovechamiento forestal, pesca y caza	2.5	0.25
<b>Actividades Secundarias</b>	<b>6.5</b>	<b>2.01</b>
21 Minería	-4.7	-0.54
22 Generación, transmisión y distribución de energía eléctrica, suministro de agua y de gas por ductos al consumidor final	-19.1	-0.19
23 Construcción	24.8	1.72
31-33 Industrias manufactureras	9.0	1.03
<b>Actividades Terciarias</b>	<b>2.4</b>	<b>1.40</b>
43 Comercio al por mayor	2.3	0.18
46 Comercio al por menor	8.2	0.78
48-49 Transportes, correos y almacenamiento	12.9	0.33
51 Información en medios masivos	-1.4	-0.02
52 Servicios financieros y de seguros	3.7	0.11
53 Servicios inmobiliarios y de alquiler de bienes muebles e intangibles	0.9	0.13
54 Servicios profesionales, científicos y técnicos	17.8	0.13
55 Corporativos	8.0	0.00
56 Servicios de apoyo a los negocios y manejo de residuos y desechos, y servicios de remediación	-21.7	-0.22
61 Servicios educativos	-2.4	-0.16
62 Servicios de salud y de asistencia social	-3.5	-0.10
71 Servicios de esparcimiento culturales y deportivos, y otros servicios recreativos	40.1	0.04
72 Servicios de alojamiento temporal y de preparación de alimentos y bebidas	23.0	0.23
81 Otros servicios excepto actividades gubernamentales	9.1	0.14
93 Actividades legislativas, gubernamentales, de impartición de justicia y de organismos internacionales y extraterritoriales	-2.4	-0.16

NOTA: La suma de los parciales puede no coincidir con el total debido al redondeo.  
 Fuente: INEGI.



## Notas a los Estados Financieros

Del 1 de enero al 30 de junio de 2023

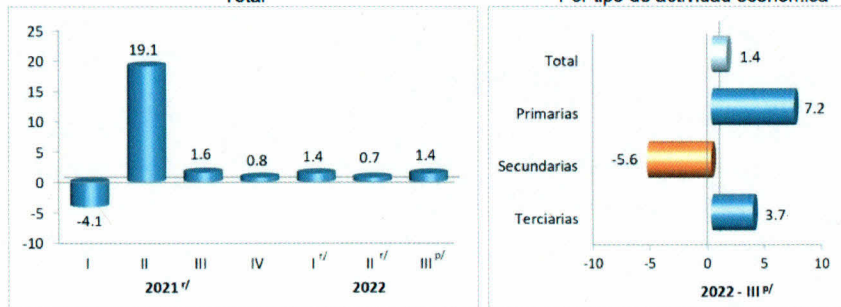
### Indicador Trimestral de la Actividad Económica Estatal Zacatecas

El Indicador Trimestral de la Actividad Económica Estatal (ITAE) es un indicador de coyuntura que ofrece un panorama sobre la evolución económica de las entidades federativas del país.

- En el tercer trimestre de 2022, la actividad económica de Zacatecas registró una variación de 1.4 % a tasa anual.
- Las actividades primarias reportaron un incremento anual de 7.2 %; las secundarias, una disminución de 5.6 % y las terciarias, un aumento de 3.7 por ciento.

#### INDICADOR TRIMESTRAL DE LA ACTIVIDAD ECONÓMICA ESTATAL ZACATECAS

(Variación porcentual respecto al mismo periodo del año anterior)



<sup>1/</sup> Cifras revisadas  
<sup>2/</sup> Cifras preliminares  
 Fuente: INEGI

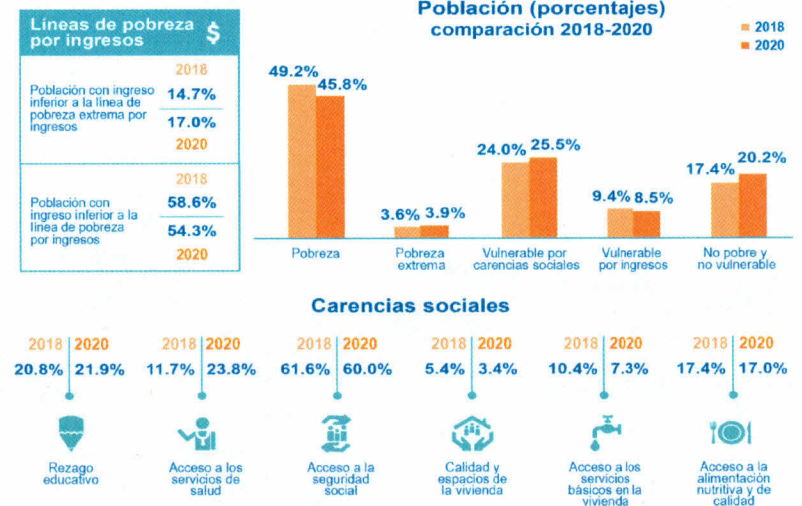
### Estadísticas de Pobreza en Zacatecas

En cumplimiento de las disposiciones establecidas en la Ley General de Desarrollo Social, el Consejo Nacional de Evaluación de la Política de Desarrollo Social, CONEVAL, presenta las estimaciones de pobreza con un enfoque multidimensional a nivel nacional y para cada entidad federativa.

Los resultados generales de la medición de Pobreza 2020 en Zacatecas son:

**MEDICIÓN DE POBREZA 2020**

**ZACATECAS**







# Notas a los Estados Financieros

Del 1 de enero al 30 de junio de 2023

## MEDICIÓN DE POBREZA 2020

### ZACATECAS




Líneas de pobreza por ingresos (miles de personas)		\$
Población con ingreso inferior a la línea de pobreza extrema por ingresos		
2018	237.4	
2020	277.2	
Población con ingreso inferior a la línea de pobreza por ingresos		
2018	946.5	
2020	884.6	

Población (miles de personas) comparación 2018-2020



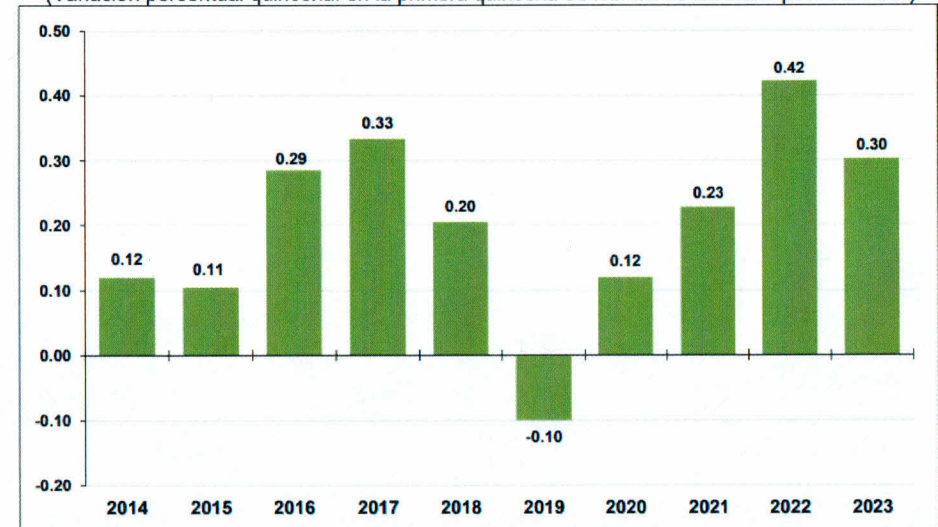
Carencias sociales (miles de personas)



## Índice Nacional de Precios al Consumidor

De acuerdo con información del Instituto Nacional de Estadística y Geografía, en la primera quincena de febrero de 2023, el Índice Nacional de Precios al Consumidor (INPC) subió 0.30 % respecto a la quincena anterior. Con este resultado, la inflación general anual se ubicó en 7.76 por ciento. En la misma quincena de 2022, la inflación quincenal fue de 0.42 % y la anual, de 7.22 por ciento.

ÍNDICE NACIONAL DE PRECIOS AL CONSUMIDOR (Variación porcentual quincenal en la primera quincena de febrero de los años que se indican)



Fuente: INEGI









## Notas a los Estados Financieros

Del 1 de enero al 30 de junio de 2023

### AUTORIZACIÓN E HISTORIA

#### Fecha de creación del Ente


El Instituto de la juventud del Estado de Zacatecas fue creado a través el decreto 133 publicado en el periódico oficial, órgano de Gobierno del Estado de Zacatecas de fecha 22 de abril del 2017, es un organismo público descentralizado con personalidad jurídica y patrimonio propio, de conformidad con lo dispuesto en la Ley de la Juventud del Estado de Zacatecas en su artículo 61 Bis.

#### Principales cambios en su estructura

La Secretaría de Finanzas del Estado de Zacatecas notificó a este Instituto la disposición de que, a partir del 4 de abril de 2017, se debería de observar las obligaciones en materia fiscal, laboral, contractual y administrativa de su competencia en su figura de Organismo Público descentralizado, con lo dispuesto en el artículo 2 de la Ley General de Contabilidad Gubernamental.

El INJUVENTUD tiene como estructura básica el siguiente organigrama sustentado en el manual de organización publicado en el Periódico oficial del Estado el día 25 de noviembre de 2017.

(SIGUIENTE PÁGINA)







# Notas a los Estados Financieros

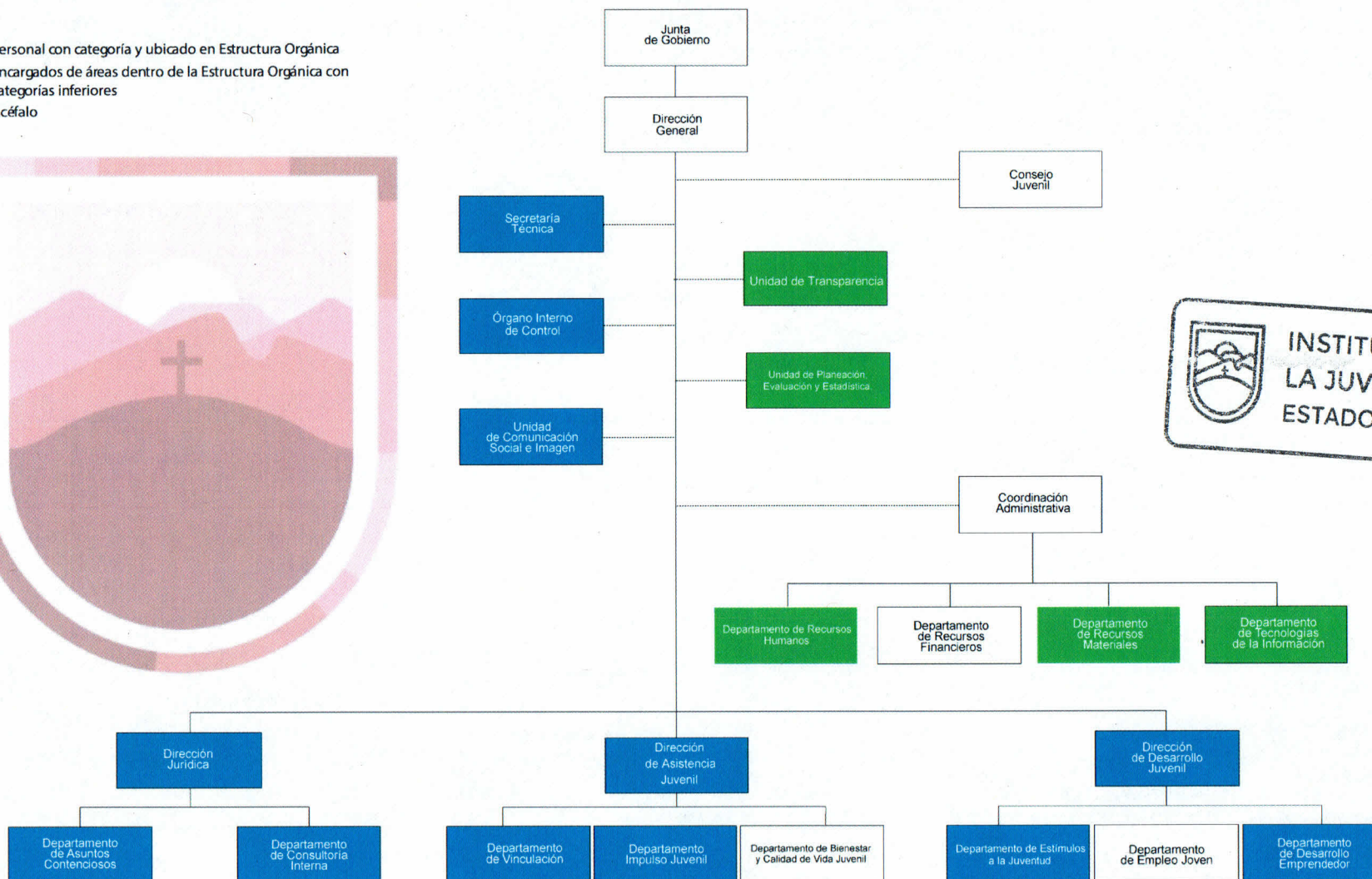

Del 1 de enero al 30 de junio de 2023

## ORGANIGRAMA

- Personal con categoría y ubicado en Estructura Orgánica
- Encargados de áreas dentro de la Estructura Orgánica con categorías inferiores
- Acéfalo



*Handwritten signature in blue ink.*







## Notas a los Estados Financieros

Del 1 de enero al 30 de junio de 2023

### ORGANIZACIÓN Y OBJETO SOCIAL

#### Objeto Social

El Instituto de La Juventud Del Estado de Zacatecas tiene por objeto coordinar, articular e instrumentar la ejecución de la política pública dirigida a las personas jóvenes de la Entidad y contribuir a la incorporación plena de este sector en el desarrollo del Estado.

#### Principal Actividad

##### Misión

Impulsar el desarrollo integral de las y los jóvenes en el Estado, mediante la coordinación, articulación e instrumentación de la política pública de la juventud.

##### Visión

Ser la instancia rectora de la gobernabilidad de las y los jóvenes, reconociéndolos como actores protagonistas del desarrollo del Estado, y colaborando en su bienestar social.

#### Figura Fiscal

Razón Social: Instituto de la Juventud del Estado de Zacatecas

RFC: IJE 170422 853

Domicilio Fiscal: Calz. Cerro del Gato, Edificio K, Planta Baja, Ciudad Gobierno, Zacatecas, Zac.

Actividad: Administración Pública Estatal en General

"Persona Moral con Fines No Lucrativos" de acuerdo con el Título III, de la Ley del Impuesto sobre la Renta vigente


Situación de Registro: Activo

Fecha de Inscripción: 22-04-2017

Fecha de inicio de operaciones: 22-04-2017

#### Régimen Jurídico

El INJUVENTUD es un Organismo Público Descentralizado del Poder Ejecutivo del Estado de Zacatecas.







## Notas a los Estados Financieros

Del 1 de enero al 30 de junio de 2023

### Consideraciones fiscales:

#### Obligaciones Fiscales (actuales):

- Presentar la declaración y pago provisional mensual de retenciones de Impuesto Sobre la Renta (ISR) por sueldos y salarios.
- Presentar la declaración y pago provisional mensual de Impuesto Sobre la Renta (ISR) por las retenciones realizadas por servicios profesionales.
- Presentar la declaración Informativa mensual de Proveedores.
- Presentar la declaración y pago provisional mensual de las retenciones de Impuesto Sobre la Renta (ISR) realizadas por el pago de rentas de bienes inmuebles.
- Presentar la declaración y pago mensual y bimestral de retenciones y aportaciones patronales al Instituto Mexicano del Seguro Social.
- Presentar la declaración y pago mensual del Impuesto sobre nómina a la Secretaría de Finanzas del Estado de Zacatecas.
- Presentar la declaración y pago quincenal de retenciones y aportaciones patronales al ISSSTEZAC.

### BASES PARA LA PREPARACIÓN DE LOS ESTADOS FINANCIEROS


Los Estados Financieros se elaboran con base en devengado a partir del 4 de abril de 2017, a la fecha.

El Instituto de la Juventud del Estado de Zacatecas, muestra los hechos con incidencia económica- financiera que ha realizado durante un período determinado y muestra los resultados del ejercicio presupuestal, así como su situación patrimonial, todo ello con la estructura, oportunidad y periodicidad que la ley establece.

### Observancia de la normatividad emitida por el CONAC

La preparación de los Estados Financieros se basa en el Capítulo VII del Manual de Contabilidad Gubernamental, "De Los Estados e Informes Contables, Presupuestarios, Programáticos y de los Indicadores de Postura Fiscal".

*Capítulo reformado DOF 09-08-2022*







## Notas a los Estados Financieros

Del 1 de enero al 30 de junio de 2023


### Plan de Cuentas.

Se utiliza el Plan de Cuentas armonizado y emitido por el CONAC, el cual está elaborado tomando en consideración las Normas Internacionales de Contabilidad para el Sector Público (NICSP) emitidas por la Junta de Normas Internacionales de Contabilidad del Sector Público (International Public Sector Accounting Standards Board, International Federation of Accountants) y las Normas de Información Financiera (NIF) del Consejo Mexicano para la Investigación y Desarrollo de Normas de Información Financiera (CINIF).

### Clasificadores Presupuestarios

La contabilidad del INJUVENTUD, utiliza los siguientes clasificadores presupuestarios:

- Por Rubro de Ingresos
- Administrativa
- Funcional del Gasto
- Programática
- Por Tipo de Gasto
- Por Objeto del Gasto
- Por Fuentes de financiamiento



### Reglas de Registro.

En lo referente a las reglas de registro, se toma en cuenta los siguientes documentos:

- Reglas Específicas de Registro y Valoración del Patrimonio.
- Principales Reglas de Registro y Valoración del Patrimonio (Elementos Generales).
- Normas y Metodología para la Determinación de los Momentos Contables de los Ingresos.
- Normas y Metodología para la Determinación de los Momentos Contables de los Egresos.
- Parámetros de Estimación de Vida Útil.
- Acuerdo por el que se emite el formato de conciliación entre los ingresos presupuestarios y contables, así como entre los egresos presupuestarios y los gastos contables.

### Registro de Bienes Muebles e Inmuebles

El INJUVENTUD registra los bienes muebles e inmuebles en relaciones independientes, separando los bienes adquiridos con recursos propios y que forman el patrimonio de nuestro ente, así como los bienes que obran en nuestro resguardo a través de contrato de comodato.





## Notas a los Estados Financieros

**Del 1 de enero al 30 de junio de 2023**

### Depreciación de Activos

La depreciación de los activos, se realiza conforme a la siguiente fórmula:

$$\frac{\text{Costo de adquisición del activo depreciable} - \text{Valor de Desecho}}{\text{Vida Útil}}$$

### Parámetros de Estimación de Vida Útil.

Se establecen los parámetros de estimación de vida útil de los bienes muebles, tomando una referencia a la "Guía de Vida Útil Estimada y Porcentajes de Depreciación" emitida por el CONAC y con base en criterio basado en la experiencia del ente público, se determinan los siguientes porcentajes de depreciación anual de los bienes muebles:

Concepto	Años de Vida Útil	% de depreciación anual
Mobiliario (Muebles de oficina y estantería)	10	10%
Equipo de Cómputo y de Tecnologías de la Información	5	20%
Equipos y Aparatos Audiovisuales	5	20%
Cámaras Fotográficas y de Video	6	16.66%
Automóviles y Equipo Terrestre	5	20%
Mobiliario (Muebles de oficina y estantería) Gastos menores	1	100%

### Postulados básicos

Los Postulados Básicos de Contabilidad Gubernamental tienen como objetivo sustentar técnicamente la contabilidad generada en los entes públicos, así como organizar la efectiva sistematización que permita la obtención de información veraz, clara y concisa.

Los Postulados Básicos representan uno de los elementos fundamentales que configuran la Contabilidad Gubernamental, al permitir la identificación, el análisis, la interpretación, la captación, el procesamiento y el reconocimiento de las transacciones, transformaciones internas y otros eventos que afectan económicamente al ente público. Sustentan de manera técnica el registro de las operaciones, la elaboración y presentación de estados financieros; basados en su razonamiento, eficiencia demostrada, respaldo en legislación especializada y aplicación de la Ley, con la finalidad de uniformar los métodos, procedimientos y prácticas contables.

A continuación, se describe el contenido principal de los Postulados Básicos de Contabilidad Gubernamental, los cuales deben ser aplicados por los entes públicos de forma tal, que la información que proporcionen sea







## Notas a los Estados Financieros

Del 1 de enero al 30 de junio de 2023

oportuna, confiable y comparable para la toma de decisiones:

### **I. Sustancia Económica.**

Es el reconocimiento contable de las transacciones, transformaciones internas y otros eventos, que afectan económicamente al ente público y delimitan la operación del Sistema de Contabilidad Gubernamental (SCG).

### **II. Entes Públicos.**

Son entes públicos consignados en la Ley, los Poderes Ejecutivo, Legislativo y Judicial de la Federación y de las Entidades Federativas; los Órganos Autónomos de la Federación y de las Entidades Federativas; los Ayuntamientos de los Municipios; los Órganos Político-Administrativos de las demarcaciones territoriales del Distrito Federal; y las entidades de la administración pública paraestatal ya sean federales, estatales o municipales.

### **III. Existencia Permanente.**

La actividad del ente público se establece por tiempo indefinido, salvo disposición legal en la que se especifique lo contrario.

### **IV. Revelación Suficiente.**

Los estados financieros y la información financiera deben mostrar amplia y claramente la situación financiera y los resultados del ente público.


### **V. Importancia Relativa.**

La información debe mostrar los aspectos importantes de la entidad, que fueron reconocidos contablemente.

### **VI. Registro e Integración Presupuestaria.**

La información presupuestaria de los entes públicos se integra en la contabilidad en los mismos términos que se presentan en la Ley de Ingresos y en el Decreto del Presupuesto de Egresos, de acuerdo a la naturaleza económica que le corresponda.

El registro presupuestario del ingreso y del egreso en los entes públicos se debe reflejar en la contabilidad, considerando sus efectos patrimoniales y su vinculación con las etapas presupuestarias correspondientes.





## Notas a los Estados Financieros

Del 1 de enero al 30 de junio de 2023

### VII. Consolidación de la Información Financiera.

Los estados financieros de los entes públicos deberán presentar de manera consolidada la situación financiera, los resultados de operación, el flujo de efectivo o los cambios en la situación financiera y las variaciones a la Hacienda Pública, como si se tratara de un solo ente público.

### VIII. Devengo Contable.

Los registros contables de los entes públicos se llevarán con base acumulativa. El ingreso devengado, es el momento contable que se realiza cuando existe jurídicamente el derecho de cobro de impuestos, derechos, productos, aprovechamientos y otros ingresos por parte de los entes públicos. El gasto devengado, es el momento contable que refleja el reconocimiento de una obligación de pago a favor de terceros por la recepción de conformidad de bienes, servicios y obra pública contratados; así como de las obligaciones que derivan de tratados, leyes, decretos, resoluciones y sentencias definitivas.

En relación a este último Postulado Básico de Contabilidad Gubernamental, denominado "Devengo Contable", el 27 de septiembre de 2018, fue publicado en el Diario Oficial

de la Federación, el "Acuerdo que Reforma las Normas y Metodología para la Determinación de los Momentos Contables de los Ingreso", en el cual se modifican los criterios de registro generales para el tratamiento de los momentos contables de los ingresos devengado y recaudado, estableciendo que **en todos los casos el momento contable del ingreso devengado y recaudado, será en forma simultánea al momento de la "percepción del recurso"**, excepto para los Ingresos por Venta de Bienes y Servicios y Aportaciones, en los que el momento contable del ingreso devengado será diferente al recaudado y el que a la fecha no ha sufrido modificación.

### IX. Valuación.

Todos los eventos que afecten económicamente al ente público deben ser cuantificados en términos monetarios y se registrarán al costo histórico o al valor económico más objetivo registrándose en moneda nacional.

### X. Dualidad Económica.

El ente público debe reconocer en la contabilidad, la representación de las transacciones y alguno otro evento que afecte su situación financiera, su composición por los recursos asignados para el logro de sus fines y por sus



## Notas a los Estados Financieros

Del 1 de enero al 30 de junio de 2023

fuentes, conforme a los derechos y obligaciones.

### XI. Consistencia.

Ante la existencia de operaciones similares en un ente público, debe corresponder un mismo tratamiento contable, el cual debe permanecer a través del tiempo, en tanto no cambie la esencia económica de las operaciones.

### Normatividad supletoria

En el periodo que se informa, los ordenamientos jurídicos de base y fundamento, así como las supletorias para el ejercicio del Presupuesto asignado al Instituto para el Ejercicio Fiscal 2023 son:

#### Normativa Federal:

- Ley General de Contabilidad Gubernamental;
- Ley Federal de Presupuesto y Responsabilidad Hacendaria;
- Ley de Disciplina Financiera de las Entidades Federativas y los Municipios;
- Ley de Coordinación Fiscal, y
- Reglamento de la Ley Federal de Presupuesto responsabilidad Hacendaria.

#### Normativa Estatal:

- Presupuesto De Egresos Del Estado De Zacatecas Para El Ejercicio Fiscal 2023
- Ley de Austeridad, Disciplina y Responsabilidad Financiera del Estado de Zacatecas y sus Municipios;
- Ley Orgánica de la Administración Pública del Estado de Zacatecas;
- Ley de las Entidades Públicas Paraestatales;
- Ley de la Juventud del Estado de Zacatecas
- Manual de Normas y Políticas del Ejercicio del presupuesto de Egresos 2020.

### POLÍTICAS DE CONTABILIDAD SIGNIFICATIVAS

Las políticas de contabilidad significativa son las enunciadas en la Ley General de Contabilidad Gubernamental y los Acuerdos Emitidos por el Consejo Nacional de Armonización Contable (CONAC), basada en los postulados básicos, en las características del sistema





## Notas a los Estados Financieros


de información gubernamental que enuncia la Ley y en el marco conceptual que representa los conceptos fundamentales para la elaboración de normas, la contabilización, valuación y presentación de la información financiera confiable y comparable, que permita la expresión fiable de las transacciones en los estados financieros, con registros contables con base acumulativa y demás características enunciadas en la propia ley.

- a) **Actualización: Método utilizado para la actualización del valor de los activos, pasivos y Hacienda Pública/Patrimonio, y las razones de dicha elección.**

El Instituto no reexpresa o actualiza el valor de sus activos, pasivos y hacienda pública/patrimonio, para reconocer los efectos de la inflación.

- b) **Informar sobre la realización de operaciones en el extranjero y de sus efectos en la información financiera gubernamental.**

No aplica.



## Del 1 de enero al 30 de junio de 2023

- c) **Método de valuación de la inversión en acciones de Compañías subsidiarias no consolidadas y asociadas.**

No aplica.

- d) **Sistema y método de evaluación de Inventarios y costo de lo vendido.**

No aplica.

- e) **Beneficios a empleados: revelar el cálculo de la reserva actuarial, valor presente de los ingresos esperados comparado con el valor presente de la estimación de gastos tanto de los beneficios actuales como futuros.**

Esta información es generada por el Instituto de Seguridad Social al Servicio de los Trabajadores del Estado ISSSTEZAC.

- f) **Reservas: objetivo de su creación, monto y plazo.**

No aplica.

- g) **Cambios en políticas contables y corrección de errores junto con la revelación de los efectos que se tendrá en la información**





## Notas a los Estados Financieros

Del 1 de enero al 30 de junio de 2023

financiera del ente público, ya sea retrospectivos o prospectivos.

No aplica.

**h) Reclasificaciones: se deben revelar todos aquellos movimientos entre cuentas por efectos de cambios en los tipos de operaciones.**

En términos generales, se informa que al día 30 de junio de 2023, se realizaron diversos asientos de reclasificación contable, en los casos en que fueron detectados errores de registro y clasificación, pero en ningún caso implicaron cambios en los tipos de operaciones.

**i) Depuración y cancelación de saldos.**

En términos generales, durante el periodo que se informa, se realizaron trabajos para la depuración de algunas cuentas con el objetivo de reflejar saldos netos.

**j) Operaciones en el extranjero.**

No aplica

**k) Método de valuación de la inversión en acciones del Sector Paraestatal.**

No aplica



INSTITUTO DE  
LA JUVENTUD  
ESTADO DE ZACATECAS

**l) Sistema y método de valuación de inventarios y costo de lo vendido.**

No aplica

**m) Beneficios a empleados**

Aportación Patronal al Instituto Mexicano del Seguro Social (IMSS, RCV e INFONAVIT).

Aportación Patronal al Instituto de Seguridad Social al Servicio de los Trabajadores del Estado de Zacatecas (ISSSTEZAC).

Aportación Patronal al Fondo de Seguridad Social de los Servidores Públicos del Estado de Zacatecas (Plan de Seguridad Social).

**n) Provisiones**

El objetivo de las provisiones que realiza el INJUVENTUD, es cumplir con obligaciones devengadas en el cierre del ejercicio anterior y su realización es a corto plazo.

**o) Reservas**

No aplica

**p) Cambios en políticas contables y corrección de errores.**

A partir del inicio de operaciones del INJUVENTUD como





## Notas a los Estados Financieros

**Del 1 de enero al 30 de junio de 2023**

Organismo Público Descentralizado, se ha llevado las mismas políticas contables y de corrección de errores, revisando periódicamente las cifras, con la finalidad de plasmarlas de manera correcta.

### POSICIÓN EN MONEDA EXTRANJERA Y PROTECCIÓN AL RIESGO CAMBIARIO

**a) Activos en moneda extranjera**

No aplica

**b) Pasivos en moneda extranjera.**

No aplica

**c) Posición en moneda extranjera.**

No aplica

**d) Tipo de cambio.**

No aplica

**e) Equivalente en moneda nacional**

No Aplica

### REPORTE ANALÍTICO DEL ACTIVO


**a) Vida Útil o porcentajes de depreciación**

Para la determinación de la depreciación de bienes muebles, fueron utilizados los porcentajes de vida útil contenidos en el documento emitido por el Consejo Nacional de Armonización Contable Parámetros de Estimación Vida Útil, publicados en el Diario Oficial de la Federación el 15 de agosto de 2012.

**b) Cambios porcentaje de depreciación.**

Concepto	Años de Vida Útil	% de depreciación anual
Mobiliario (Muebles de oficina y estantería)	10	10%
Equipo de Cómputo y de Tecnologías de la Información	5	20%
Equipos y Aparatos Audiovisuales	5	20%
Cámaras Fotográficas y de Video	6	16.66%
Automóviles y Equipo Terrestre	5	20%
Mobiliario (Muebles de oficina y estantería)	1	100%
Gastos menores		

No ha habido cambio en los porcentajes hasta la fecha.







## Notas a los Estados Financieros

**c) Importe de los gastos capitalizados en el ejercicio tanto financieros, como de investigación y desarrollo.**

Los gastos capitalizados del INSTITUTO, se reflejan en el rubro de Activo Fijo del Estado de Situación Financiera, los cuales se detallan:

-Mobiliario y equipo de administración **5, 844,883**

**d) Valor activado en el ejercicio de los bienes construidos por la entidad.**

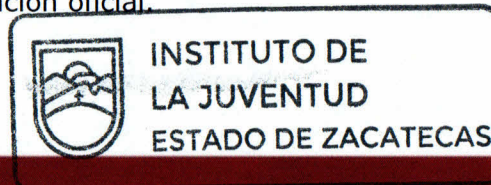
No aplica

**e) Desmantelamiento de Activos.**

No Aplica

**f) Administración de Activos**

El INJUVENTUD realiza un manejo de activos de manera controlada, es decir, cada bien mueble está asignado de manera oficial al resguardo de los servidores públicos integrantes del mismo, a fin de asegurar el buen uso y cuidado de cada uno. Así mismo se vigila que los bienes del ente, sean utilizados única y exclusivamente en actividades propias de la operación oficial.



**Del 1 de enero al 30 de junio de 2023**

### **FIDEICOMISOS, MANDATOS Y ANÁLOGOS**

No aplica

### **REPORTE DE RECAUDACIÓN**

No aplica

### **INFORMACIÓN SOBRE LA DEUDA Y EL REPORTE ANALÍTICO DE LA DEUDA.**

El rubro de Deuda y Otros Pasivos, refleja **136,448** pesos y se encuentra conformada en su totalidad por Otros Pasivos, por retenciones a enterar a corto plazo.

### **CALIFICACIONES OTORGADAS**

#### **Opinión del Cumplimiento de Obligaciones Fiscales**

En los controles del Servicio de Administración Tributaria, se observa que en el momento en que se realiza esta revisión (30 de junio de 2023), el Instituto de la Juventud del Estado de Zacatecas, se encuentra al corriente con las obligaciones relacionadas con la inscripción al Registro Federal de Contribuyentes, la presentación de declaraciones y no se registran créditos fiscales firmes a





## Notas a los Estados Financieros

su cargo, por lo anterior se emite

### OPINIÓN POSITIVA.

### PROCESO DE MEJORA

El personal de las áreas administrativas y operativas del INJUVENTUD, se encuentra en capacitación continua, con la finalidad de mejorar los procesos de manera progresiva y permanente.

### INFORMACIÓN POR SEGMENTOS

El INJUVENTUD, considera necesario informar de manera segmentada, las diversas operaciones que se realizan, ya que las mismas proporcionan información acerca de las actividades operativas en las cuales participa.

La construcción de los Estados Financieros y las cédulas son por sí mismas ricas en información financiera y constituyen una fuente para el análisis y valoración para la toma de decisiones.

Las cédulas contenidas en los apartados tanto de los Ingresos como en el ejercicio del presupuesto de egresos

## Del 1 de enero al 30 de junio de 2023

se encuentran construidas en apego a la Ley, a los clasificadores y en general a la normatividad emitida por el CONAC.

La segmentación con la que se informa llega a una desagregación tal, que podemos encontrar en el documento: Estados sobre el ejercicio de los Ingresos por Rubro, por fuente de contribución, por tipo, por clase. El ejercicio de los ingresos no comprendidos en la Ley de Ingresos causados en ejercicios fiscales anteriores; por rubro, tipo y clase de los fondos federales,


de los convenios de origen federal, de los convenios federales regularizables y no regularizables; por rubro, tipo y clase de derechos de origen federal, de subsidios y subvenciones, de ingresos financieros, de intereses ganados y de otros ingresos financieros.

### EVENTOS POSTERIORES AL CIERRE

No aplica

### PARTES RELACIONADAS

No aplica








## Notas a los Estados Financieros

Del 1 de enero al 30 de junio de 2023

### Responsabilidad sobre la presentación de los estados financieros

Bajo protesta de decir verdad declaramos que los Estados Financieros y sus notas, son razonablemente correctos y responsabilidad del emisor.




  
\_\_\_\_\_  
**L.C. HERIBERTO GÁMEZ LECHUGA**  
**JEFE DE RECURSOS FINANCIEROS**  
(ELABORÓ)

  
\_\_\_\_\_  
**M.M.T. ALEJANDRA ITZEL MUÑOZ MURO**  
**COORDINADORA ADMINISTRATIVA**  
(VISTO BUENO)

  
\_\_\_\_\_  
**ING. MAURICIO ACEVEDO RODRÍGUEZ**  
**DIRECTOR GENERAL**  
(AUTORIZÓ)





# Zacatecas

GOBIERNO DEL ESTADO


2021-2027

## II. Información Presupuestaria

AVANCE DE GESTIÓN FINANCIERA DEL 01 DE ENERO AL 30 DE JUNIO  
INSTITUTO DE LA JUVENTUD DEL ESTADO DE ZACATECAS

2023





# Zacatecas

GOBIERNO DEL ESTADO

2021-2027

## II.I. Información Presupuestaria


### Estado Analítico de Ingresos

AVANCE DE GESTIÓN FINANCIERA DEL 01 DE ENERO AL 30 DE JUNIO 2023  
INSTITUTO DE LA JUVENTUD DEL ESTADO DE ZACATECAS



**Avance de Gestión Financiera 2023**  
**Instituto de la Juventud del Estado de Zacatecas**  
**Estado Analítico de Ingresos**  
**Del 01 de enero al 30 de junio de 2023**

Rubro de Ingresos	Ingreso					Diferencia (6 = 5 - 1)
	Estimado	Ampliaciones y Reducciones	Modificado	Devengado	Recaudado	
	(1)	(2)	(3= 1 + 2)	(4)	(5)	
Impuestos	0	0	0	0	0	0
Cuotas y Aportaciones de Seguridad Social	0	0	0	0	0	0
Contribuciones de Mejoras	0	0	0	0	0	0
Derechos	0	0	0	0	0	0
Productos	0	0	0	1,152	1,152	1,152
Aprovechamientos	0	0	0	0	0	0
Ingresos por Ventas de Bienes, Prestación de Servicios y Otros Ingresos	0	0	0	0	0	0
Participaciones, Aportaciones, Convenios, Incentivos Derivados de la Colaboración Fiscal y Fondos Distintos de Aportaciones	0	0	0	0	0	0
Transferencias, Asignaciones, Subsidios y Subvenciones, y Pensiones y jubilaciones	12,592,152	0	12,592,152	8,454,033	8,454,033	-4,138,119
Ingresos Derivados de Financiamientos	0	0	0	0	0	0
<b>Total</b>	<b>12,592,152</b>	<b>0</b>	<b>12,592,152</b>	<b>8,455,185</b>	<b>8,455,185</b>	<b>-4,136,967</b>
				<b>Ingresos excedentes<sup>1</sup></b>		
						Presupuestaria /1






**Avance de Gestión Financiera 2023**  
**Instituto de la Juventud del Estado de Zacatecas**  
**Estado Analítico de Ingresos**  
**Del 01 de enero al 30 de junio de 2023**

Estado Analítico de Ingresos Por Fuente de Financiamiento	Ingreso					Diferencia (6 = 5 - 1)
	Estimado	Ampliaciones y Reducciones	Modificado	Devengado	Recaudado	
	(1)	(2)	(3= 1 + 2)	(4)	(5)	
<b>Ingresos del Poder Ejecutivo Federal o Estatal y de los Municipios</b>	0	0	0	0	0	0
Impuestos	0	0	0	0	0	0
Cuotas y Aportaciones de Seguridad Social	0	0	0	0	0	0
Contribuciones de Mejoras	0	0	0	0	0	0
Derechos	0	0	0	0	0	0
Productos <sup>1</sup>	0	0	0	0	0	0
Aprovechamientos <sup>2</sup>	0	0	0	0	0	0
Participaciones, Aportaciones, Convenios, Incentivos Derivados de la Colaboración Fiscal y Fondos Distintos de Aportaciones.	0	0	0	0	0	0
Transferencias, Asignaciones, Subsidios y Subvenciones, y Pensiones y Jubilaciones.	0	0	0	0	0	0
<b>Ingresos de los Entes Públicos de los Poderes Legislativo y Judicial, de los Órganos Autónomos y del Sector Paraestatal o Paramunicipal, así como de las Empresas Productivas del Estado</b>	12,592,152	0	12,592,152	8,455,185	8,455,185	-4,136,967
Cuotas y Aportaciones de Seguridad Social	0	0	0	0	0	0
Productos <sup>1</sup>	0	0	0	1,152	1,152	1,152
Ingresos por Ventas de Bienes, Prestación de Servicios y Otros Ingresos <sup>3</sup>	0	0	0	0	0	0
Transferencias, Asignaciones, Subsidios y Subvenciones, y Pensiones y Jubilaciones	12,592,152	0	12,592,152	8,454,033	8,454,033	-4,138,119
<b>Ingresos Derivados de Financiamientos</b>	0	0	0	0	0	0
Ingresos Derivados de Financiamientos	0	0	0	0	0	0
<b>Total</b>	12,592,152	0	12,592,152	8,455,185	8,455,185	-4,136,967
				<b>Ingresos excedentes<sup>1</sup></b>		-4,136,967

EAI Fuente de Financiamiento




Presupuestaria /2

<sup>1</sup> Incluye intereses que generan las cuentas bancarias de los entes públicos en productos.

<sup>2</sup> Incluye donativos en efectivo del Poder Ejecutivo, entre otros aprovechamientos.

<sup>3</sup> Se refiere a los ingresos propios obtenidos por los Poderes Legislativos y Judicial, los Órganos Autónomos y las entidades de la administración pública paraestatal y paramunicipal, por sus actividades diversas no inherentes a su operación que generan recursos y que no sean ingresos por venta de bienes o prestación de servicios, tales como donativos en efectivo, entre otros.





# Zacatecas

GOBIERNO DEL ESTADO

2021-2027

## II.II. Información Presupuestaria


### Estado Analítico del Ejercicio de Presupuesto de Egresos

AVANCE DE GESTIÓN FINANCIERA DEL 01 DE ENERO AL 30 DE JUNIO  
INSTITUTO DE LA JUVENTUD DEL ESTADO DE ZACATECAS

2023

**Avance de Gestión Financiera 2023**  
**Instituto de la Juventud del Estado de Zacatecas**  
**Estado Analítico del Ejercicio del Presupuesto de Egresos**  
**Clasificación por Objeto del Gasto (Capítulo )**  
**Del 01 de enero al 30 de junio de 2023**

Concepto	Egresos					Subejercicio 6 = ( 3 - 4 )
	Aprobado	Ampliaciones/ (Reducciones)	Modificado	Devengado	Pagado	
	1	2	3 = ( 1 + 2 )	4	5	
1000 Servicios Personales	7,876,449	440	7,876,889	6,604,790	6,604,790	1,272,099
2000 Materiales y Suministros	665,128	632	665,760	196,448	196,448	469,312
3000 Servicios Generales	1,085,575	-8,506	1,077,069	711,163	711,163	365,906
4000 Transferencias, Asignaciones, Subsidios y Otras Ayudas	2,965,000	0	2,965,000	0	0	2,965,000
5000 Bienes Muebles, Inmuebles e Intangibles	0	8,899	8,899	8,899	8,899	0
6000 Inversión Pública	0	0	0	0	0	0
7000 Inversiones Financieras y Otras Provisiones	0	0	0	0	0	0
8000 Participaciones y Aportaciones	0	0	0	0	0	0
9000 Deuda Pública	0	0	0	0	0	0
<b>Total del Gasto</b>	<b>12,592,152</b>	<b>1,465</b>	<b>12,593,617</b>	<b>7,521,299</b>	<b>7,521,299</b>	<b>5,072,318</b>




I EAOG COG Capitulo




**Avance de Gestión Financiera 2023**  
**Instituto de la Juventud del Estado de Zacatecas**  
**Estado Analítico del Ejercicio del Presupuesto de Egresos**  
**Clasificación por Objeto del Gasto (Capítulo y Concepto)**  
**Del 01 de enero al 30 de junio de 2023**

Concepto	Egresos					Subejercicio 6 = ( 3 - 4 )
	Aprobado	Ampliaciones/ (Reducciones)	Modificado	Devengado	Pagado	
	1	2	3 = ( 1 + 2 )	4	5	
<b>Servicios Personales</b>	<b>7,876,449</b>	<b>440</b>	<b>7,876,889</b>	<b>6,604,790</b>	<b>6,604,790</b>	<b>1,272,099</b>
Remuneraciones al Personal de Carácter Permanente	1,909,866	58,540	1,968,406	1,719,132	1,719,132	249,274
Remuneraciones al Personal de Carácter Transitorio	0	0	0	0	0	0
Remuneraciones Adicionales y Especiales	461,068	-102,692	358,376	357,313	357,313	1,063
Seguridad Social	2,794,785	-14,443	2,780,342	2,072,047	2,072,047	708,295
Otras Prestaciones Sociales y Económicas	2,676,296	59,035	2,735,331	2,421,871	2,421,871	313,460
Previsiones	0	0	0	0	0	0
Pago de Estímulos a Servidores Públicos	34,434	0	34,434	34,426	34,426	8
<b>Materiales y Suministros</b>	<b>665,128</b>	<b>632</b>	<b>665,760</b>	<b>196,448</b>	<b>196,448</b>	<b>469,312</b>
Materiales de Administración, Emisión de Documentos y Artículos Oficiales	318,532	-1,236	317,296	55,806	55,806	261,490
Alimentos y Utensilios	18,302	0	18,302	6,130	6,130	12,172
Materias Primas y Materiales de Producción y Comercialización	0	0	0	0	0	0
Materiales y Artículos de Construcción y de Reparación	51,437	-15,634	35,803	20,541	20,541	15,262
Productos Químicos, Farmacéuticos y de Laboratorio	4,681	0	4,681	0	0	4,681
Combustibles, Lubricantes y Aditivos	144,976	2,500	147,476	63,697	63,697	83,779
Vestuario, Blancos, Prendas de Protección y Artículos Deportivos	85,399	2,170	87,569	18,156	18,156	69,413
Materiales y Suministros Para Seguridad	0	0	0	0	0	0
Herramientas, Refacciones y Accesorios Menores	41,801	12,832	54,633	32,118	32,118	22,515
<b>Servicios Generales</b>	<b>1,085,575</b>	<b>-8,506</b>	<b>1,077,069</b>	<b>711,163</b>	<b>711,163</b>	<b>365,906</b>
Servicios Básicos	145,200	30,203	175,403	165,733	165,733	9,670
Servicios de Arrendamiento	105,200	39,112	144,312	88,423	88,423	55,889
Servicios Profesionales, Científicos, Técnicos y Otros Servicios	65,000	-7,470	57,530	17,736	17,736	39,794
Servicios Financieros, Bancarios y Comerciales	90,000	-84,075	5,925	1,412	1,412	4,512
Servicios de Instalación, Reparación, Mantenimiento y Conservación	88,000	-15,288	72,712	49,283	49,283	23,430
Servicios de Comunicación Social y Publicidad.	97,000	-19,553	77,447	14,248	14,248	63,199
Servicios de Traslado y Viáticos	175,000	-39,063	135,937	47,423	47,423	88,514
Servicios Oficiales	116,500	98,707	215,207	167,867	167,867	47,340
Otros Servicios Generales	203,675	-11,080	192,595	159,037	159,037	33,558
<b>Total del Gasto hoja 1 de 3</b>	<b>9,627,152</b>	<b>-7,434</b>	<b>9,619,718</b>	<b>7,512,400</b>	<b>7,512,400</b>	<b>2,107,318</b>



**Avance de Gestión Financiera 2023**  
**Instituto de la Juventud del Estado de Zacatecas**  
**Estado Analítico del Ejercicio del Presupuesto de Egresos**  
**Clasificación por Objeto del Gasto (Capítulo y Concepto)**  
**Del 01 de enero al 30 de junio de 2023**


Concepto	Egresos					Subejercicio
	Aprobado	Ampliaciones/ (Reducciones)	Modificado	Devengado	Pagado	
	1	2	3 = (1 + 2)	4	5	
<b>Transferencias, Asignaciones, Subsidios y Otras Ayudas</b>	<b>2,965,000</b>	<b>0</b>	<b>2,965,000</b>	<b>0</b>	<b>0</b>	<b>2,965,000</b>
Transferencias Internas y Asignaciones al Sector Público	0	0	0	0	0	0
Transferencias al Resto del Sector Público	0	0	0	0	0	0
Subsidios y Subvenciones	0	0	0	0	0	0
Ayudas Sociales	2,965,000	0	2,965,000	0	0	2,965,000
Pensiones y Jubilaciones	0	0	0	0	0	0
Transferencias a Fideicomisos, Mandatos y Otros Análogos	0	0	0	0	0	0
Transferencias a la Seguridad Social	0	0	0	0	0	0
Donativos	0	0	0	0	0	0
Transferencias al Exterior	0	0	0	0	0	0
<b>Bienes Muebles, Inmuebles e Intangibles</b>	<b>0</b>	<b>8,899</b>	<b>8,899</b>	<b>8,899</b>	<b>8,899</b>	<b>0</b>
Mobiliario y Equipo de Administración	0	0	0	0	0	0
Mobiliario y Equipo Educativo y Recreativo	0	0	0	0	0	0
Equipo e Instrumental Médico y de Laboratorio	0	0	0	0	0	0
Vehículos y Equipo de Transporte	0	0	0	0	0	0
Equipo de Defensa y Seguridad	0	0	0	0	0	0
Maquinaria, Otros Equipos y Herramientas	0	8,899	8,899	8,899	8,899	0
Activos Biológicos	0	0	0	0	0	0
Bienes Inmuebles	0	0	0	0	0	0
Activos Intangibles	0	0	0	0	0	0
<b>Inversión Pública</b>	<b>0</b>	<b>0</b>	<b>0</b>	<b>0</b>	<b>0</b>	<b>0</b>
Obra Pública en Bienes de Dominio Público	0	0	0	0	0	0
Obra Pública en Bienes Propios	0	0	0	0	0	0
Proyectos Productivos y Acciones de Fomento	0	0	0	0	0	0
<b>Total del Gasto hoja 2 de 3</b>	<b>2,965,000</b>	<b>8,899</b>	<b>2,973,899</b>	<b>8,899</b>	<b>8,899</b>	<b>2,965,000</b>





**Avance de Gestión Financiera 2023**  
**Instituto de la Juventud del Estado de Zacatecas**  
**Estado Analítico del Ejercicio del Presupuesto de Egresos**  
**Clasificación por Objeto del Gasto (Capítulo y Concepto)**  
**Del 01 de enero al 30 de junio de 2023**

Concepto	Egresos					Subejercicio 6 = ( 3 - 4 )
	Aprobado	Ampliaciones/ (Reducciones)	Modificado	Devengado	Pagado	
	1	2	3 = ( 1 + 2 )	4	5	
<b>Inversiones Financieras y Otras Provisiones</b>	0	0	0	0	0	0
Inversiones Para el Fomento de Actividades Productivas	0	0	0	0	0	0
Acciones y Participaciones de Capital	0	0	0	0	0	0
Compra de Títulos y Valores	0	0	0	0	0	0
Concesión de Préstamos	0	0	0	0	0	0
Inversiones en Fideicomisos, Mandatos y Otros Análogos	0	0	0	0	0	0
Otras Inversiones Financieras	0	0	0	0	0	0
Provisiones para Contingencias y Otras Erogaciones Especiales	0	0	0	0	0	0
<b>Participaciones y Aportaciones</b>	0	0	0	0	0	0
Participaciones	0	0	0	0	0	0
Aportaciones	0	0	0	0	0	0
Convenios	0	0	0	0	0	0
<b>Deuda Pública</b>	0	0	0	0	0	0
Amortización de la Deuda Pública	0	0	0	0	0	0
Intereses de la Deuda Pública	0	0	0	0	0	0
Comisiones de la Deuda Pública	0	0	0	0	0	0
Gastos de la Deuda Pública	0	0	0	0	0	0
Costo por Coberturas	0	0	0	0	0	0
Apoyos Financieros	0	0	0	0	0	0
Adeudos de Ejercicios Fiscales Anteriores (Adefas)	0	0	0	0	0	0
<b>Total del Gasto hoja 3 de 3</b>	0	0	0	0	0	0
<b>Total del Gasto Clasificación por Objeto del Gasto</b>	12,592,152	1,465	12,593,617	7,521,299	7,521,299	5,072,318





C U O

**Avance de Gestión Financiera 2023**  
**Instituto de la Juventud del Estado de Zacatecas**  
**Estado Analítico del Ejercicio del Presupuesto de Egresos**  
**Clasificación Económica (por Tipo de Gasto)**  
**Del 01 de enero al 30 de junio de 2023**

Concepto	Egresos					Subejercicio 6 = ( 3 - 4 )
	Aprobado	Ampliaciones/ (Reducciones)	Modificado	Devengado	Pagado	
	1	2	3 = ( 1 + 2 )	4	5	
Gasto Corriente	12,592,152	-7,434	12,584,718	7,512,400	7,512,400	5,072,318
Gasto de Capital	0	8,899	8,899	8,899	8,899	0
Amortización de la Deuda y Disminución de Pasivos	0	0	0	0	0	0
Pensiones y Jubilaciones	0	0	0	0	0	0
Participaciones	0	0	0	0	0	0
<b>Total del Gasto</b>	<b>12,592,152</b>	<b>1,465</b>	<b>12,593,617</b>	<b>7,521,299</b>	<b>7,521,299</b>	<b>5,072,318</b>


Clasificación Económica (por Tipo de Gasto)




**Avance de Gestión Financiera 2023**  
**Instituto de la Juventud del Estado de Zacatecas**  
**Estado Analítico del Ejercicio del Presupuesto de Egresos**  
**Clasificación Administrativa**  
**Del 01 de enero al 30 de junio de 2023**

Concepto	Egresos					Subejercicio 6 = ( 3 - 4 )
	Aprobado	Ampliaciones/ (Reducciones)	Modificado	Devengado	Pagado	
	1	2	3 = ( 1 + 2 )	4	5	
INSTITUTO DE LA JUVENTUD DEL ESTADO DE ZACATECAS	12,592,152	1,465	12,593,617	7,521,299	7,521,299	5,072,318
<b>Total del Gasto</b>	<b>12,592,152</b>	<b>1,465</b>	<b>12,593,617</b>	<b>7,521,299</b>	<b>7,521,299</b>	<b>5,072,318</b>



**Avance de Gestión Financiera 2023**  
**Instituto de la Juventud del Estado de Zacatecas**  
**Estado Analítico del Ejercicio del Presupuesto de Egresos**  
**Clasificación Administrativa**  
**Del 01 de enero al 30 de junio de 2023**

Concepto	Egresos					Subejercicio 6 = ( 3 - 4 )
	Aprobado	Ampliaciones/ (Reducciones)	Modificado	Devengado	Pagado	
	1	2	3 = ( 1 + 2 )	4	5	
<b>Poder Ejecutivo</b>	12,592,152	1,465	12,593,617	7,521,299	7,521,299	5,072,318
<i>Administración Pública Centralizada</i>	0	0	0	0	0	0
<i>Administración Pública Descentralizada</i>	12,592,152	1,465	12,593,617	7,521,299	7,521,299	5,072,318
<b>Poder Legislativo</b>	0	0	0	0	0	0
<b>Poder Judicial</b>	0	0	0	0	0	0
<b>Organos Autónomos</b>	0	0	0	0	0	0
<b>Municipios</b>	0	0	0	0	0	0
<b>Total del Gasto</b>	12,592,152	1,465	12,593,617	7,521,299	7,521,299	5,072,318



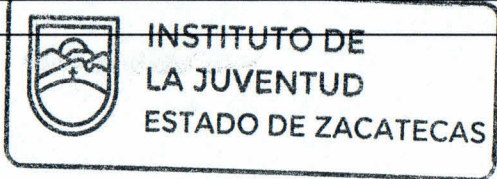


**Avance de Gestión Financiera 2023**  
**Instituto de la Juventud del Estado de Zacatecas**  
**Estado Analítico del Ejercicio del Presupuesto de Egresos**  
**Clasificación Administrativa**  
**Del 01 de enero al 30 de junio de 2023**

Concepto	Egresos					Subejercicio 6 = ( 3 - 4 )
	Aprobado	Ampliaciones/ (Reducciones)	Modificado	Devengado	Pagado	
	1	2	3 = ( 1 + 2 )	4	5	
Entidades Paraestatales y Fideicomisos No Empresariales y No Financieros	0	0	0	0	0	0
Instituciones Públicas de la Seguridad Social	0	0	0	0	0	0
Entidades Paraestatales Empresariales No Financieras con Participación Estatal Mayoritaria	12,592,152	1,465	12,593,617	7,521,299	7,521,299	5,072,318
Fideicomisos Empresariales No Financieros con Participación Estatal Mayoritaria	0	0	0	0	0	0
Entidades Paraestatales Empresariales Financieras Monetarias con Participación Estatal Mayoritaria	0	0	0	0	0	0
Entidades Paraestatales Empresariales Financieras No Monetarias con Participación Estatal Mayoritaria	0	0	0	0	0	0
Fideicomisos Financieros Públicos con Participación Estatal Mayoritaria	0	0	0	0	0	0
<b>Total del Gasto</b>	<b>12,592,152</b>	<b>1,465</b>	<b>12,593,617</b>	<b>7,521,299</b>	<b>7,521,299</b>	<b>5,072,318</b>

**Avance de Gestión Financiera 2023**  
**Instituto de la Juventud del Estado de Zacatecas**  
**Estado Analítico del Ejercicio del Presupuesto de Egresos**  
**Clasificación Funcional (Finalidad y Función)**  
**Del 01 de enero al 30 de junio de 2023**

Concepto	Egresos					Subejercicio 6 = ( 3 - 4 )
	Aprobado	Ampliaciones/ (Reducciones)	Modificado	Devengado	Pagado	
	1	2	3 = ( 1 + 2 )	4	5	
<b>Gobierno</b>	0	0	0	0	0	0
Legislación	0	0	0	0	0	0
Justicia	0	0	0	0	0	0
Coordinación de la Política de Gobierno	0	0	0	0	0	0
Relaciones Exteriores	0	0	0	0	0	0
Asuntos Financieros y Hacendarios	0	0	0	0	0	0
Seguridad Nacional	0	0	0	0	0	0
Asuntos de Orden Público y de Seguridad Interior	0	0	0	0	0	0
Otros Servicios Generales	0	0	0	0	0	0
<b>Desarrollo Social</b>	12,592,152	1,465	12,593,617	7,521,299	7,521,299	5,072,318
Protección Ambiental	0	0	0	0	0	0
Vivienda y Servicios a la Comunidad	0	0	0	0	0	0
Salud	0	0	0	0	0	0
Recreación, Cultura y Otras Manifestaciones Sociales	0	0	0	0	0	0
Educación	0	0	0	0	0	0
Protección Social	0	0	0	0	0	0
Otros Asuntos Sociales	12,592,152	1,465	12,593,617	7,521,299	7,521,299	5,072,318
<b>Desarrollo Económico</b>	0	0	0	0	0	0
Asuntos Económicos, Comerciales y Laborales en General	0	0	0	0	0	0
Agropecuaria, Silvicultura, Pesca y Caza	0	0	0	0	0	0
Combustibles y Energía	0	0	0	0	0	0
Minería, Manufacturas y Construcción	0	0	0	0	0	0
Transporte	0	0	0	0	0	0
Comunicaciones	0	0	0	0	0	0
Turismo	0	0	0	0	0	0
Ciencia, Tecnología e Innovación	0	0	0	0	0	0
Otras Industrias y Otros Asuntos Económicos	0	0	0	0	0	0
<b>Otras no Clasificadas en Funciones Anteriores</b>	0	0	0	0	0	0
Transacciones de la Deuda Publica / Costo Financiero de la Deuda	0	0	0	0	0	0
Transferencias, Participaciones y Aportaciones entre Diferentes Niveles y Ordenes	0	0	0	0	0	0
Saneamiento del Sistema Financiero	0	0	0	0	0	0
Adeudos de Ejercicios Fiscales Anteriores	0	0	0	0	0	0
<b>Total del Gasto</b>	12,592,152	1,465	12,593,617	7,521,299	7,521,299	5,072,318




Presupuestaria/ 9 de 12



**Avance de Gestión Financiera 2023**  
**Instituto de la Juventud del Estado de Zacatecas**  
**Estado Analítico del Ejercicio del Presupuesto de Egresos**  
**Clasificación por Fuente de Financiamiento**  
**Del 01 de enero al 30 de junio de 2023**

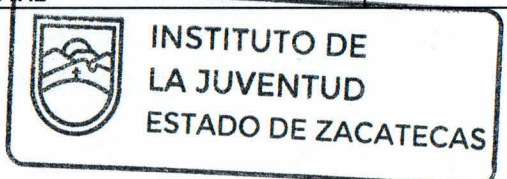

Concepto	Egresos					Subejercicio 6 = ( 3 - 4 )
	Aprobado	Ampliaciones/ (Reducciones)	Modificado	Devengado	Pagado	
	1	2	3 = ( 1 + 2 )	4	5	
<b>1. No Etiquetado</b>						
11 Recursos Fiscales	0	0	0	0	0	0
12 Financiamientos Internos	0	0	0	0	0	0
13 Financiamientos Externos	0	0	0	0	0	0
14 Recursos Propios	0	0	0	0	0	0
15 Recursos Federales	0	0	0	0	0	0
16 Recursos Estatales	12,592,152	1,465	12,593,617	7,521,299	7,521,299	5,072,318
17 Otros recursos de Libre Disposición	0	0	0	0	0	0
<b>2. Etiquetado</b>						
25 Recursos Federales	0	0	0	0	0	0
26 Recursos Estatales						
27 Otros Recursos de Transferencias Federales Etiquetadas	0	0	0	0	0	0
<b>Total del Gasto</b>	<b>12,592,152</b>	<b>1,465</b>	<b>12,593,617</b>	<b>7,521,299</b>	<b>7,521,299</b>	<b>5,072,318</b>



Identificación de Crédito o Instrumento	Contratación / Colocación	Amortización	Endeudamiento Neto
	A	B	C = A - B
<b>Créditos Bancarios</b>			
Crédito No.	0	0	0
Crédito No.	0	0	0
Crédito No.	0	0	0
Crédito No.	0	0	0
Crédito No.	0	0	0
Crédito No.	0	0	0
Crédito No.	0	0	0
<b>Total Créditos Bancarios</b>	<b>0</b>	<b>0</b>	<b>0</b>
<b>Otros Instrumentos de Deuda</b>			
Tipo de Instrumento	0	0	0
Tipo de Instrumento	0	0	0
Tipo de Instrumento	0	0	0
Tipo de Instrumento	0	0	0
Tipo de Instrumento	0	0	0
Tipo de Instrumento	0	0	0
Tipo de Instrumento	0	0	0
<b>Total Otros Instrumentos de Deuda</b>	<b>0</b>	<b>0</b>	<b>0</b>
<b>TOTAL</b>	<b>0</b>	<b>0</b>	<b>0</b>

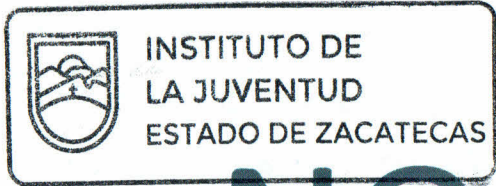
NO APLICA

NO APLICA







Identificación de Crédito o Instrumento	Devengado	Pagado
<b>Créditos Bancarios</b>		
Crédito No.	0	0
Crédito No.	0	0
Crédito No.	0	0
Crédito No.	0	0
Crédito No.	0	0
Crédito No.	0	0
Crédito No.	0	0
<b>Total de Intereses de Créditos Bancarios</b>	<b>0</b>	<b>0</b>
<b>Otros Instrumentos de Deuda</b>		
Tipo de Instrumento	0	0
Tipo de Instrumento	0	0
Tipo de Instrumento	0	0
Tipo de Instrumento	0	0
Tipo de Instrumento	0	0
Tipo de Instrumento	0	0
Tipo de Instrumento	0	0
<b>Total de Intereses de Otros Instrumentos de Deuda</b>	<b>0</b>	<b>0</b>
<b>TOTAL</b>	<b>0</b>	<b>0</b>



NO APLICA



# Zacatecas

GOBIERNO DEL ESTADO


2021-2027

## III. Información Programática

AVANCE DE GESTIÓN FINANCIERA 01 DE ENERO AL 30 DE JUNIO  
INSTITUTO DE LA JUVENTUD DEL ESTADO DE ZACATECAS

2023





# Zacatecas

GOBIERNO DEL ESTADO

2021-2027

## III. I. Información Programática

### Gasto por Categoría Programática


AVANCE DE GESTIÓN FINANCIERA DEL 01 DE ENERO AL 30 DE JUNIO  
INSTITUTO DE LA JUVENTUD DEL ESTADO DE ZACATECAS

2023

**Avance de Gestión Financiera 2023**  
**Instituto de la Juventud del Estado de Zacatecas**  
**Gasto por Categoría Programática**  
**Del 01 de enero al 30 de junio del 2023**

Concepto	Egresos					Subejercicio 6 = ( 3 - 4 )
	Aprobado	Ampliaciones/ (Reducciones)	Modificado	Devengado	Pagado	
	1	2	3 = ( 1 + 2 )	4	5	
<b>Programas Presupuestarios</b>	<b>12,592,152</b>	<b>1,465</b>	<b>12,593,617</b>	<b>7,521,299</b>	<b>7,521,299</b>	<b>5,072,318</b>
<b>Subsidios: Sector Social y Privado o Entidades Federativas y Municipios</b>	<b>3,726,461</b>	<b>0</b>	<b>3,726,461</b>	<b>694,081</b>	<b>694,081</b>	<b>3,032,380</b>
Sujetos a Reglas de Operación	3,726,461	0	3,726,461	694,081	694,081	3,032,380
Otros Subsidios	0	0	0	0	0	0
<b>Desempeño de las Funciones</b>	<b>1,758,840</b>	<b>0</b>	<b>1,758,840</b>	<b>1,166,680</b>	<b>1,166,680</b>	<b>592,160</b>
Prestación de Servicios Públicos	0	0	0	0	0	0
Provisión de Bienes Públicos	0	0	0	0	0	0
Planeación, Seguimiento y Evaluación de Políticas Públicas	0	0	0	0	0	0
Promoción y Fomento	1,758,840	0	1,758,840	1,166,680	1,166,680	592,160
Regulación y Supervisión	0	0	0	0	0	0
Funciones de las Fuerzas Armadas (Únicamente Gobierno Federal)	0	0	0	0	0	0
Específicos	0	0	0	0	0	0
Proyectos de Inversión	0	0	0	0	0	0
<b>Administrativos y de Apoyo</b>	<b>7,106,851</b>	<b>1,465</b>	<b>7,108,316</b>	<b>5,660,539</b>	<b>5,660,539</b>	<b>1,447,778</b>
Apoyo al Proceso Presupuestario y para Mejorar la Eficiencia Institucional	7,106,851	1,465	7,108,316	5,660,539	5,660,539	1,447,778
Apoyo a la Función Pública y al Mejoramiento de la Gestión	0	0	0	0	0	0
Operaciones Ajenas	0	0	0	0	0	0
<b>Compromisos</b>	<b>0</b>	<b>0</b>	<b>0</b>	<b>0</b>	<b>0</b>	<b>0</b>
Obligaciones de Cumplimiento de Resolución Jurisdiccional	0	0	0	0	0	0
Desastres Naturales	0	0	0	0	0	0
<b>Obligaciones</b>	<b>0</b>	<b>0</b>	<b>0</b>	<b>0</b>	<b>0</b>	<b>0</b>
Pensiones y Jubilaciones	0	0	0	0	0	0
Aportaciones a la Seguridad Social	0	0	0	0	0	0
Aportaciones a Fondos de Estabilización	0	0	0	0	0	0
Aportaciones a Fondos de Inversión y Reestructura de Pensiones	0	0	0	0	0	0
<b>Programas de Gasto Federalizado (Gobierno Federal)</b>	<b>0</b>	<b>0</b>	<b>0</b>	<b>0</b>	<b>0</b>	<b>0</b>
Gasto Federalizado	0	0	0	0	0	0
<b>Participaciones a Entidades Federativas y Municipios</b>	<b>0</b>	<b>0</b>	<b>0</b>	<b>0</b>	<b>0</b>	<b>0</b>
<b>Costo Financiero, Deuda o Apoyos a Deudores y Ahorradores de la Banca</b>	<b>0</b>	<b>0</b>	<b>0</b>	<b>0</b>	<b>0</b>	<b>0</b>
<b>Adeudos de Ejercicios Fiscales Anteriores</b>	<b>0</b>	<b>0</b>	<b>0</b>	<b>0</b>	<b>0</b>	<b>0</b>
<b>Total del Gasto</b>	<b>12,592,152</b>	<b>1,465</b>	<b>12,593,617</b>	<b>7,521,299</b>	<b>7,521,299</b>	<b>5,072,318</b>





# Zacatecas

GOBIERNO DEL ESTADO

2021-2027

## III. II. Información Programática

### Programas y Proyectos de Inversión


AVANCE DE GESTIÓN FINANCIERA DEL 01 DE ENERO AL 30 DE JUNIO 2023  
INSTITUTO DE LA JUVENTUD DEL ESTADO DE ZACATECAS

Concepto	Egresos					Subejercicio 6 = ( 3 - 4 )
	Aprobado	Ampliaciones/ (Reducciones)	Modificado	Devengado	Pagado	
	1	2	3 = ( 1 + 2 )	4	5	
1 Hacia una nueva Gobernanza	0	0	0	0	0	0
2 Bienestar para Todos	12,592,152	1,465	12,593,617	7,521,299	7,521,299	5,072,318
3 Ecosistema Socioeconómico Sólido e Inclusivo	0	0	0	0	0	0
<b>Total del Gasto</b>	<b>12,592,152</b>	<b>1,465</b>	<b>12,593,617</b>	<b>7,521,299</b>	<b>7,521,299</b>	<b>5,072,318</b>




Concepto	Egresos					Subejercicio
	Aprobado	Ampliaciones/ (Reducciones)	Modificado	Devengado	Pagado	
	1	2	3 = (1 + 2)	4	5	
<b>1 Hacia una nueva Gobernanza</b>	<b>0</b>	<b>0</b>	<b>0</b>	<b>0</b>	<b>0</b>	<b>0</b>
1 Gobernabilidad para la paz social	0	0	0	0	0	0
2 Administración pública, eficiente y con sentido social	0	0	0	0	0	0
3 Construcción de la paz y la seguridad	0	0	0	0	0	0
4 Finanzas sanas	0	0	0	0	0	0
5 Participación social en la gestión pública	0	0	0	0	0	0
<b>2 Bienestar para Todos</b>	<b>12,592,152</b>	<b>1,465</b>	<b>12,593,617</b>	<b>7,521,299</b>	<b>7,521,299</b>	<b>5,072,318</b>
1 Educación para una sociedad igualitaria y con identidad	0	0	0	0	0	0
2 Salud para el bienestar	0	0	0	0	0	0
3 Infraestructura básica para combatir el rezago social	0	0	0	0	0	0
4 Desarrollo urbano y vivienda para la integración social	0	0	0	0	0	0
5 Deporte para todos	0	0	0	0	0	0
6 Desarrollo cultural para la convivencia social	0	0	0	0	0	0
7 Integración de la comunidad migrante	0	0	0	0	0	0
8 Sostenibilidad del agua y medio ambiente	0	0	0	0	0	0
9 Atención a Grupos Vulnerables	12,592,152	1,465	12,593,617	7,521,299	7,521,299	5,072,318
10 Mujeres Zacatecas Transformado la Historia	0	0	0	0	0	0
<b>3 Ecosistema Socioeconómico Sólido e Inclusivo</b>	<b>0</b>	<b>0</b>	<b>0</b>	<b>0</b>	<b>0</b>	<b>0</b>
1 Dignidad para el campo	0	0	0	0	0	0
2 Encadenamiento productivo para la industria y la minería	0	0	0	0	0	0
3 Modernización de la actividad comercial y de servicios	0	0	0	0	0	0
4 Fortalecimiento de la diversidad turística del Estado	0	0	0	0	0	0
5 Infraestructura para el desarrollo económico	0	0	0	0	0	0
6 Ciencia, tecnología e innovación	0	0	0	0	0	0
7 Emprender para crecer	0	0	0	0	0	0
<b>Total del Gasto</b>	<b>12,592,152</b>	<b>1,465</b>	<b>12,593,617</b>	<b>7,521,299</b>	<b>7,521,299</b>	<b>5,072,318</b>

Concepto	Egresos					Subejercicio 6 = (3 - 4)
	Aprobado	Ampliaciones/ (Reducciones)	Modificado	Devengado	Pagado	
	1	2	3 = (1 + 2)	4	5	
<b>1 Hacia una Nueva Gobernanza</b>	0	0	0	0	0	0
<b>1 Gobernabilidad para la paz social</b>	0	0	0	0	0	0
Fortalecer la gobernabilidad mediante la coordinación sustantiva con órdenes de gobierno y Poderes del Estado para consolidar una reforma que lo modernice, transparente y lo vincule plenamente con la ciudadanía.	0	0	0	0	0	0
Fortalecer el estado de derecho y el acceso a la justicia, a través de la armonización del sistema estatal normativo.	0	0	0	0	0	0
Mejorar las relaciones con los diferentes actores sociales mediante la comunicación gubernamental transparente, clara y con sentido social que abone a una mejor rendición de cuentas y a la recuperación de la confianza ciudadana.	0	0	0	0	0	0
Fortalecer la protección integral de la población ante los posibles riesgos que amenazan la vida, la salud y el patrimonio.	0	0	0	0	0	0
Fortalecer la implementación de la perspectiva atención a niñas, niños y adolescentes con un enfoque transversal, para fortalecer la capacidad del ejercicio pleno de sus derechos.	0	0	0	0	0	0
<b>2 Administración pública, eficiente y con sentido social</b>	0	0	0	0	0	0
Implementar la planeación estratégica del Gobierno del Estado para una gestión transparente basada en resultados y con perspectiva de género	0	0	0	0	0	0
Ejercer finanzas públicas honestas, eficientes y eficaces	0	0	0	0	0	0
Optimizar el funcionamiento de la capacidad institucional de la Administración Pública Estatal	0	0	0	0	0	0
Impulsar y consolidar el desarrollo de un modelo de gobierno digital y el incremento de servicios electrónicos, mediante el uso intensivo de medios tecnológicos y el marco normativo para su regulación, para garantizar la mejor atención ciudadana y prestación de servicios públicos.	0	0	0	0	0	0
Fortalecer la profesionalización del servicio público, implementación del servicio profesional de carrera, y la gestión de recursos humanos, recuperando el espíritu social del servicio y el enfoque en el ciudadano y salvaguardando los elementos más valiosos de la formación del capital humano con sentido público.	0	0	0	0	0	0
Revisar los procesos de contrataciones públicas, mediante reformas al marco normativo que permita, sin limitar la participación, fortalecer la inclusión de las MIPYMES locales, como proveedores de bienes y servicios.	0	0	0	0	0	0
Implementar procesos de control, transparencia y rendición de cuentas para la transformación de la gestión.	0	0	0	0	0	0
<b>3 Construcción de la paz y la seguridad</b>	0	0	0	0	0	0
Adoptar un nuevo modelo que fortalezca la regulación de las relaciones sociales y el acceso a la justicia y la reparación del daño.	0	0	0	0	0	0
Integrar plenamente la Estrategia Nacional de Seguridad en el Estado y Municipios.	0	0	0	0	0	0
Fortalecer los esquemas de prevención, atención y procuración de justicia, que consideren mecanismos de colaboración y corresponsabilidad ciudadana, principalmente en casos de violencia familiar.	0	0	0	0	0	0
Recuperar la vocación policial con esquemas de profesionalización enfocados a contribuir a la dignificación de las instituciones de seguridad.	0	0	0	0	0	0
Fomentar la cultura de la denuncia y de la paz, para recuperar la confianza en la autoridad.	0	0	0	0	0	0
Impulsar una política de orientación de programas sociales y de emprendimiento para la atención a las causas de la violencia.	0	0	0	0	0	0
<b>4 Finanzas sanas</b>	0	0	0	0	0	0
Implementar en el poder ejecutivo, e impulsar en los otros poderes y órdenes de gobierno, una política responsable de disciplina y austeridad como eje del ejercicio del presupuesto pública.	0	0	0	0	0	0
Implementar medidas férreas de contención, supervisión y control del gasto administrativo, para reorientar el gasto de gobierno a fines sociales y a inversión productiva.	0	0	0	0	0	0
Impulsar alternativas para la disminución del costo de la deuda.	0	0	0	0	0	0
Reformar el sistema fiscal estatal para fortalecer sus capacidades recaudatorias, y mejorar la atención a las necesidades sociales.	0	0	0	0	0	0
Impulsar y gestionar acciones para el saneamiento financiero del sector educativo.	0	0	0	0	0	0
<b>5 Participación social en la gestión pública</b>	0	0	0	0	0	0
Mejorar las capacidades relacionales del Estado, para la mejor atención y concertación con grupos sociales.	0	0	0	0	0	0
Adoptar la filosofía del gobierno abierto que fomente la plena participación social.	0	0	0	0	0	0
<b>Total del Gasto Principio Rector 1</b>	<b>0</b>	<b>0</b>	<b>0</b>	<b>0</b>	<b>0</b>	<b>0</b>






Concepto	Egresos					Subjetorio
	Aprobado	Ampliaciones (Reducciones)	Modificado	Devenido	Pagado	
	1	2	3 = (1 + 2)	4	5	6 = (3 + 4)
<b>2 Bienestar para Todos</b>	12,592,152	1,465	12,593,617	7,521,299	7,521,299	5,072,318
<b>1 Educación para una sociedad igualitaria y con identidad</b>	0	0	0	0	0	0
1 Ampliar la cobertura de programas federales para becas y apoyos para la educación, a fin de favorecer la inclusión y permanencia de los estudiantes.	0	0	0	0	0	0
2 Dignificar la infraestructura educativa para mejorar el sentido de la pertenencia y el bienestar de la comunidad escolar.	0	0	0	0	0	0
3 Fortalecer la integración de Zacatecas en el plan educativo nacional, para conjuntar los esfuerzos que permitan alcanzar mejores resultados.	0	0	0	0	0	0
4 Impulsar el fortalecimiento de las instituciones formadoras y de capacitación docente y para el trabajo, para mejorar la preparación docente.	0	0	0	0	0	0
5 Vincular la educación media y superior al sistema productivo para mejorar la competitividad estatal.	0	0	0	0	0	0
6 Diseñar e implementar programas compensatorios para impulsar las políticas de género e inclusión en la educación.	0	0	0	0	0	0
7 Atender las desigualdades generadas por la pandemia en materia de conectividad y equipos tecnológicos en las escuelas, para disminuir los niveles de exclusión.	0	0	0	0	0	0
<b>2 Salud para el bienestar</b>	0	0	0	0	0	0
1 Garantizar la presencia del personal de salud con capacidades técnicas adecuadas, para fortalecer la atención en todo el territorio.	0	0	0	0	0	0
2 Implementar acciones en el cuidado de la salud a través de la educación preventiva, centrada en la persona, la familia y la comunidad.	0	0	0	0	0	0
3 Priorizar la atención médica y nutricional en niñas, niños, mujeres, personas adultas mayores, personas con discapacidad y en situación de vulnerabilidad.	0	0	0	0	0	0
4 Implementar un programa integral de salud mental con alcance a toda la población.	0	0	0	0	0	0
5 Incrementar la cobertura de salud, fortaleciendo la infraestructura y equipamiento de las unidades, centros de salud, hospitales y casas de salud.	0	0	0	0	0	0
6 Implementar acciones para mejorar el otorgamiento de consultas, garantizando el suministro de medicamentos e insumos médicos.	0	0	0	0	0	0
7 Administrar de manera transparente, eficaz y eficiente los recursos para la salud.	0	0	0	0	0	0
8 Implementar estrategias de vigilancia y control epidemiológico, así como de riesgos sanitarios.	0	0	0	0	0	0
<b>3 Infraestructura básica para combatir el rezago social</b>	0	0	0	0	0	0
1 Construir y/o mejorar la infraestructura comunitaria para la dotación de servicios básicos a comunidades y población en pobreza o rezago social.	0	0	0	0	0	0
2 Fortalecer centros concentrados de servicios en zonas de alta dispersión, para facilitar la integración y atención de necesidades de servicios básicos.	0	0	0	0	0	0
3 Construir o rehabilitar carreteras y caminos para fortalecer la integración de comunidades en situación de rezago.	0	0	0	0	0	0
<b>4 Desarrollo urbano y vivienda para la integración social</b>	0	0	0	0	0	0
1 Realizar mejoras en espacios de vivienda como instrumento para la integración y dignificación social.	0	0	0	0	0	0
2 Construir espacios de viviendas para su mejora y dignificación, contribuyendo a la mejora de la calidad de vida de sus habitantes.	0	0	0	0	0	0
3 Rehabilitar espacios públicos, como estrategia para favorecer la convivencia, la cohesión social y el sentido de pertenencia en sus comunidades.	0	0	0	0	0	0
4 Construir entornos urbanos dignos y sustentables que favorezcan la integración y la convivencia social.	0	0	0	0	0	0
5 Consolidar y mejorar la movilidad urbana y los servicios de transporte público, para generar un ambiente urbano dinámico y armónico, que permita condiciones de seguridad y desarrollo para la sociedad.	0	0	0	0	0	0
6 Fortalecer acciones para preservar la riqueza artística e histórica, así como la tradición e identidad de nuestro Patrimonio Histórico.	0	0	0	0	0	0
7 Impulsar el desarrollo de ciudades inteligentes bajo el concepto de centralidades urbanas, que promuevan la integración comunitaria y la distribución de equipamientos, para reducir los costos de desplazamiento de la ciudadanía.	0	0	0	0	0	0
8 Impulsar el desarrollo de centros urbanos, resilientes y sostenibles, que garanticen el otorgamiento de servicios y la innovación urbana, con mecanismos de cuidado del medio ambiente.	0	0	0	0	0	0
9 Impulsar el fortalecimiento del ordenamiento territorial estatal, integrando al territorio y las regiones a los procesos de desarrollo y bienestar.	0	0	0	0	0	0
10 Fortalecer los procesos para la regularización jurídica y catastral de la propiedad de asentamientos humanos tanto urbanos como rurales.	0	0	0	0	0	0
11 Implementar acciones para la integración los espacios e inmuebles públicos, al orden jurídico del territorio.	0	0	0	0	0	0
<b>5 Deporte para todos</b>	0	0	0	0	0	0
1 Promover el desarrollo del deporte, como instrumento para la integración social y la prevención del delito.	0	0	0	0	0	0
2 Fortalecer la práctica deportiva mediante el uso de infraestructura en todo el Estado.	0	0	0	0	0	0
3 Fomentar la cultura del deporte en instituciones públicas, como instrumento para la mejora de la salud, la convivencia y el bienestar físico y emocional.	0	0	0	0	0	0
4 Fortalecer los programas de becas y estímulos a deportistas que logran resultados destacados en los eventos del Sistema Nacional de Competencias y del Ciclo Olímpico.	0	0	0	0	0	0
5 Desarrollar, mantener, rescatar y rehabilitar la infraestructura deportiva en todo el estado.	0	0	0	0	0	0
<b>6 Desarrollo cultural para la convivencia social</b>	0	0	0	0	0	0
1 Impulsar el desarrollo cultural con enfoque social.	0	0	0	0	0	0
2 Fortalecer el programa de cultura en espacios públicos para incentivar la convivencia comunitaria.	0	0	0	0	0	0
3 Promover acciones para llevar la cultura a todas las comunidades del Estado, fomentando nuestra identidad cultural y natural.	0	0	0	0	0	0
4 Rediseñar la política cultural mediante acciones que eviten la fuga de talento zacatecano.	0	0	0	0	0	0
5 Crear programas que articulen integralmente la cultura y el turismo, para el fortalecimiento del desarrollo económico y social de las comunidades.	0	0	0	0	0	0
6 Implementar programas de apoyo para el fortalecimiento de las industrias creativas en la entidad.	0	0	0	0	0	0
7 Promover un amplio programa de rescate y rehabilitación de los museos y espacios públicos y culturales para proteger, preservar y difundir el patrimonio cultural tanto material, como inmaterial de nuestro estado.	0	0	0	0	0	0
<b>7 Integración de la comunidad migrante</b>	0	0	0	0	0	0
1 Implementar programas para el fortalecimiento de los vínculos con nuestros migrantes.	0	0	0	0	0	0
2 Orientar el uso de remesas al financiamiento de proyectos y actividades productivas, en alternativas de mezcla con recursos públicos.	0	0	0	0	0	0
3 Implementar el programa Repatriados Trabajando a fin de garantizar su reinserción a la vida social y productiva del estado.	0	0	0	0	0	0
<b>8 Sostenibilidad del agua y medio ambiente</b>	0	0	0	0	0	0
1 Desarrollar y fortalecer la infraestructura para el tratamiento y aprovechamiento de aguas residuales.	0	0	0	0	0	0
2 Impulsar el desarrollo o fortalecimiento de sistemas regionales para la gestión de residuos sólidos.	0	0	0	0	0	0
3 Impulsar proyectos y acciones de mitigación y remediación del impacto ambiental en las acciones de desarrollo urbano.	0	0	0	0	0	0
<b>9 Atención a Grupos Vulnerables</b>	12,592,152	1,465	12,593,617	7,521,299	7,521,299	5,072,318
1 Ampliar la cobertura de programas sociales federales para la atención a grupos vulnerables.	0	0	0	0	0	0
2 <b>Impulsar y promover la incorporación de las juventudes al sector laboral y educativo.</b>	12,592,152	1,465	12,593,617	7,521,299	7,521,299	5,072,318
5 Fortalecer la atención a personas en condiciones de vulnerabilidad, bajo la norma de no dejar a nadie atrás.	0	0	0	0	0	0
6 Brindar y fortalecer la atención a las personas con discapacidad.	0	0	0	0	0	0
<b>10 Mujeres Zacatecas Transformado la Historia</b>	0	0	0	0	0	0
1 Impulsar mecanismos para el empoderamiento socioeconómico, cultural y político de las mujeres, con el fin de potenciar su propio desarrollo y como agente de cambio para la transformación estatal.	0	0	0	0	0	0
2 Fortalecer la coordinación interinstitucional en los tres órdenes de gobierno, y promover la perspectiva de género en la administración pública.	0	0	0	0	0	0
3 Promover y aplicar acciones de protección para prevenir y atender a mujeres víctimas de violencia, sus hijas e hijos.	0	0	0	0	0	0
4 Elaborar y difundir el programa para la igualdad entre mujeres y hombres.	0	0	0	0	0	0
5 Establecer y operar un programa de capacitación que contribuya a fomentar procesos de reeducación.	0	0	0	0	0	0
6 Promover la armonización legislativa en materia de los derechos humanos de las mujeres.	0	0	0	0	0	0
7 Crear mecanismos de participación ciudadana para incrementar la sensibilización e incorporación de liderazgos comprometidos en las políticas públicas con perspectiva de género.	0	0	0	0	0	0
<b>Total del Gasto Principio Rector 2</b>	12,592,152	1,465	12,593,617	7,521,299	7,521,299	5,072,318



Concepto	Egresos					Subejercicio
	Aprobado	Ampliaciones/ (Reducciones)	Modificado	Devengado	Pagado	
	1	2	3 = (1 + 2)	4	5	
<b>3 Ecosistema Socioeconómico Sólido e Inclusivo</b>	0	0	0	0	0	0
<b>1 Dignidad para el campo</b>	0	0	0	0	0	0
2 Impulsar el desarrollo tecnológico para el incremento a la productividad agropecuaria.	0	0	0	0	0	0
3 Impulsar proyectos para la generación de valor agregado en los productos del campo mediante la agroindustria.	0	0	0	0	0	0
4 Promover la activación y regeneración de suelos para la mejora de la productividad.	0	0	0	0	0	0
6 Generar alternativas para la mejora de productos caprinos, leche y carne de bovino.	0	0	0	0	0	0
11 Estimular a la formalización laboral de los trabajadores.	0	0	0	0	0	0
12 Fomentar la autoproducción de alimentos en áreas rurales, para fortalecer la autosuficiencia alimentaria.	0	0	0	0	0	0
<b>2 Encadenamiento productivo para la industria y la minería</b>	0	0	0	0	0	0
1 Promover la generación de sinergias entre la industria, gobierno y el sector académico.	0	0	0	0	0	0
2 Impulsar proyectos para la generación de cadenas de valor y proveeduría local entre pequeñas y medianas empresas.	0	0	0	0	0	0
6 Promover la certificación de estándares de calidad y mejores prácticas.	0	0	0	0	0	0
8 Promover el desarrollo de una industria minera respetuosa del medio ambiente y las comunidades.	0	0	0	0	0	0
<b>3 Modernización de la actividad comercial y de servicios</b>	0	0	0	0	0	0
1 Fomentar la creación y fortalecimiento de marcas locales.	0	0	0	0	0	0
2 Impulsar acciones para la transformación de la cultura empresarial en la actividad comercial y de servicios.	0	0	0	0	0	0
3 Implementar programas de estímulos económicos para el fomento al empleo.	0	0	0	0	0	0
<b>4 Fortalecimiento de la diversidad turística del Estado</b>	0	0	0	0	0	0
2 Promover el desarrollo, diversificación de segmentos y/o consolidación de productos y servicios turísticos, en todas sus modalidades.	0	0	0	0	0	0
6 Fortalecer la promoción y difusión de Zacatecas como destino turístico.	0	0	0	0	0	0
8 Impulsar el turismo en pueblos mágicos, para generar condiciones para el desarrollo económico.	0	0	0	0	0	0
<b>5 Infraestructura para el desarrollo económico</b>	0	0	0	0	0	0
2 Desarrollar infraestructura industrial básica para promover el desarrollo económico.	0	0	0	0	0	0
5 Fortalecer la construcción de parques industriales, infraestructura logística y parques agropecuarios regionales, para potenciar el desarrollo económico.	0	0	0	0	0	0
<b>6 Ciencia, tecnología e innovación</b>	0	0	0	0	0	0
1 Impulsar el cambio en las empresas locales para la transformación digital e industrial 4.0.	0	0	0	0	0	0
3 Fortalecer el financiamiento de proyectos de investigación vinculados a la economía social.	0	0	0	0	0	0
5 Implementar y fortalecer los programas educativos de formación tecnológica con compromiso y responsabilidad social y ecológica.	0	0	0	0	0	0
6 Promover la generación de esquemas de investigación aplicada a los sectores estratégicos del Estado.	0	0	0	0	0	0
8 Implementar programas para la formación de capital humano especializado para la inserción laboral.	0	0	0	0	0	0
<b>7 Productividad en los sectores industrial y de servicios</b>	0	0	0	0	0	0
1 Implementar programas para el impulso de proyectos de economía inclusiva y social.	0	0	0	0	0	0
2 Impulsar el desarrollo artesanal en la economía social.	0	0	0	0	0	0
4 Fortalecer las alternativas de financiamiento a través de la banca de desarrollo.	0	0	0	0	0	0
6 Generar esquemas de acompañamiento y asesoría en procesos de emprendimiento.	0	0	0	0	0	0
<b>Total del Gasto Principio Rector 3</b>	0	0	0	0	0	0





# Zacatecas

GOBIERNO DEL ESTADO

2021-2027

## III. III. Información Programática Indicadores de Resultados Nivel Fin

AVANCE DE GESTIÓN FINANCIERA DEL 01 DE ENERO AL 30 DE JUNIO  
INSTITUTO DE LA JUVENTUD DEL ESTADO DE ZACATECAS

2023


## Avance de Gestión Financiera 2023 Instituto de la Juventud del Estado de Zacatecas

### Matriz de Indicadores de Desempeño bajo la Metodología de Marco Lógico a Nivel Propósito al 30 de junio de 2023


No Proyecto	Proyecto	Objetivos	Indicador	Método de Cálculo	Tipo	Dimensión	Frecuencia	Sentido	Unidad de Medida	Meta	Supuesto	Medio Verificación	Resultado	Fecha Captura	Periodo Evaluado
<b>Unidad Administrativa 1</b>															
1	48	Las y los Jóvenes zacatecanos tienen bajos niveles de abandono escolar a nivel media superior y superior.	Tasa de abandono escolar por entidad federativa según nivel educativo (INEGI-SEP)	Tasa de abandono escolar por entidad federativa según nivel educativo (INEGI-SEP)	Resultados	Eficacia	Anual	Descendente	Porcentaje	10.5	Cooperación entre las dependencias estatales garantiza la estabilidad social y económica	<a href="https://www.inegi.org.mx/">https://www.inegi.org.mx/</a>	0	11/07/2023	Segundo Trimestre
2	49	Jóvenes de entre 12 y 29 años de edad del Estado de Zacatecas cuentan con acceso al mercado laboral	Tasa de desocupación en población joven de 15 a 29 años en Zacatecas.	{ ( Población desocupada joven / Población económicamente activa joven ) - 1 } * 100	Resultados	Eficacia	Anual	Descendente	Porcentaje	6.02	Las y los jóvenes cuentan con las capacidades para insertarse al mercado laboral.	<a href="https://www.inegi.org.mx/programas/enoe/15ymas/">https://www.inegi.org.mx/programas/enoe/15ymas/</a>	5.8	11/07/2023	Con información de ENOE Primer Trimestre
3	50	Los Jóvenes zacatecanos de 12 a 19 años de edad acceden a los bienes y servicios del INJUVENTUD	Porcentaje de Jóvenes atendidos 2023	{ ( número de jóvenes atendidos / número de jóvenes programados ) - 1 } * 100	Resultados	Eficacia	Anual	Ascendente	Porcentaje	80	Jóvenes de entre 12 y 29 años se interesan por recibir bienes y servicios del INJUVENTUD.	Nombre Documento/Archivo: Registros Administrativos del INJUVENTUD.	0	11/07/2023	Segundo Trimestre
4	55	Las y los jóvenes zacatecanos utilizan espacios públicos rehabilitados para su sano esparcimiento y pleno desarrollo.	Tasa de variación de espacios públicos entregados por el Instituto de la Juventud.	{ ( Espacios públicos entregados por el Instituto de la Juventud en 2023 / Espacios públicos entregados	Resultados	Eficacia	Anual	Ascendente	Porcentaje	100	Los jóvenes utilizan los espacios rehabilitados	Nombre Documento/Archivo: "Expediente o Carpeta" de Proyectos de	0	11/07/2023	Segundo Trimestre
<p><sup>1</sup> El resultado del indicador se obtiene al final del ejercicio</p> <p><sup>2</sup> El resultado del indicador se obtiene al final del ejercicio</p>															
<b>Unidad Administrativa 2</b>															
1															
2															

Fuente de la información: Unidad de Planeación

Programática/x







# Zacatecas

GOBIERNO DEL ESTADO

2021-2027

## III. IV. Información Programática

### Indicadores de Resultados Nivel Propósito


AVANCE DE GESTIÓN FINANCIERA DEL 01 DE ENERO AL 30 DE JUNIO  
INSTITUTO DE LA JUVENTUD DEL ESTADO DE ZACATECAS

2023

Matriz de Indicadores de Desempeño bajo la Metodología de Marco Lógico a Nivel Fin al 30 de junio de 2023

No Proyecto	Proyecto	Objetivos	Indicador	Método de Cálculo	Tipo	Dimensión	Frecuencia	Sentido	Unidad de Medida	Meta	Supuesto	Medio Verificación	Resultado	Fecha Captura	Periodo Evaluado
<b>Unidad Administrativa 1</b>															
1	48	Contribuir a que la población joven tenga libre acceso a la educación.	Tasa neta de matriculación por entidad federativa según nivel educativo (INEGI-SEP)	Tasa neta de matriculación por entidad federativa según nivel educativo (INEGI-SEP)	Impacto	Eficacia	Anual	Descendente	Porcentaje	59.9	La Secretaría de Educación del Estado de Zacatecas y las instituciones educativas de la entidad cuentan con la oferta de espacios para responder a la demanda	<a href="https://www.inegi.org.mx/">https://www.inegi.org.mx/</a>	0	11-07-23	Segundo Trimestre
2	49	Contribuir a que las y los jóvenes se inserten al mercado laboral	Tasa de desocupación 15 años y más; por entidad federativa	{ ( Población desocupada / Población económicamente activa ) - 1 } * 100	Impacto	Eficacia	Anual	Descendente	Porcentaje	2.5	El desarrollo económico estable propicia la generación de empleo para las y los jóvenes.	<a href="https://www.inegi.org.mx/programas/enoe/15ymas/">https://www.inegi.org.mx/programas/enoe/15ymas/</a>	3.3	11-07-23	Información de ENOE al Primer Trimestre 2023
3	50	Contribuir al Desarrollo Humano en el Estado de Zacatecas a través de la mejora de los elementos que lo conforman (salud, educación e ingreso económico) en la población juvenil de 12 a 29 años de edad del Estado de Zacatecas.	Índice de Desarrollo Humano	IDH	Impacto	Eficacia	Anual	Constante	Porcentaje	0.72	Los bienes y servicios que genera el INJUVENTUD benefician a la población juvenil en el Estado de Zacatecas; en específico, tal impacto o beneficio contribuye a tres aspectos: 1) ingreso económico y ocupación, 2) salud y 3) educación. Estos tres elementos son los que conforman el Índice de Desarrollo Humano. Es así, porque en materia de ingreso y ocupación, las acciones acercan a los jóvenes al mercado laboral y los capacitan para que puedan ocuparse y recibir ingreso económico por ello. En materia de salud, reciben contenidos que les permiten ser concientes de la importancia de cuidar diariamente aspectos que contribuyen a un mayor número de años de vida (el	<a href="https://www.undp.org/es/noticias/el-informe-sobre-desarrollo-humano-2021-2022-explorara-la-incertidumbre-en-el-antropoceno">https://www.undp.org/es/noticias/el-informe-sobre-desarrollo-humano-2021-2022-explorara-la-incertidumbre-en-el-antropoceno</a>	0	11-07-23	Segundo Trimestre
4	55	Contribuir a que las juventudes zacatecanas accedan y disfruten de espacios públicos para su sano esparcimiento y pleno desarrollo.	Porcentaje de espacios públicos rehabilitados por el Instituto de la Juventud.	{ ( número de espacios rehabilitados / número de espacios programados ) - 1 } * 100	Impacto	Eficacia	Anual	Constante	Tasa de Variación	100	Existe colaboración interinstitucional y entre los diferentes órdenes de gobierno e instituciones educativas.	Nombre Documento/Archivo : Registros Administrativos del INJUVENTUD (Expedientes de Proyectos dictaminados por el Comité Técnico como viables y que reciben apoyo económico para su rehabilitación); Acta del Comité Técnico Área Que Lo Genera: Dirección de Desarrollo	0	11-07-23	Segundo Trimestre
<sup>1</sup> Nota <sup>2</sup> Nota															





# Zacatecas

GOBIERNO DEL ESTADO

2021-2027

## IV. Indicadores de Postura Fiscal

AVANCE DE GESTIÓN FINANCIERA DEL 01 DE ENERO AL 30 DE JUNIO  
INSTITUTO DE LA JUVENTUD DEL ESTADO DE ZACATECAS

2023

Concepto	Estimado/Aprobado	Devengado	Recaudado/Pagado
<b>I. Ingresos Presupuestarios</b>	<b>12,592,152</b>	<b>8,454,033</b>	<b>8,454,033</b>
1. Ingresos del Gobierno de la Entidad Federativa	0	0	0
2. Ingresos del Sector Paraestatal	12,592,152	8,454,033	8,454,033
<b>II. Egresos Presupuestarios</b>	<b>12,592,152</b>	<b>7,521,299</b>	<b>7,521,299</b>
3. Egresos del Gobierno de la Entidad Federativa	0	0	0
4. Egresos del Sector Paraestatal	12,592,152	7,521,299	7,521,299
<b>III. Balance Presupuestario (Superávit o Déficit) (III = I - II)</b>	<b>0</b>	<b>932,733</b>	<b>932,733</b>
<b>Concepto</b>	<b>Estimado/Aprobado</b>	<b>Devengado</b>	<b>Recaudado/Pagado</b>
<b>III. Balance presupuestario (Superávit o Déficit)</b>	<b>0</b>	<b>932,733</b>	<b>932,733</b>
<b>IV. Intereses, Comisiones y Gastos de la Deuda</b>	<b>0</b>	<b>0</b>	<b>0</b>
<b>V. Balance Primario ( Superávit o Déficit) (V= III + IV)</b>	<b>0</b>	<b>932,733</b>	<b>932,733</b>
<b>Concepto</b>	<b>Estimado/Aprobado</b>	<b>Devengado</b>	<b>Recaudado/Pagado</b>
<b>A. Financiamiento</b>	<b>0</b>	<b>0</b>	<b>0</b>
<b>B. Amortización de la deuda</b>	<b>0</b>	<b>0</b>	<b>0</b>
<b>C. Financiamiento Neto (C = A - B)</b>	<b>0</b>	<b>0</b>	<b>0</b>





# Zacatecas

GOBIERNO DEL ESTADO

2021-2027


## V. FORMATOS LEY DE DISCIPLINA FINANCIERA

AVANCE DE GESTIÓN FINANCIERA DEL 01 DE ENERO AL 30 DE JUNIO  
INSTITUTO DE LA JUVENTUD DEL ESTADO DE ZACATECAS

2023

**Avance de Gestión Financiera 2023**  
**Instituto de la Juventud del Estado de Zacatecas**  
**Estado de Situación Financiera Detallado - LDF**  
**Al 30 de junio de 2023 y al 31 de diciembre de 2022**  
**(Pesos)**

CONCEPTO	Año		CONCEPTO	Año	
	2023	2022		2023	2022
<b>ACTIVO</b>			<b>PASIVO</b>		
<b>Activo Circulante</b>			<b>Pasivo Circulante</b>		
<b>a. Efectivo y Equivalentes</b>	<b>1,030,163</b>	<b>596,846</b>	<b>a. Cuentas por Pagar a Corto Plazo</b>	<b>136,448</b>	<b>596,852</b>
a1) Efectivo	0	0	a1) Servicios Personales por Pagar a Corto Plazo	0	340,852
a2) Bancos/Tesorería	1,030,163	596,846	a2) Proveedores por Pagar a Corto Plazo	0	255,920
a3) Bancos/Dependencias y Otros	0	0	a3) Contratistas por Obras Públicas por Pagar a Corto Plazo	0	0
a4) Inversiones Temporales (Hasta 3 meses)	0	0	a4) Participaciones y Aportaciones por Pagar a Corto Plazo	0	0
a5) Fondos con Afectación Específica	0	0	a5) Transferencias Otorgadas por Pagar a Corto Plazo	0	80
a6) Depósitos de Fondos de Terceros en Garantía y/o Administración	0	0	a6) Intereses, Comisiones y Otros Gastos de la Deuda Pública por Pagar a	0	0
a7) Otros Efectivos y Equivalentes	0	0	a7) Retenciones y Contribuciones por Pagar a Corto Plazo	136,448	0
<b>b. Derechos a Recibir Efectivo o Equivalentes</b>	<b>40,164</b>	<b>0</b>	a8) Devoluciones de la Ley de Ingresos por Pagar a Corto Plazo	0	0
b1) Inversiones Financieras de Corto Plazo	0	0	a9) Otras Cuentas por Pagar a Corto Plazo	0	0
b2) Cuentas por Cobrar a Corto Plazo	0	0	<b>b. Documentos por Pagar a Corto Plazo</b>	<b>0</b>	<b>0</b>
b3) Deudores Diversos por Cobrar a Corto Plazo	0	0	b1) Documentos Comerciales por Pagar a Corto Plazo	0	0
b4) Ingresos por Recuperar a Corto Plazo	0	0	b2) Documentos con Contratistas por Obras Públicas por Pagar a CP	0	0
b5) Deudores por Anticipos de la Tesorería a Corto Plazo	40,000	0	b3) Otros Documentos por Pagar a Corto Plazo	0	0
b6) Préstamos Otorgados a Corto Plazo	0	0	<b>c. Porción a Corto Plazo de la Deuda Pública a Largo Plazo</b>	<b>0</b>	<b>0</b>
b7) Otros Derechos a Recibir Efectivo o Equivalentes a Corto Plazo	164	0	c1) Porción a Corto Plazo de la Deuda Pública	0	0
<b>c. Derechos a Recibir Bienes o Servicios</b>	<b>0</b>	<b>0</b>	c2) Porción a Corto Plazo de Arrendamiento Financiero	0	0
c1) Anticipo a Proveedores por Adquisición de Bienes y Prestación de Servicios a Corto	0	0	<b>d. Títulos y Valores a Corto Plazo</b>	<b>0</b>	<b>0</b>
c2) Anticipo a Proveedores por Adquisición de Bienes Inmuebles y Muebles a Corto	0	0	<b>e. Pasivos Diferidos a Corto Plazo</b>	<b>0</b>	<b>0</b>
c3) Anticipo a Proveedores por Adquisición de Bienes Intangibles a Corto Plazo	0	0	e1) Ingresos Cobrados por Adelantado a Corto Plazo	0	0
c4) Anticipo a Contratistas por Obras Públicas a Corto Plazo	0	0	e2) Intereses Cobrados por Adelantado a Corto Plazo	0	0
c5) Otros Derechos a Recibir Bienes o Servicios a Corto Plazo	0	0	e3) Otros Pasivos Diferidos a Corto Plazo	0	0
<b>d. Inventarios</b>	<b>0</b>	<b>0</b>	<b>f. Fondos y Bienes de Terceros en Garantía y/o Administración a</b>	<b>0</b>	<b>0</b>
d1) Inventario de Mercancías para Venta	0	0	f1) Fondos en Garantía a Corto Plazo	0	0
d2) Inventario de Mercancías Terminadas	0	0	f2) Fondos en Administración a Corto Plazo	0	0
d3) Inventario de Mercancías en Proceso de Elaboración	0	0	f3) Fondos Contingentes a Corto Plazo	0	0
d4) Inventario de Materias Primas, Materiales y Suministros para Producción	0	0	f4) Fondos de Fideicomisos, Mandatos y Contratos Análogos a Corto Plazo	0	0
d5) Bienes en Tránsito	0	0	f5) Otros Fondos de Terceros en Garantía y/o Administración a Corto Plazo	0	0
<b>e. Almacenes</b>	<b>0</b>	<b>0</b>	f6) Valores y Bienes en Garantía a Corto Plazo	0	0
<b>f. Estimación por Pérdida o Deterioro de Activos Circulantes</b>	<b>0</b>	<b>0</b>	<b>g. Provisiones a Corto Plazo</b>	<b>0</b>	<b>0</b>
f1) Estimaciones para Cuentas Incobrables por Derechos a Recibir Efectivo o	0	0	g1) Provisión para Demandas y Juicios a Corto Plazo	0	0
f2) Estimación por Deterioro de Inventarios	0	0	g2) Provisión para Contingencias a Corto Plazo	0	0
<b>g. Otros Activos Circulantes</b>	<b>0</b>	<b>0</b>	g3) Otras Provisiones a Corto Plazo	0	0
g1) Valores en Garantía	0	0	<b>h. Otros Pasivos a Corto Plazo</b>	<b>0</b>	<b>0</b>
g2) Bienes en Garantía (excluye depósitos de fondos)	0	0	h1) Ingresos por Clasificar	0	0
g3) Bienes Derivados de Embargos, Decomisos, Aseguramientos y Dación en Pago	0	0	h2) Recaudación por Participar	0	0
g4) Adquisición con Fondos de Terceros	0	0	h3) Otros Pasivos Circulantes	0	0
<b>IA. Total de Activos Circulantes</b>	<b>1,070,327</b>	<b>596,846</b>	<b>IIA. Total de Pasivos Circulantes</b>	<b>136,448</b>	<b>596,852</b>
<b>Activo No Circulante</b>			<b>Pasivo No Circulante</b>		
a. Inversiones Financieras a Largo Plazo	0	0	a. Cuentas por Pagar a Largo Plazo	0	0
b. Derechos a Recibir Efectivo o Equivalentes a Largo Plazo	0	0	b. Documentos por Pagar a Largo Plazo	0	0
c. Bienes Inmuebles, Infraestructura y Construcciones en Proceso	0	0	c. Deuda Pública a Largo Plazo	0	0
d. Bienes Muebles	5,844,883	5,835,984	d. Pasivos Diferidos a Largo Plazo	0	0
e. Activos Intangibles	0	0	e. Fondos y Bienes de Terceros en Garantía y/o en Administración a	0	0
f. Depreciación, Deterioro y Amortización Acumulada de Bienes	-5,030,533	-4,639,197	f. Provisiones a Largo Plazo	0	0
g. Activos Diferidos	0	0	<b>II.B Total de Pasivos No Circulantes</b>	<b>0</b>	<b>0</b>
h. Estimación por Pérdida o Deterioro de Activos no Circulantes	0	0	<b>II. Total del Pasivo</b>	<b>136,448</b>	<b>596,852</b>
i. Otros Activos no Circulantes	0	0	<b>HACIENDA PÚBLICA/ PATRIMONIO</b>		
<b>IB. Total de Activos No Circulantes</b>	<b>814,350</b>	<b>1,196,787</b>	<b>III.A Hacienda Pública/Patrimonio Contribuido</b>	<b>0</b>	<b>0</b>
<b>I. Total del Activo</b>	<b>1,884,677</b>	<b>1,793,633</b>	a. Aportaciones	0	0
			b. Donaciones de Capital	0	0
			c. Actualización de la Hacienda Pública / Patrimonio	0	0
			<b>IIIB. Hacienda Pública/Patrimonio Generado</b>	<b>1,748,229</b>	<b>1,196,781</b>
			a. Resultados del Ejercicio (Ahorro / Desahorro)	551,449	-1,048,425
			b. Resultados de Ejercicios Anteriores	1,896,781	2,945,206
			c. Revalúos	0	0
			d. Reservas	0	0
			e. Rectificaciones de Resultados de Ejercicios Anteriores	-700,000	-700,000
			<b>IIIC. Exceso o Insuficiencia en la Actualización de la Hacienda</b>	<b>0</b>	<b>0</b>
			a. Resultado por Posición Monetaria	0	0
			b. Resultado por Tenencia de Activos no Monetarios	0	0
			<b>III Total Hacienda Pública/ Patrimonio</b>	<b>1,748,229</b>	<b>1,196,781</b>
			<b>IV. Total del Pasivo y Hacienda Pública / Patrimonio</b>	<b>1,884,677</b>	<b>1,793,633</b>






Denominación de las Deuda Pública y Otros Pasivos	Saldo al 31 de diciembre de 2021	Disposiciones del Periodo	Amortizaciones del Periodo	Revaluaciones, Reclasificaciones y Otros Ajustes	Saldo Final del Periodo	Pago de Intereses del Periodo	Pago de Comisiones y demás costos asociados durante el Periodo
<b>1. Deuda Pública (1=A+B)</b>	<b>0</b>	<b>0</b>	<b>0</b>	<b>0</b>	<b>0</b>	<b>0</b>	<b>0</b>
<b>A. Corto Plazo</b>	<b>0</b>	<b>0</b>	<b>0</b>	<b>0</b>	<b>0</b>	<b>0</b>	<b>0</b>
Instituciones de Crédito	0	0	0	0	0	0	0
Títulos y Valores	0	0	0	0	0	0	0
Arrendamientos Financieros	0	0	0	0	0	0	0
<b>B. Largo Plazo</b>	<b>0</b>	<b>0</b>	<b>0</b>	<b>0</b>	<b>0</b>	<b>0</b>	<b>0</b>
Instituciones de Crédito	0	0	0	0	0	0	0
Títulos y Valores	0	0	0	0	0	0	0
Arrendamientos Financieros	0	0	0	0	0	0	0
<b>2. Otros Pasivos</b>	<b>596,852</b>	<b>0</b>	<b>460,405</b>	<b>0</b>	<b>136,447</b>	<b>0</b>	<b>0</b>
<b>3. Total de la Deuda Pública y Otros Pasivos</b>	<b>0</b>	<b>0</b>	<b>0</b>	<b>0</b>	<b>0</b>	<b>0</b>	<b>0</b>
<b>4. Deuda Contingente <sup>1</sup> (Informativo)</b>	<b>0</b>	<b>0</b>	<b>0</b>	<b>0</b>	<b>0</b>	<b>0</b>	<b>0</b>
A. Deuda Contingente 1							
B. Deuda Contingente 2							
C. Deuda Contingente XX							
<b>5. Valor de Instrumentos Bono Cupón Cero <sup>2</sup> (Informativo)</b>	<b>0</b>	<b>0</b>	<b>0</b>	<b>0</b>	<b>0</b>	<b>0</b>	<b>0</b>
A. Instrumento Bono Cupón 1							
B. Instrumento Bono Cupón 2							
C. Instrumento Bono Cupón Cero XX							
<b>TOTAL DEUDA Y OTROS PASIVOS</b>	<b>596,852</b>	<b>0</b>	<b>460,405</b>	<b>0</b>	<b>136,447</b>	<b>0</b>	<b>0</b>

**Avance de Gestión Financiera 2023**  
**Instituto de la Juventud del Estado de Zacatecas**  
**Obligaciones a Corto Plazo - LDF**  
**Del 01 de enero al 30 de junio de 2023**

(Pesos)


Obligaciones a Corto Plazo	Monto Contratado	Plazo Pactado	Tasa de Interés	Comisiones y Costos Relacionados	Pago de Comisiones y demás costos
<b>6. Obligaciones a Corto Plazo (Informativo)</b>	0	0	0	0	0
A. Crédito 1	0	0	0	0	0
B. Crédito 2	0	0	0	0	0
C. Crédito XX	0	0	0	0	0

**NO APLICA**






**Avance de Gestión Financiera 2023**  
**Instituto de la Juventud del Estado de Zacatecas**  
**Informe Analítico de Obligaciones Diferentes de Financiamientos - LDF**  
**Del 01 de enero al 30 de junio de 2023**



(Pesos)

Denominación de las Obligaciones Diferentes de Financiamientos (c)	Fecha de Contrato (d)	Fecha de Inicio de operación del Proyecto	Fecha de Vencimiento (f)	Monto de la Inversión pactado (g)	Plazo pactado (h)	Monto promedio mensual del pago de la contraprestación (i)	Monto promedio mensual del pago de la contraprestación correspondiente al pago de inversión (i)	Monto pagado de la Inversión al 30 de junio de 2023 (k)	Monto pagado de la Inversión Actualizado al 30 de junio de 2023 (l)	Saldo pendiente por pagar de la Inversión al 30 de junio de 2023 (m = g - l)
<b>A. Asociaciones Público Privadas</b>				0		0	0	0	0	0
a) APP 1										
b) APP 2										
c) APP 3										
d) APP XX										
<b>B. Otros Instrumentos</b>										
a) Otro Instrumento 1										
b) Otro Instrumento 2										
c) Otro Instrumento 3										
d) Otro Instrumento XX										
<b>C. Total de Obligaciones Diferentes de Financiamiento</b>				0		0	0	0	0	0

**NO APLICA**





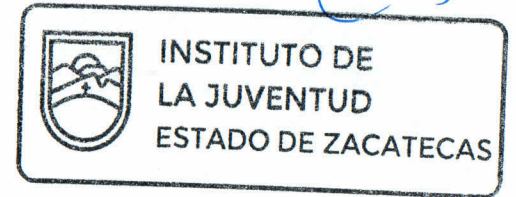
Concepto	Estimado/Aprobado (d)	Devengado	Recaudado/ Pagado
<b>A. Ingresos Totales (A = A1+A2+A3)</b>	<b>12,592,152</b>	<b>8,454,033</b>	<b>8,454,033</b>
A1. Ingresos de Libre Disposición	12,592,152	8,454,033	8,454,033
A2. Transferencias Federales Etiquetadas	0	0	0
A3. Financiamiento Neto	0	0	0
<b>B. Egresos Presupuestarios<sup>1</sup> (B = B1+B2)</b>	<b>12,592,152</b>	<b>7,521,299</b>	<b>7,521,299</b>
B1. Gasto No Etiquetado (sin incluir Amortización de la Deuda Pública)	12,592,152	7,521,299	7,521,299
B2. Gasto Etiquetado (sin incluir Amortización de la Deuda Pública)	0	0	0
<b>C. Remanentes del Ejercicio Anterior (C = C1 + C2)</b>	<b>0</b>	<b>0</b>	<b>0</b>
C1. Remanentes de Ingresos de Libre Disposición aplicados en el periodo	0	0	0
C2. Remanentes de Transferencias Federales Etiquetadas aplicados en el periodo	0	0	0
<b>I. Balance Presupuestario (I = A - B + C)</b>	<b>0</b>	<b>932,733</b>	<b>932,733</b>
<b>II. Balance Presupuestario sin Financiamiento Neto (II = I - A3)</b>	<b>0</b>	<b>932,733</b>	<b>932,733</b>
<b>III. Balance Presupuestario sin Financiamiento Neto y sin Remanentes del Ejercicio Anterior (III = II - C)</b>	<b>0</b>	<b>932,733</b>	<b>932,733</b>

Concepto	Aprobado	Devengado	Pagado
<b>E. Intereses, Comisiones y Gastos de la Deuda (E = E1+E2)</b>	<b>0</b>	<b>0</b>	<b>0</b>
E1. Intereses, Comisiones y Gastos de la Deuda con Gasto No Etiquetado	0	0	0
E2. Intereses, Comisiones y Gastos de la Deuda con Gasto Etiquetado	0	0	0
<b>IV. Balance Primario (IV= III + E)</b>	<b>0</b>	<b>932,733</b>	<b>932,733</b>

Concepto	Estimado/ Aprobado (d)	Devengado	Recaudado/ Pagado
<b>F. Financiamiento (F = F1 + F2)</b>	<b>0</b>	<b>0</b>	<b>0</b>
F1. Financiamiento con Fuente de Pago de Ingresos de Libre Disposición	0	0	0
F2. Financiamiento con Fuente de Pago de Transferencias Federales Etiquetadas	0	0	0
<b>G. Amortización de la Deuda (G = G1 + G2)</b>	<b>0</b>	<b>0</b>	<b>0</b>
G1. Amortización de la Deuda Pública con Gasto No Etiquetado	0	0	0
G2. Amortización de la Deuda Pública con Gasto Etiquetado	0	0	0



A3. Financiamiento Neto (A3 = F - G)	0	0	0
--------------------------------------	---	---	---




Concepto	Estimado/ Aprobado (d)	Devengado	Recaudado/ Pagado
A1. Ingresos de Libre Disposición	12,592,152	8,454,033	8,454,033
A3. Financiamiento Neto con Fuente de Pago de Ingresos de Libre Disposición (A3.1 = F1 - G1)	0	0	0
F1. Financiamiento con Fuente de Pago de Ingresos de Libre Disposición	0	0	0
G1. Amortización de la Deuda Pública con Gasto No Etiquetado	0	0	0
<b>B1. Gasto No Etiquetado (sin incluir Amortización de la Deuda Pública)</b>	12,592,152	7,521,299	7,521,299
<b>C1. Remanentes de Ingresos de Libre Disposición aplicados en el periodo</b>	0	0	0
<b>V. Balance Presupuestario de Recursos Disponibles (V= A1 + A3.1 - B1 + C1)</b>	0	932,733	932,733
<b>VI. Balance Presupuestario de Recursos Disponibles sin Financiamiento Neto (VI = V - A3.1)</b>	0	932,733	932,733

Concepto	Estimado/ Aprobado (d)	Devengado	Recaudado/ Pagado
A2. Transferencias Federales Etiquetadas	0	0	0
A3.2 Financiamiento Neto con Fuente de Pago de Transferencias Federales Etiquetadas (A3.2 = F2 - G2)	0	0	0
F2. Financiamiento con Fuente de Pago de Transferencias Federales Etiquetadas	0	0	0
G2. Amortización de la Deuda Pública con Gasto Etiquetado	0	0	0
<b>B2. Gasto Etiquetado (sin incluir Amortización de la Deuda Pública)</b>	0	0	0
<b>C2. Remanentes de Transferencias Federales Etiquetadas aplicados en el periodo</b>	0	0	0
<b>VII. Balance Presupuestario de Recursos Etiquetados (VII = A2 + A3.2 - B2 + C2)</b>	0	0	0
<b>VIII. Balance Presupuestario de Recursos Etiquetados sin Financiamiento Neto (VIII = VII - A3.2)</b>	0	0	0



Concepto	Ingreso					Diferencia (6 = 5 - 1)
	Estimado (d)	Ampliaciones y Reducciones	Modificado	Devengado	Recaudado	
	(1)	(2)	(3= 1 + 2)	(4)	(5)	
<b>Ingresos de Libre Disposición</b>						
<b>A. Impuestos</b>	0	0	0	0	0	0
<b>B. Cuotas y Aportaciones de Seguridad Social</b>	0	0	0	0	0	0
<b>C. Contribuciones de Mejoras</b>	0	0	0	0	0	0
<b>D. Derechos</b>	0	0	0	0	0	0
<b>E. Productos</b>	0	0	0	1,152	1,152	1,152
<b>F. Aprovechamientos</b>	0	0	0	0	0	0
<b>G. Ingresos por Ventas de Bienes y Prestación de Servicios</b>	0	0	0	0	0	0
<b>H. Participaciones y Aportaciones</b>	0	0	0	0	0	0
h1) Fondo General de Participaciones	0	0	0	0	0	0
h2) Fondo de Fomento Municipal	0	0	0	0	0	0
h3) Fondo de Fiscalización y Recaudación	0	0	0	0	0	0
h4) Fondo de Compensación	0	0	0	0	0	0
h5) Fondo de Extracción de Hidrocarburos	0	0	0	0	0	0
h6) Impuesto Especial Sobre Producción y Servicios	0	0	0	0	0	0
h7) 0.136% de la Recaudación Federal Participables	0	0	0	0	0	0
h8) 3.17% Sobre Extracción de Petróleo	0	0	0	0	0	0
h9) Gasolinas y Diésel	0	0	0	0	0	0
h10) Fondo de Impuesto Sobre la Renta	0	0	0	0	0	0
h11) Fondo de Estabilización de los Ingresos de las Entidades Federativas	0	0	0	0	0	0
<b>I.- Incentivos Derivados de Colaboración Fiscal</b>	0	0	0	0	0	0
i1) Tenencia o Uso de Vehículos	0	0	0	0	0	0
i2) Fondo de Compensación ISAN	0	0	0	0	0	0
i3) Impuesto Sobre Automóviles Nuevos	0	0	0	0	0	0
i4) Fondo de Compensación de Repecos-Intermedios	0	0	0	0	0	0
i5) Otros Incentivos Económicos	0	0	0	0	0	0
<b>J. Transferencias</b>	24,448,510	0	24,448,510	8,454,033	8,454,033	-15,994,477
<b>K. Convenios</b>	0	0	0	0	0	0
k1) Otros Convenios y Subsidios	0	0	0	0	0	0
<b>L. Otros Ingresos de Libre Disposición</b>	0	0	0	0	0	0
l1) Participaciones en Ingresos Locales	0	0	0	0	0	0
l2) Otros Ingresos de Libre Disposición	0	0	0	0	0	0
<b>I. Total de Ingresos de Libre Disposición</b>	<b>24,448,510</b>	<b>0</b>	<b>24,448,510</b>	<b>8,455,185</b>	<b>8,455,185</b>	<b>-15,993,325</b>
<b>Ingresos Excedentes de Ingresos de Libre Disposición</b>						

Concepto	Ingreso					Diferencia (6 = 5 - 1)
	Estimado (d)	Ampliaciones y Reducciones	Modificado	Devengado	Recaudado	
	(1)	(2)	(3= 1 + 2)	(4)	(5)	
<b>Transferencias Federales Etiquetadas</b>						
<b>A. Aportaciones</b>	0	0	0	0	0	0
a1) Fondo de Aportaciones para la Nómina Educativa y Gasto Operativo	0	0	0	0	0	0
a2) Fondo de Aportaciones para los Servicios de Salud	0	0	0	0	0	0
a3) Fondo de Aportaciones para la Infraestructura Social	0	0	0	0	0	0
a4) Fondo de Aport. p/Fortalecimiento de los Municipios y las Demarcaciones Territoriales del DF	0	0	0	0	0	0
a5) Fondo de Aportaciones Múltiples	0	0	0	0	0	0
a6) Fondo de Aportaciones para la Educación Tecnológica y de Adultos	0	0	0	0	0	0
a7) Fondo de Aportaciones p/Seguridad Pública de los Estados y del DF	0	0	0	0	0	0
a8) Fondo de Aportaciones P/Fortalecimiento de las Entidades Federativas	0	0	0	0	0	0
<b>B. Convenios</b>	0	0	0	0	0	0
b1) Convenios de Protección Social en Salud	0	0	0	0	0	0
b2) Convenios de Descentralización	0	0	0	0	0	0
b3) Convenios de Reasignación	0	0	0	0	0	0
b4) Otros Convenios y Subsidios	0	0	0	0	0	0
<b>C. Fondos Distintos de Aportaciones</b>	0	0	0	0	0	0
c1) Fondo para Entidades Federativas y Municipios: Productos de Hidrocarburos	0	0	0	0	0	0
c2) Fondo Minero	0	0	0	0	0	0
<b>D. Transferencias, Subsidios y Subvenciones, Pensiones y Jubilaciones</b>	0	0	0	0	0	0
<b>E. Otras Transferencias Federales Etiquetadas</b>	0	0	0	0	0	0
<b>II. Total de Transferencias Federales Etiquetadas</b>	0	0	0	0	0	0
<b>III. Ingresos Derivados de Financiamientos</b>	0	0	0	0	0	0
<b>A. Ingresos Derivados de Financiamientos</b>	0	0	0	0	0	0
<b>IV. Total de Ingresos</b>	<b>24,448,510</b>	<b>0</b>	<b>24,448,510</b>	<b>8,455,185</b>	<b>8,455,185</b>	<b>-15,993,325</b>
<b>Datos Informativos:</b>						
1. Ingresos Derivados de Financiamientos con Fuente de Pago de Ingresos de Libre Disposición						
2. Ingresos Derivados de Financiamientos con Fuente de Pago de Transferencias Federales Etiquetadas						
3. Ingresos Derivados de Financiamientos (3=1+2)						





Concepto	Egresos					Subejercicio
	Aprobado	Ampliaciones/ (Reducciones)	Modificado	Devengado	Pagado	
	1	2	3 = (1 + 2)	4	5	
<b>I. Gasto No Etiquetado</b>	<b>24,448,510</b>	<b>1,465</b>	<b>24,449,975</b>	<b>7,636,317</b>	<b>7,636,317</b>	<b>16,813,658</b>
<b>A. Servicios Personales</b>	<b>16,557,092</b>	<b>440</b>	<b>16,557,532</b>	<b>6,604,790</b>	<b>6,604,790</b>	<b>9,952,742</b>
a1) Remuneraciones al Personal de Carácter Permanente	3,819,755	58,540	3,878,295	1,719,132	1,719,132	2,159,163
a2) Remuneraciones al Personal de Carácter Transitorio	0	0	0	0	0	0
a3) Remuneraciones Adicionales y Especiales	1,576,913	-102,692	1,474,221	357,313	357,313	1,116,908
a4) Seguridad Social	5,708,369	-14,443	5,693,926	2,072,047	2,072,047	3,621,879
a5) Otras Prestaciones Sociales y Económicas	5,332,040	59,035	5,391,075	2,421,871	2,421,871	2,969,204
a6) Previsiones	0	0	0	0	0	0
a7) Pago de Estímulos a Servidores Públicos	120,015	0	120,015	34,426	34,426	85,589
<b>B. Materiales y Suministros</b>	<b>1,058,964</b>	<b>632</b>	<b>1,059,596</b>	<b>196,448</b>	<b>196,448</b>	<b>863,148</b>
b1) Materiales de Administración, Emisión de Documentos y Artículos Oficiales	492,679	-1,236	491,443	55,806	55,806	435,637
b2) Alimentos y Utensilios	36,321	0	36,321	6,130	6,130	30,191
b3) Materias Primas y Materiales de Producción y Comercialización	0	0	0	0	0	0
b4) Materiales y Artículos de Construcción y de Reparación	84,389	-15,634	68,755	20,541	20,541	48,214
b5) Productos Químicos, Farmacéuticos y de Laboratorio	8,936	0	8,936	0	0	8,936
b6) Combustibles, Lubricantes y Aditivos	274,670	2,500	277,170	63,697	63,697	213,473
b7) Vestuario, Blancos, Prendas de Protección y Artículos Deportivos	98,882	2,170	101,052	18,156	18,156	82,896
b8) Materiales y Suministros Para Seguridad	0	0	0	0	0	0
b9) Herramientas, Refacciones y Accesorios Menores	63,087	12,832	75,919	32,118	32,118	43,801
<b>C. Servicios Generales</b>	<b>1,832,454</b>	<b>-8,506</b>	<b>1,823,948</b>	<b>727,181</b>	<b>727,181</b>	<b>1,096,768</b>
c1) Servicios Básicos	290,400	30,203	320,603	165,733	165,733	154,870
c2) Servicios de Arrendamiento	162,900	39,112	202,012	88,423	88,423	113,589
c3) Servicios Profesionales, Científicos, Técnicos y Otros Servicios	100,000	-7,470	92,530	17,736	17,736	74,794
c4) Servicios Financieros, Bancarios y Comerciales	90,000	-84,075	5,925	1,412	1,412	4,512
c5) Servicios de Instalación, Reparación, Mantenimiento y Conservación	141,000	-15,288	125,712	49,283	49,283	76,430
c6) Servicios de Comunicación Social y Publicidad	142,500	-30,102	112,398	14,248	14,248	98,149
c7) Servicios de Traslado y Viáticos	283,500	-28,513	254,987	63,441	63,441	191,546
c8) Servicios Oficiales	204,000	98,707	302,707	167,867	167,867	134,840
c9) Otros Servicios Generales	418,154	-11,080	407,074	159,037	159,037	248,037
<b>Total de Clasificación Por Objeto del Gasto hoja 1 de 6</b>	<b>19,448,510</b>	<b>-7,434</b>	<b>19,441,076</b>	<b>7,528,418</b>	<b>7,528,418</b>	<b>11,912,658</b>

Concepto	Egresos					Subejercicio
	Aprobado	Ampliaciones/ (Reducciones)	Modificado	Devengado	Pagado	
	1	2	3 = (1 + 2)	4	5	
<b>D. Transferencias, Asignaciones, Subsidios y Otras Ayudas</b>	<b>5,000,000</b>	<b>0</b>	<b>5,000,000</b>	<b>99,000</b>	<b>99,000</b>	<b>4,901,000</b>
d1) Transferencia Internas y Asignaciones al Sector Público	0	0	0	0	0	0
d2) Transferencias al Resto del Sector Público	0	0	0	0	0	0
d3) Subsidios y Subvenciones	0	0	0	0	0	0
d4) Ayudas Sociales	5,000,000	0	5,000,000	99,000	99,000	4,901,000
d5) Pensiones y Jubilaciones	0	0	0	0	0	0
d6) Transferencias a Fideicomisos, Mandatos y Otros Análogos	0	0	0	0	0	0
d7) Transferencias a la Seguridad Social	0	0	0	0	0	0
d8) Donativos	0	0	0	0	0	0
d9) Transferencias al Exterior	0	0	0	0	0	0
<b>E. Bienes Muebles, Inmuebles e Intangibles</b>	<b>0</b>	<b>8,899</b>	<b>8,899</b>	<b>8,899</b>	<b>8,899</b>	<b>0</b>
e1) Mobiliario y Equipo de Administración	0	0	0	0	0	0
e2) Mobiliario y equipo Educativo y Recreativo	0	0	0	0	0	0
e3) Equipo e Instrumental Médico y de Laboratorio	0	0	0	0	0	0
e4) Vehículos y Equipo de Transporte	0	0	0	0	0	0
e5) Equipo de Defensa y Seguridad	0	0	0	0	0	0
e6) Maquinaria, Otros Equipos y Herramientas	0	8,899	8,899	8,899	8,899	0
e7) Activos Biológicos	0	0	0	0	0	0
e8) Bienes Inmuebles	0	0	0	0	0	0
e9) Bienes Intangibles	0	0	0	0	0	0
<b>F. Inversión Pública</b>	<b>0</b>	<b>0</b>	<b>0</b>	<b>0</b>	<b>0</b>	<b>0</b>
f1) Obra Pública en Bienes de Dominio Público	0	0	0	0	0	0
f2) Obra Pública en Bienes Propios	0	0	0	0	0	0
f3) Proyectos Productivos y Acciones de Fomento	0	0	0	0	0	0
<b>Total de Clasificación Por Objeto del Gasto hoja 2 de 6</b>	<b>5,000,000</b>	<b>8,899</b>	<b>5,008,899</b>	<b>107,899</b>	<b>107,899</b>	<b>4,901,000</b>



Concepto	Egresos					Subejercicio 6 = ( 3 - 4 )
	Aprobado	Ampliaciones/ (Reducciones)	Modificado	Devengado	Pagado	
	1	2	3 = ( 1 + 2 )	4	5	
<b>G. Inversiones Financieras y Otras Provisiones</b>	0	0	0	0	0	0
g1) Inversiones Para el Fomento de Actividades Productivas	0	0	0	0	0	0
g2) Acciones y Participaciones de Capital	0	0	0	0	0	0
g3) Compra de Títulos y Valores	0	0	0	0	0	0
g4) Concesión de Préstamos	0	0	0	0	0	0
g5) Inversiones de Fideicomisos, Mandatos y Otros Análogos	0	0	0	0	0	0
Fideicomisos de Desastres Naturales (Informativo)	0	0	0	0	0	0
g6) Otras Inversiones Financieras	0	0	0	0	0	0
g7) Provisiones para Contingencias y Otras Erogaciones Especiales	0	0	0	0	0	0
<b>H. Participaciones y Aportaciones</b>	0	0	0	0	0	0
h1) Participaciones	0	0	0	0	0	0
h2) Aportaciones	0	0	0	0	0	0
h3) Convenios	0	0	0	0	0	0
<b>I. Deuda Pública</b>	0	0	0	0	0	0
i1) Amortización de la Deuda Pública	0	0	0	0	0	0
i2) Intereses de la Deuda Pública	0	0	0	0	0	0
i3) Comisiones de la Deuda Pública	0	0	0	0	0	0
i4) Gastos de la Deuda Pública	0	0	0	0	0	0
i5) Costo por Coberturas	0	0	0	0	0	0
i6) Apoyos Financieros	0	0	0	0	0	0
i7) Adeudos de ejercicios Fiscales Anteriores (ADEFAS)	0	0	0	0	0	0
<b>Total de Clasificación Por Objeto del Gasto hoja 3 de 6</b>	<b>24,448,510</b>	<b>1,465</b>	<b>24,449,975</b>	<b>7,636,317</b>	<b>7,636,317</b>	<b>16,813,658</b>

Concepto	Egresos					Subejercicio
	Aprobado	Ampliaciones/ (Reducciones)	Modificado	Devengado	Pagado	
	1	2	3 = (1 + 2)	4	5	
<b>II. Gasto Etiquetado</b>	0	0	0	0	0	0
<b>A. Servicios Personales</b>	0	0	0	0	0	0
a1) Remuneraciones al Personal de Carácter Permanente	0	0	0	0	0	0
a2) Remuneraciones al Personal de Carácter Transitorio	0	0	0	0	0	0
a3) Remuneraciones Adicionales y Especiales	0	0	0	0	0	0
a4) Seguridad Social	0	0	0	0	0	0
a5) Otras Prestaciones Sociales y Económicas	0	0	0	0	0	0
a6) Previsiones	0	0	0	0	0	0
a7) Pago de Estímulos a Servidores Públicos	0	0	0	0	0	0
<b>B. Materiales y Suministros</b>	0	0	0	0	0	0
b1) Materiales de Administración, Emisión de Documentos y Artículos Oficiales	0	0	0	0	0	0
b2) Alimentos y Utensilios	0	0	0	0	0	0
b3) Materias Primas y Materiales de Producción y Comercialización	0	0	0	0	0	0
b4) Materiales y Artículos de Construcción y de Reparación	0	0	0	0	0	0
b5) Productos Químicos, Farmacéuticos y de Laboratorio	0	0	0	0	0	0
b6) Combustibles, Lubricantes y Aditivos	0	0	0	0	0	0
b7) Vestuario, Blancos, Prendas de Protección y Artículos Deportivos	0	0	0	0	0	0
b8) Materiales y Suministros Para Seguridad	0	0	0	0	0	0
b9) Herramientas, Refacciones y Accesorios Menores	0	0	0	0	0	0
<b>C. Servicios Generales</b>	0	0	0	0	0	0
c1) Servicios Básicos	0	0	0	0	0	0
c2) Servicios de Arrendamiento	0	0	0	0	0	0
c3) Servicios Profesionales, Científicos, Técnicos y Otros Servicios	0	0	0	0	0	0
c4) Servicios Financieros, Bancarios y Comerciales	0	0	0	0	0	0
c5) Servicios de Instalación, Reparación, Mantenimiento y Conservación	0	0	0	0	0	0
c6) Servicios de Comunicación Social y Publicidad	0	0	0	0	0	0
c7) Servicios de Traslado y Viáticos	0	0	0	0	0	0
c8) Servicios Oficiales	0	0	0	0	0	0
c9) Otros Servicios Generales	0	0	0	0	0	0
<b>Total de Clasificación Por Objeto del Gasto hoja 4 de 6</b>	<b>0</b>	<b>0</b>	<b>0</b>	<b>0</b>	<b>0</b>	<b>0</b>




Concepto	Egresos					Subejercicio 6 = ( 3 - 4 )
	Aprobado	Ampliaciones/ (Reducciones)	Modificado	Devengado	Pagado	
	1	2	3 = ( 1 + 2 )	4	5	
<b>D. Transferencias, Asignaciones, Subsidios y Otras Ayudas</b>	0	0	0	0	0	0
d1) Transferencia Internas y Asignaciones al Sector Público	0	0	0	0	0	0
d2) Transferencias al Resto del Sector Público	0	0	0	0	0	0
d3) Subsidios y Subvenciones	0	0	0	0	0	0
d4) Ayudas Sociales	0	0	0	0	0	0
d5) Pensiones y Jubilaciones	0	0	0	0	0	0
d6) Transferencias a Fideicomisos, Mandatos y Otros Análogos	0	0	0	0	0	0
d7) Transferencias a la Seguridad Social	0	0	0	0	0	0
d8) Donativos	0	0	0	0	0	0
d9) Transferencias al Exterior	0	0	0	0	0	0
<b>E. Bienes Muebles, Inmuebles e Intangibles</b>	0	0	0	0	0	0
e1) Mobiliario y Equipo de Administración	0	0	0	0	0	0
e2) Mobiliario y equipo Educativo y Recreativo	0	0	0	0	0	0
e3) Equipo e Instrumental Médico y de Laboratorio	0	0	0	0	0	0
e4) Vehículos y Equipo de Transporte	0	0	0	0	0	0
e5) Equipo de Defensa y Seguridad	0	0	0	0	0	0
e6) Maquinaria, Otros Equipos y Herramientas	0	0	0	0	0	0
e7) Activos Biológicos	0	0	0	0	0	0
e8) Bienes Inmuebles	0	0	0	0	0	0
e9) Bienes Intangibles	0	0	0	0	0	0
<b>F. Inversión Pública</b>	0	0	0	0	0	0
f1) Obra Pública en Bienes de Dominio Público	0	0	0	0	0	0
f2) Obra Pública en Bienes Propios	0	0	0	0	0	0
f3) Proyectos Productivos y Acciones de Fomento	0	0	0	0	0	0
<b>Total de Clasificación Por Objeto del Gasto hoja 5 de 6</b>	<b>0</b>	<b>0</b>	<b>0</b>	<b>0</b>	<b>0</b>	<b>0</b>

Concepto	Egresos					Subejercicio
	Aprobado	Ampliaciones/ (Reducciones)	Modificado	Devengado	Pagado	
	1	2	3 = ( 1 + 2 )	4	5	
<b>G. Inversiones Financieras y Otras Provisiones</b>	0	0	0	0	0	0
g1) Inversiones Para el Fomento de Actividades Productivas	0	0	0	0	0	0
g2) Acciones y Participaciones de Capital	0	0	0	0	0	0
g3) Compra de Títulos y Valores	0	0	0	0	0	0
g4) Concesión de Préstamos	0	0	0	0	0	0
g5) Inversiones de Fideicomisos, Mandatos y Otros Análogos	0	0	0	0	0	0
Fideicomisos de Desastres Naturales (Informativo)	0	0	0	0	0	0
g6) Otras Inversiones Financieras	0	0	0	0	0	0
g7) Provisiones para Contingencias y Otras Erogaciones Especiales	0	0	0	0	0	0
<b>H. Participaciones y Aportaciones</b>	0	0	0	0	0	0
h1) Participaciones	0	0	0	0	0	0
h2) Aportaciones	0	0	0	0	0	0
h3) Convenios	0	0	0	0	0	0
<b>I. Deuda Pública</b>	0	0	0	0	0	0
i1) Amortización de la Deuda Pública	0	0	0	0	0	0
i2) Intereses de la Deuda Pública	0	0	0	0	0	0
i3) Comisiones de la Deuda Pública	0	0	0	0	0	0
i4) Gastos de la Deuda Pública	0	0	0	0	0	0
i5) Costo por Coberturas	0	0	0	0	0	0
i6) Apoyos Financieros	0	0	0	0	0	0
i7) Adeudos de ejercicios Fiscales Anteriores (ADEFAS)	0	0	0	0	0	0
<b>Total de Clasificación Por Objeto del Gasto hoja 6 de 6</b>	0	0	0	0	0	0
<b>Total de Clasificación Por Objeto del Gasto</b>	24,448,510	1,465	24,449,975	7,636,317	7,636,317	16,813,658



**Avance de Gestión Financiera 2023**  
**Instituto de la Juventud del Estado de Zacatecas**  
**Estado Analítico del Ejercicio del Presupuesto de Egresos Detallado- LDF**  
**Clasificación Administrativa**  
**Del 01 de enero al 30 de junio de 2023**  
**(PESOS)**



Concepto	Egresos					Subejercicio 6 = ( 3 - 4 )
	Aprobado	Ampliaciones/ (Reducciones)	Modificado	Devengado	Pagado	
	1	2	3 = ( 1 + 2 )	4	5	
<b>I. Gasto No Etiquetado</b>	24,448,510	1,465	24,449,975	7,636,317	7,636,317	16,813,658
Instituto de la Juventud del Estado de Zacatecas	24,448,510	1,465	24,449,975	7,636,317	7,636,317	16,813,658
<b>II. Gasto Etiquetado</b>	0	0	0	0	0	0
<b>III. Total de Egresos</b>	24,448,510	1,465	24,449,975	7,636,317	7,636,317	16,813,658


Concepto	Egresos					Subejercicio 6 = ( 3 - 4 )
	Aprobado	Ampliaciones/ (Reducciones)	Modificado	Devengado	Pagado	
	1	2	3 = ( 1 + 2 )	4	5	
<b>I. Gasto No Etiquetado</b>	<b>24,448,510</b>	<b>1,465</b>	<b>24,449,975</b>	<b>7,636,317</b>	<b>7,636,317</b>	<b>16,813,658</b>
<b>A. Gobierno</b>	<b>0</b>	<b>0</b>	<b>0</b>	<b>0</b>	<b>0</b>	<b>0</b>
a1) Legislación	0	0	0	0	0	0
a2) Justicia	0	0	0	0	0	0
a3) Coordinación de la Política de Gobierno	0	0	0	0	0	0
a4) Relaciones Exteriores	0	0	0	0	0	0
a5) Asuntos Financieros y Hacendarios	0	0	0	0	0	0
a6) Seguridad Nacional	0	0	0	0	0	0
a7) Asuntos de Orden Público y de Seguridad Interior	0	0	0	0	0	0
a8) Otros Servicios Generales	0	0	0	0	0	0
<b>B. Desarrollo Social</b>	<b>24,448,510</b>	<b>1,465</b>	<b>24,449,975</b>	<b>7,636,317</b>	<b>7,636,317</b>	<b>16,813,658</b>
b1) Protección Ambiental	0	0	0	0	0	0
b2) Vivienda y Servicios a la Comunidad	0	0	0	0	0	0
b3) Salud	0	0	0	0	0	0
b4) Recreación, Cultura y Otras Manifestaciones Sociales	0	0	0	0	0	0
b5) Educación	0	0	0	0	0	0
b6) Protección Social	0	0	0	0	0	0
b7) Otros Asuntos Sociales	24,448,510	1,465	24,449,975	7,636,317	7,636,317	16,813,658
<b>C. Desarrollo Económico</b>	<b>0</b>	<b>0</b>	<b>0</b>	<b>0</b>	<b>0</b>	<b>0</b>
c1) Asuntos Económicos, Comerciales y Laborales en General	0	0	0	0	0	0
c2) Agropecuaria, Silvicultura, Pesca y Caza	0	0	0	0	0	0
c3) Combustibles y Energía	0	0	0	0	0	0
c4) Minería, Manufacturas y Construcción	0	0	0	0	0	0
c5) Transporte	0	0	0	0	0	0
c6) Comunicaciones	0	0	0	0	0	0
c7) Turismo	0	0	0	0	0	0
c8) Ciencia, Tecnología e Innovación	0	0	0	0	0	0
c9) Otras Industrias y Otros Asuntos Económicos	0	0	0	0	0	0
<b>D. Otras no Clasificadas en Funciones Anteriores</b>	<b>0</b>	<b>0</b>	<b>0</b>	<b>0</b>	<b>0</b>	<b>0</b>
d1) Transacciones de la Deuda Publica / Costo Financiero de la Deuda	0	0	0	0	0	0
d2) Transferencias, Participaciones y Aportaciones entre Diferentes Niveles y	0	0	0	0	0	0
d3) Saneamiento del Sistema Financiero	0	0	0	0	0	0
d4) Adeudos de Ejercicios Fiscales Anteriores	0	0	0	0	0	0
<b>Total Clasificación Funcional Hoja 1 de 2</b>	<b>24,448,510</b>	<b>1,465</b>	<b>24,449,975</b>	<b>7,636,317</b>	<b>7,636,317</b>	<b>16,813,658</b>



Concepto	Egresos					Subejercicio 6 = ( 3 - 4 )
	Aprobado	Ampliaciones/ (Reducciones)	Modificado	Devengado	Pagado	
	1	2	3 = ( 1 + 2 )	4	5	
<b>II. Gasto Etiquetado</b>	0	0	0	0	0	0
<b>A. Gobierno</b>	0	0	0	0	0	0
a1) Legislación	0	0	0	0	0	0
a2) Justicia	0	0	0	0	0	0
a3) Coordinación de la Política de Gobierno	0	0	0	0	0	0
a4) Relaciones Exteriores	0	0	0	0	0	0
a5) Asuntos Financieros y Hacendarios	0	0	0	0	0	0
a6) Seguridad Nacional	0	0	0	0	0	0
a7) Asuntos de Orden Público y de Seguridad Interior	0	0	0	0	0	0
a8) Otros Servicios Generales	0	0	0	0	0	0
<b>B. Desarrollo Social</b>	0	0	0	0	0	0
b1) Protección Ambiental	0	0	0	0	0	0
b2) Vivienda y Servicios a la Comunidad	0	0	0	0	0	0
b3) Salud	0	0	0	0	0	0
b4) Recreación, Cultura y Otras Manifestaciones Sociales	0	0	0	0	0	0
b5) Educación	0	0	0	0	0	0
b6) Protección Social	0	0	0	0	0	0
b7) Otros Asuntos Sociales	0	0	0	0	0	0
<b>C. Desarrollo Económico</b>	0	0	0	0	0	0
c1) Asuntos Económicos, Comerciales y Laborales en General	0	0	0	0	0	0
c2) Agropecuaria, Silvicultura, Pesca y Caza	0	0	0	0	0	0
c3) Combustibles y Energía	0	0	0	0	0	0
c4) Minería, Manufacturas y Construcción	0	0	0	0	0	0
c5) Transporte	0	0	0	0	0	0
c6) Comunicaciones	0	0	0	0	0	0
c7) Turismo	0	0	0	0	0	0
c8) Ciencia, Tecnología e Innovación	0	0	0	0	0	0
c9) Otras Industrias y Otros Asuntos Económicos	0	0	0	0	0	0
<b>D. Otras no Clasificadas en Funciones Anteriores</b>	0	0	0	0	0	0
d1) Transacciones de la Deuda Publica / Costo Financiero de la Deuda	0	0	0	0	0	0
d2) Transferencias, Participaciones y Aportaciones entre Diferentes Niveles y	0	0	0	0	0	0
d3) Saneamiento del Sistema Financiero	0	0	0	0	0	0
d4) Adeudos de Ejercicios Fiscales Anteriores	0	0	0	0	0	0
<b>Total Clasificación Funcional Hoja 2 de 2</b>	0	0	0	0	0	0
<b>Total Clasificación Funcional</b>	24,448,510	1,465	24,449,975	7,636,317	7,636,317	16,813,658

Concepto	Egresos					Subejercicio 6 = ( 3 - 4 )
	Aprobado	Ampliaciones/ (Reducciones)	Modificado	Devengado	Pagado	
	1	2	3 = ( 1 + 2 )	4	5	
<b>I. Gasto No Etiquetado</b>	<b>16,557,092</b>	<b>440</b>	<b>16,557,532</b>	<b>6,604,790</b>	<b>6,604,790</b>	<b>9,952,742</b>
A. Personal Administrativo y Servicio Público	16,557,092	440	16,557,532	6,604,790	6,604,790	9,952,742
B. Magisterio	0	0	0	0	0	0
C. Servicios de Salud	0	0	0	0	0	0
c1) Personal Administrativo	0	0	0	0	0	0
c2) Personal Médico, Paramédico y afin	0	0	0	0	0	0
D. Seguridad Pública	0	0	0	0	0	0
E. Gastos asociados a la implementación de nuevas leyes federales o reformas a la	0	0	0	0	0	0
e1) Nombre del Programa o Ley 1	0	0	0	0	0	0
e2) Nombre de Programa o Ley 2	0	0	0	0	0	0
F. Sentencias laborales definitivas	0	0	0	0	0	0
<b>II. Gasto Etiquetado</b>	<b>0</b>	<b>0</b>	<b>0</b>	<b>0</b>	<b>0</b>	<b>0</b>
A. Personal Administrativo y Servicio Público	0	0	0	0	0	0
B. Magisterio	0	0	0	0	0	0
C. Servicios de Salud	0	0	0	0	0	0
c1) Personal Administrativo	0	0	0	0	0	0
c2) Personal Médico, Paramédico y afin	0	0	0	0	0	0
D. Seguridad Pública	0	0	0	0	0	0
E. Gastos asociados a la implementación de nuevas leyes federales o reformas a la	0	0	0	0	0	0
e1) Nombre del Programa o Ley 1	0	0	0	0	0	0
e2) Nombre de Programa o Ley 2	0	0	0	0	0	0
F. Sentencias laborales definitivas	0	0	0	0	0	0
<b>III. Total del Gasto en Servicios Personales.</b>	<b>0</b>	<b>0</b>	<b>0</b>	<b>0</b>	<b>0</b>	<b>0</b>





# Zacatecas

GOBIERNO DEL ESTADO

2021-2027

## VI. Anexos

AVANCE DE GESTIÓN FINANCIERA DEL 01 DE ENERO AL 30 DE JUNIO  
INSTITUTO DE LA JUVENTUD DEL ESTADO DE ZACATECAS

2023






**Avance de Gestión Financiera 2023**  
**Instituto de la Juventud del Estado de Zacatecas**  
**Relación de Bienes muebles, Infraestructura y Construcciones en Proceso**

**(Pesos)**

Codigo	Descripción	Valor en Libros al 30 de junio de 2023
315340222	BAFLE (ALTAVOZ DE COLUMNA) DE 62 CM DE ALTURA) COLOR BEIGE	\$1
315340070	TELEVISION A COLOR DE 22 PULG CON CONTROL REMOTO	\$1
315340071	VIDEOCASETERA CROMAADA Y AZUL 4 CABEZAS	\$1
315340169	MEZCLADOR DE MICROFONO PROFESIONAL	\$1
315340179	MESA DE FORMAICA PARA COMPUTADORA	\$1
315340224	MINICOMPONENTE RADIO DOBLE CASSETTE Y REPRO. PARA TRES CD COLOR GRIS DOS BOCINAS	\$1
315340225	AMPLIFICADO DE AUDIO CON REPRODUCTOR DE CD SIRENA 45W COLOR NEGRO	\$1
309004039	TELEFONO IP MODELO 7962	\$1
309004132	TELEFONO IP MODELO 7942	\$1
309008415	TELEFONO IP MODELO 7911	\$1
309008544	TELEFONO IP MODELO 7911	\$1
309008545	TELEFONO IP MODELO 7911	\$1
309008547	TELEFONO IP MODELO 7911	\$1
309008548	TELEFONO IP MODELO 7911	\$1
309008550	TELEFONO IP MODELO 7911	\$1
309008551	TELEFONO IP MODELO 7911	\$1
309008552	TELEFONO IP MODELO 7911	\$1
309008553	TELEFONO IP MODELO 7911	\$1
309008554	TELEFONO IP MODELO 7911	\$1
315340498	SILLA SECRETARIAL	\$1
315340495	ESCRITORIO	\$1
315340564	IMPRESORA	\$1
315340484	SILLA PARA VISITA	\$1
315340508	SILLA PARA VISITA	\$1
315340561	MONITOR ACCER	\$1
315340562	CPU HP	\$1
315340563	IMPRESORA	\$1
315340462	SILLA PARA VISITA	\$1
315340464	SILLA PARA VISITA	\$1
315340463	SILLA PARA VISITA	\$1
315340467	SILLA EJECUTIVA	\$1
315340558	IMPRESORA HP	\$1
315340444	SILLA PARA VISITA	\$1
315340445	SILLA PARA VISITA	\$1
315340446	SILLA PARA VISITA	\$1
315340447	SILLA PARA VISITA	\$1
315340450	SILLA PARA VISITA	\$1
315340451	SILLA PARA VISITA	\$1
315340483	SILLA SECRETARIAL	\$1
315340487	SILLA SECRETARIAL	\$1
315340458	SILLA PARA VISITA	\$1
315340459	SILLA PARA VISITA	\$1
315340466	ESCRITORIO EJECUTIVP	\$1
315340544	IMPRESORA HP	\$1
315340542	MONITOR HP	\$1
315340490	SILLA SECRETARIAL	\$1
315340492	SILLA PARA VISITA	\$1




*(Handwritten signature in blue ink)*

**Avance de Gestión Financiera 2023**  
**Instituto de la Juventud del Estado de Zacatecas**  
**Relación de Bienes muebles, Infraestructura y Construcciones en Proceso**

**(Pesos)**

Codigo	Descripción	Valor en Libros al 30 de junio de 2023
315340493	SILLA PARA VISITA	\$1
315340549	MONITOR C	\$1
315340454	SILLA PARA VISITA	\$1
315340455	SILLA SECRETARIAL	\$1
315340485	ESCRITORIO SECRETARIAL	\$1
315340486	ESCRITORIO SECRETARIAL	\$1
315340488	ARCHIVERO	\$1
315340457	ARCHIVERO	\$1
315340491	ARCHIVERO	\$1
315340551	IMPRESORA XEROX	\$1
315340573	IMPRESORA HP	\$1
315340500	ESCRITORIO SECRETARIAL	\$1
315340554	IMPRESORA HP	\$1
315340501	ESCRITORIO SECRETARIAL	\$1
315340503	ESCRITORIO SECRETARIAL	\$1
315340507	SILLA PARA VISITA	\$1
315340555	MONITOR COMPAQ	\$1
315340576	MONITOR COMPAQ	\$1
315340497	ARCHIVERO	\$1
315340499	SILLA PARA VISITA	\$1
315340567	IMPRESORA XEROX	\$1
315340556	CPU ACER	\$1
315340506	SILLA PARA VISITA	\$1
315340514	ARCHIVERO	\$1
315340515	SILLA PARA VISITA	\$1
315340516	SILLA PARA VISITA	\$1
315340517	SILLA SECRETARIAL	\$1
315340523	SILLA EJECUTIVA	\$1
315340524	SILLA PARA VISITA	\$1
315340543	CPU HP	\$1
315340504	FRIGOBAR	\$1
315340545	MONITOR ACER	\$1
315340547	IMPRESORA XEROX	\$1
315340546	CPU ACER	\$1
315340550	CPU ACER	\$1
315340572	CPU HP	\$1
315340565	MONITOR ACER	\$1
315340566	CPU ACER	\$1
315340577	CPU ACER	\$1
315340552	MONITOR BENQ	\$1
315340553	CPU	\$1
315340559	CPU ACER	\$1
315340452	MESA	\$1
315340471	ARCHIVERO	\$1
315340533	SILLA PARA VISITA	\$1
315340707	FORTOCOPIADORA	\$1
315340530	SILLA SECRETARIAL	\$1




*[Handwritten signature in blue ink]*



**Avance de Gestión Financiera 2023**  
**Instituto de la Juventud del Estado de Zacatecas**  
**Relación de Bienes muebles, Infraestructura y Construcciones en Proceso**

**(Pesos)**

Codigo	Descripción	Valor en Libros al 30 de junio de 2023
315340844	SILLA MIRAGE DE PIEL, TIPO TRINEO	\$1
315340845	MODULO ASISTENTE INDIVIDUAL TIPO F3 CON MAMPARA	\$1
315340846	SILLA YOUROPE, CUBIERTA EN TELA, CON RODILLOS	\$1
315340847	MODULO ASISTENTE INDIVIDUAL TIPO F3 CON MAMPARA	\$1
315340848	SILLA YOUROPE, CUBIERTA EN TELA, CON RODILLOS	\$1
315340849	SILLA DE VISITA, CUBIERTA EN TELA, TIPO TRINEO	\$1
315340850	MODULO ASISTENTE INDIVIDUAL TIPO F3 CON MAMPARA	\$1
315340851	SILLA YOUROPE, CUBIERTA EN TELA, CON RODILLOS	\$1
315340852	SOFA DE 3 PLAZAS CUBIERTA EN TELA	\$1
315340853	SOFA DE 3 PLAZAS CUBIERTA EN TELA	\$1
315340854	SOFA DE 2 PLAZAS CUBIERTA EN TELA	\$1
315340855	MESA DE CENTRO	\$1
315340856	MODULO ASISTENTE INDIVIDUAL TIPO F3 CON MAMPARA	\$1
315340858	MODULO ASISTENTE INDIVIDUAL TIPO F3 CON MAMPARA	\$1
315340859	SILLA YOUROPE, CUBIERTA EN TELA, CON RODILLOS	\$1
315340861	MESA COMEDOR PARA 10 USUARIOS	\$1
315340862	SILLA CASTILLA PLASTICA	\$1
315340863	SILLA CASTILLA PLASTICA	\$1
315340864	SILLA CASTILLA PLASTICA	\$1
315340866	SILLA CASTILLA PLASTICA	\$1
315340867	SILLA CASTILLA PLASTICA	\$1
315340868	SILLA CASTILLA PLASTICA	\$1
315340869	SILLA CASTILLA PLASTICA	\$1
315340870	SILLA CASTILLA PLASTICA	\$1
315340871	SILLA CASTILLA PLASTICA	\$1
315340872	ESCRITORIO CON LATERAL	\$1
315340873	CREDENZA SEMIEJECUTIVA SIN LIBRERO	\$1
315340874	SILLA YOUROPE, CUBIERTA EN TELA, CON RODILLOS	\$1
315340875	SILLA DE VISITA, CUBIERTA EN TELA, TIPO TRINEO	\$1
315340876	SILLA DE VISITA, CUBIERTA EN TELA, TIPO TRINEO	\$1
315340877	ESCRITORIO CON LATERAL	\$1
315340878	CREDENZA SEMIEJECUTIVA SIN LIBRERO	\$1
315340879	SILLA YOUROPE, CUBIERTA EN TELA, CON RODILLOS	\$1
315340881	SILLA DE VISITA, CUBIERTA EN TELA, TIPO TRINEO	\$1
311003254	LAP TOP	\$1
315340737	MONITOR	\$1
SDS-00002	CPU	\$1
SDS-00003	MONITOR	\$1
SDS-00004	CPU	\$1
SDS-00005	CPU	\$1
SDS-00006	ARCHIVERO	\$1
SDS-00008	MONITOR	\$1
SDS-00009	CPU	\$1
SDS-00010	MONITOR	\$1
SDS-00007	TELEFONO	\$1
2466	HYUNDAI H100 WAGON 2012	\$1
IJUV00019	ARCHIVERO TAM-MEX 2 GAVETAS	\$1,739




*(Handwritten blue ink marks)*

**Avance de Gestión Financiera 2023**  
**Instituto de la Juventud del Estado de Zacatecas**  
**Relación de Bienes muebles, Infraestructura y Construcciones en Proceso**

**(Pesos)**

Codigo	Descripción	Valor en Libros al 30 de junio de 2023
IJUV00032	VIDEOPROYECTOR	\$8,853
IJUV00033	IMPRESORA MULTIFUNCIONAL	\$4,060
IJUV00034	BLUE RAY	\$2,552
IJUV00030	LAP TOP	\$7,540
IJUV00020	COMPUTADORA ALL IN ONE	\$7,311
IJUV00021	COMPUTADORA ALL IN ONE	\$7,311
IJUV00022	COMPUTADORA ALL IN ONE	\$7,311
IJUV00023	COMPUTADORA ALL IN ONE	\$7,311
IJUV00024	COMPUTADORA ALL IN ONE	\$7,311
IJUV00025	CÁMARA	\$18,928
IJUV00026	TELEVISIÓN	\$5,899
IJUV00027	DRON	\$3,323
IJUV00028	TABLET	\$3,812
IJUV00029	LAPTOP	\$5,612
IJUV00031	MINI PROYECTOR MULTIMEDIA PORTÁTIL	\$1,728
IJUV00035	PANTALLA MULTIMEDIA SCREEN	\$1,054
3892	CAMIONETA	\$395,900
IJUV00040	COMPUTADORA ALL IN ONE	\$10,404
IJUV00041	COMPUTADORA ALL IN ONE	\$10,404
IJUV00042	COMPUTADORA ALL IN ONE	\$10,404
IJUV00043	COMPUTADORA ALL IN ONE	\$10,404
IJUV00044	COMPUTADORA ALL IN ONE	\$10,404
IJUV00045	COMPUTADORA ALL IN ONE	\$10,404
IJUV00046	COMPUTADORA ALL IN ONE	\$10,404
IJUV00047	COMPUTADORA ALL IN ONE	\$10,404
IJUV00048	COMPUTADORA ALL IN ONE	\$10,404
IJUV00049	COMPUTADORA ALL IN ONE	\$10,404
IJUV00050	COMPUTADORA ALL IN ONE	\$10,404
IJUV00037	LAP TOP	\$7,829
IJUV00038	LAP TOP	\$7,829
IJUV00039	LAP TOP	\$7,829
IJUV00246	LAP TOP	\$7,829
IJUV00054	NOTBREAK	\$1,483
IJUV00055	NOTBREAK	\$1,483
IJUV00056	NOTBREAK	\$1,483
IJUV00057	NOTBREAK	\$1,483
IJUV00052	NOTBREAK	\$1,209
IJUV00053	NOTBREAK	\$1,209
IJUV00064	PANTALLA DE PROYECCIÓN MULTIMEDIA	\$2,111
IJUV00065	PANTALLA DE PROYECCIÓN MULTIMEDIA	\$2,111
IJUV00051	TABLET	\$3,305
IJUV00061	PROYECTOR	\$10,400
S/N	LIBRERO DE GAVETAS	\$5,800
IJUV00058	MULTIFUNCIONAL	\$5,973
IJUV00063	LECTOR DE CÓDIGO DE BARRAS	\$2,045
IJUV00036	COMPUTADORA IMAC	\$31,400
IJUV00060	IMPRESORA 3D	\$87,291






**Avance de Gestión Financiera 2023**  
**Instituto de la Juventud del Estado de Zacatecas**  
**Relación de Bienes muebles, Infraestructura y Construcciones en Proceso**

**(Pesos)**

Codigo	Descripción	Valor en Libros al 30 de junio de 2023
IJUV00247	BAFLE	\$3,248
IJUV00080	SILLA SECRETARIAL	\$2,076
IJUV00106	SILLA SECRETARIAL	\$1,612
IJUV00107	SILLA SECRETARIAL	\$1,612
IJUV00108	SILLA SECRETARIAL	\$1,612
IJUV00109	SILLA SECRETARIAL	\$1,612
IJUV00110	SILLA SECRETARIAL	\$1,612
IJUV00111	SILLA SECRETARIAL	\$1,612
IJUV00112	SILLA SECRETARIAL	\$1,612
IJUV00113	SILLA SECRETARIAL	\$1,612
IJUV00114	SILLA SECRETARIAL	\$1,612
IJUV00115	SILLA SECRETARIAL	\$1,612
IJUV00091	SILLA SECRETARIAL	\$2,076
IJUV00092	SILLA SECRETARIAL	\$2,076
IJUV00093	SILLA SECRETARIAL	\$2,076
IJUV00094	SILLA SECRETARIAL	\$2,076
IJUV00095	SILLA SECRETARIAL	\$2,076
IJUV00096	ESCRITORIO DE MADERA	\$2,204
IJUV00120	SILLA APILABLE	\$725
IJUV00121	SILLA APILABLE	\$725
IJUV00122	SILLA APILABLE	\$725
IJUV00123	SILLA APILABLE	\$725
IJUV00124	SILLA APILABLE	\$725
IJUV00125	SILLA APILABLE	\$725
IJUV00126	SILLA APILABLE	\$725
IJUV00127	SILLA APILABLE	\$725
IJUV00128	SILLA APILABLE	\$725
IJUV00129	SILLA APILABLE	\$725
IJUV00130	SILLA APILABLE	\$725
IJUV00131	SILLA APILABLE	\$725
IJUV00132	SILLA APILABLE	\$725
IJUV00133	SILLA APILABLE	\$725
IJUV00134	SILLA APILABLE	\$725
IJUV00135	SILLA APILABLE	\$725
IJUV00136	SILLA APILABLE	\$725
IJUV00137	SILLA APILABLE	\$725
IJUV00138	SILLA APILABLE	\$725
IJUV00139	SILLA APILABLE	\$725
IJUV00140	SILLA APILABLE	\$725
IJUV00141	SILLA APILABLE	\$725
IJUV00142	SILLA APILABLE	\$725
IJUV00143	SILLA APILABLE	\$725
IJUV00144	SILLA APILABLE	\$725
IJUV00145	SILLA APILABLE	\$725
IJUV00146	SILLA APILABLE	\$725
IJUV00147	SILLA APILABLE	\$725
IJUV00148	SILLA APILABLE	\$725




*[Handwritten signature in blue ink]*

**Avance de Gestión Financiera 2023**  
**Instituto de la Juventud del Estado de Zacatecas**  
**Relación de Bienes muebles, Infraestructura y Construcciones en Proceso**

(Pesos)

Codigo	Descripción	Valor en Libros al 30 de junio de 2023
IJUV00429	CREDENZA EJECUTIVA 1.20 X 0.40 LÍNEA 7016	\$3,000
IJUV00435	MUEBLES DE SALA MOD LYON DE 1 PLAZA	\$3,600
IJUV00436	MUEBLES DE SALA BELFORT DE 1 PLAZA	\$3,860
IJUV00437	MUEBLES DE SALA BELFORT DE 2 PLAZAS	\$4,460
IJUV00438	SILLON EJECUTIVO MERINO RESPALDO ALTO MOD A441N	\$4,693
IJUV00439	MUEBLES DE SALA MOD LYON DE 2 PLAZAS	\$5,100
IJUV00440	SILLA SECRETARIAL PRISMA MOD AL-420 DE USO RUDO	\$2,550
IJUV00441	SILLA SECRETARIAL PRISMA MOD AL-420 DE USO RUDO	\$2,550
IJUV00442	LIBRERO EJECUTIVO KLASS CON CERRADURA MOD KLASS04	\$5,800
IJUV00443	MUEBLES DE SALA BELFORT DE 3 PLAZAS	\$6,060
IJUV00444	MESA DE JUNTAS DE 3.20 X 1.10 LÍNEA 7000	\$7,000
IJUV00445	MUEBLES DE SALA MOD LYON DE 3 PLAZAS	\$7,000
IJUV00446	SILLON DE VISITA MERINO MOD A442N	\$3,800
IJUV00447	SILLON DE VISITA MERINO MOD A442N	\$3,800
IJUV00448	CREDENZA EJECUTIVA KLASS CON CERRADURA MOD 03	\$8,300
IJUV00449	ARMARIO EJECUTIVO FORZZA CON CERRADURA MOD 116	\$9,600
IJUV00450	SILLON EJECUTIVO MOD OHE 305 CIANI	\$4,948
IJUV00451	SILLON EJECUTIVO MOD OHE 305 CIANI	\$4,948
IJUV00452	SILLÓN VISITANTE MOD AL-255 AVANTI	\$6,000
IJUV00453	SILLÓN VISITANTE MOD AL-255 AVANTI	\$6,000
IJUV00454	ESCRITORIO EJECUTIVO VITTRA MOD. 846	\$23,000
IJUV00455	SILLÓN ROSETTO MOD N433NJ	\$2,900
IJUV00456	SILLÓN ROSETTO MOD N433NJ	\$2,900
IJUV00457	SILLÓN ROSETTO MOD N433NJ	\$2,900
IJUV00458	SILLÓN ROSETTO MOD N433NJ	\$2,900
IJUV00459	SILLÓN ROSETTO MOD N433NJ	\$2,900
IJUV00460	SILLÓN ROSETTO MOD N433NJ	\$2,900
IJUV00461	SILLÓN ROSETTO MOD N433NJ	\$2,900
IJUV00462	SILLÓN ROSETTO MOD N433NJ	\$2,900
IJUV00463	SILLÓN ROSETTO MOD N433NJ	\$2,900
IJUV00464	SILLÓN ROSETTO MOD N433NJ	\$2,900
IJUV00465	SILLÓN ROSETTO MOD N433NJ	\$2,900
IJUV00466	SILLÓN ROSETTO MOD N433NJ	\$2,900
IJUV00467	SILLÓN ROSETTO MOD N433NJ	\$2,900
IJUV00468	SILLÓN ROSETTO MOD N433NJ	\$2,900
IJUV00469	SILLÓN ROSETTO MOD N433NJ	\$2,900
IJUV00470	SILLÓN ROSETTO MOD N433NJ	\$2,900
3932	KIA RIO 1.6L LX A/T HB BLANCO 2018	\$261,900
3933	FORD TRANSIT BUS 18 PASAJEROS, 5 PUERTAS COLOR CLANDO NIEVE.	\$807,800
3934	NV350 URVAN 15 PASAJEROS	\$485,000
3935	CAMIONETA NP300 CHASIS CAB TM DH	\$283,600
IJUV00342	BÁSCULA TANITA FITSCAN SERIE 04904785818217	\$2,387
IJUV00341	BÁSCULA NUEVO LEÓN SERIE 133195	\$4,980
IJUV00471	CAFETERA DOLCE GUSTO SERIE 7501059285934	\$1,879
IJUV00424	TELEVISIÓN LED 49 PULGADAS GHIA SMART SERIE CG49DFHS7173880485	\$9,845
IJUV00503	MICRÓFONO LAVALIER INALÁMBRICO BY-WM6	\$6,415
IJUV00504	MICRÓFONO LAVALIER INALÁMBRICO BY-WM6	\$6,415




*[Handwritten signature in blue ink]*



**Avance de Gestión Financiera 2023**  
**Instituto de la Juventud del Estado de Zacatecas**  
**Relación de Bienes muebles, Infraestructura y Construcciones en Proceso**

**(Pesos)**

Codigo	Descripción	Valor en Libros al 30 de junio de 2023
IJUV00505	MICRÓFONO VIDEOMIC GO RYCOTE	\$2,436
IJUV00506	MICRÓFONO VIDEOMIC GO RYCOTE	\$2,436
IJUV00507	UNIDAD DE ILUMINACIÓN VL-300 PLUS-SBK DE 300 WATTS	\$6,148
IJUV00508	UNIDAD DE ILUMINACIÓN VL-300 PLUS-SBK DE 300 WATTS	\$6,148
IJUV00512.	ARCHIVERO 4 GAVETAS LINEA 7000 STD COLOR CHOCOLATE	\$4,200
IJUV00013	GRABADOR DAHUA PENTAHIBRIDO 8CH 1MP HDCVI 720P.	\$6,000
IJUV00320	CAJA DE HERRAMIENTAS PARA MANTENIMIENTO DE COMPUTADORAS CON 33 PIEZAS	\$1
IJUV00332	SILLÓN INDIVIDUAL VINIPIEL NEGRO	\$1
IJUV00333	SOPORTE PARA CÁMARA DOLICA ST-400	\$1
IJUV00335	ESTUCHE PARA LAPTOP 14 PULGADAS	\$1
IJUV00336	ESTUCHE PARA LAPTOP 14 PULGADAS	\$1
IJUV00337	ESTUCHE PARA LAPTOP 14 PULGADAS	\$1
IJUV00338	ESTUCHE PARA LAPTOP 14 PULGADAS	\$1
IJUV00339	TELÉFONO INALÁMBRICO MARCA PANASONIC	\$1
IJUV00340	TELÉFONO INALÁMBRICO MARCA PANASONIC	\$1
IJUV00354	DISPENSADOR DE AGUA	\$1
IJUV00359	OSMO MÓBILE DJI 2	\$1
IJUV00366	CÁMARA CANON EOS 80D CON LENTE 75-300	\$1
IJUV00367	SOMBRILLA BLANCA PARA ESTUDIO FOTOGRÁFICO	\$1
IJUV00368	SOMBRILLA TRASLÚCIDA PARA ESTUDIO FOTOGRÁFICO	\$1
IJUV00369	FONFO SAVAGE GRIS 2.7X11 METROS DE LARGO	\$1
IJUV00370	FONFO SAVAGE NEGRO 2.7X11 METROS DE LARGO	\$1
IJUV00371	FONFO SAVAGE VERDE 2.7X11 METROS DE LARGO	\$1
IJUV00372	FONFO SAVAGE BLANCO 2.7X11 METROS DE LARGO	\$1
IJUV00373	LAMPARA LED COLOR 480 LED	\$1
IJUV00374	LAMPARA LED COLOR 480 LED	\$1
IJUV00375	PORTAFONDO PORTÁTIL AJUSTABLE HASTA 3 METROS DE ALTO Y 3.7 DE LARGO	\$1
IJUV00476	BOCINA DE ESTUDIO YAMAHA HS7 AMPLIFICADO	\$1
IJUV00485	MICRÓFONO DINÁMICO SHURE SM57 PARA VOZ E INSTRUMENTO	\$1
IJUV00486	MICRÓFONO DINÁMICO SHURE SM57 PARA VOZ E INSTRUMENTO	\$1
IJUV00489	MICRÓFONO SHURE CVG18 PARA CONFERENCIA	\$1
IJUV00490	MONTURA ANTIVIBRACIONES PARA MICRÓFONO CABIN.A.	\$1
IJUV00491	BRAZO DE TIJERA PARA BOADCAST RODE PSA1	\$1
IJUV00492	AUDIFONOS DE DIADEMA SENNHEISER HD28PRO	\$1
IJUV00493	BASE DE ALUMINIO PARA AUDIFONOS DE DIADEMA	\$1
IJUV00494	MONTURA ANTIVIBRACIONES PARA MICRÓFONO CABIN.A.	\$1
IJUV00495	FILTRO PARA POP MICRÓFONO DE CONDENSADOR	\$1
IJUV00496	PEDESTAL PARA MICRÓFONO CON BOOM	\$1
IJUV00497	PEDESTAL PARA MICRÓFONO CON BOOM	\$1
IJUV00498	PEDESTAL PARA MICRÓFONO CON BOOM	\$1
IJUV00499	PEDESTAL PARA MICRÓFONO CON BOOM	\$1
IJUV00500	PEDESTAL PARA MICRÓFONO CON BOOM	\$1
IJUV00501	PEDESTAL PARA MICRÓFONO CON BOOM	\$1
IJUV00513	LIBRERO T/BIBLIOTECA 1.95X0.80X0.30 LÍNEA 700 COLOR ROBLE TABACO	\$4,000
IJUV00600	COMPUTADORA ALL IN ONE LENOVO NS YJ013E8G	\$11,982
IJUV00601	COMPUTADORA ALL IN ONE LENOVO NS YJ013EPC	\$11,982
IJUV00602	COMPUTADORA ALL IN ONE LENOVO NS YJ013EJL	\$11,982




*Handwritten blue scribbles and a signature-like mark.*

**Avance de Gestión Financiera 2023**  
**Instituto de la Juventud del Estado de Zacatecas**  
**Relación de Bienes muebles, Infraestructura y Construcciones en Proceso**

**(Pesos)**

Codigo	Descripción	Valor en Libros al 30 de junio de 2023
IJUV00603	COMPUTADORA ALL IN ONE LENOVO NS YJ013EPF	\$11,982
IJUV00604	MINISPLIT MARCA MIDEA COLOR BLANCO NS 3419619770704130170049-3419619770804100170148	\$6,263
IJUV00610	KIT SIMULADOR DE BEBE HIPER REALISTA NS 7595	\$27,840
IJUV00611	KIT SIMULADOR DE BEBE HIPER REALISTA NS 5005	\$25,520
IJUV00612	LAPTOP ENVY X360 15-ED0102LA COLOR PLATA NS CND431Z2V	\$31,877
IJUV00613	LAPTOP HP MODELO PAVILION 15-CW1011LA NO. SERIE 5CD03249WD	\$21,025
IJUV00614	LAPTOP DELL MODELO INSPIRON 15 3000 NO. SERIE CN-02P08M-CMC00-0B7-08E0	\$18,995
IJUV00615	ARCHIVERO GAVETA EN MELAMINA	\$5,814
IJUV00616	ARCHIVERO GAVETA EN MELAMINA	\$5,814
IJUV00617	ARCHIVERO GAVETA EN MELAMINA	\$5,814
IJUV00618	ARCHIVERO GAVETA EN MELAMINA	\$5,814
IJUV00619	ARCHIVERO GAVETA EN MELAMINA	\$5,814
IJUV00620	LAPTOP ASUS ATHLON SN D509DA-BR684T	\$19,523
IJUV00621	PROYECTOR PROFESIONAL SN0583022020	\$5,716
IJUV00622	COMPUTADORA MACBOOK AIR PRO 13 INCH MODELO A2338, NO. SERIE C02DQPL3Q05D	\$49,500
IJUV00623	RACK DE USO RUDO MODELO SAD-931 3 REPISAS	\$9,021
IJUV00624	RACK DE USO RUDO MODELO SAD-931 3 REPISAS	\$9,021
IJUV00625	RACK DE USO RUDO MODELO SAD-931 3 REPISAS	\$9,021
IJUV00626	RACK DE USO RUDO MODELO SAD-931 3 REPISAS	\$9,021
IJUV00627	RACK DE USO RUDO MODELO SAD-931 3 REPISAS	\$9,021
IJUV00628	RACK DE USO RUDO MODELO SAD-931 3 REPISAS	\$9,021
IJUV00629	RACK DE USO RUDO MODELO SAD-931 3 REPISAS	\$9,021
IJUV00630	RACK DE USO RUDO MODELO SAD-931 3 REPISAS	\$9,021
IJUV00631	RACK DE USO RUDO MODELO SAD-931 3 REPISAS	\$9,021
IJUV00632	RACK DE USO RUDO MODELO SAD-931 3 REPISAS	\$9,021
IJUV00633	ARCHIVERO DE 1.20 MTS DE ALTO X 80 CM DE ANCHO X 80 DE FONDO	\$6,990
IJUV00634	ARCHIVERO DE 1.20 MTS DE ALTO X 80 CM DE ANCHO X 80 DE FONDO	\$6,990
IJUV00635	MAGIC MOUSE 2 BLANCO ACCESORIO APPLE	\$1
IJUV00636	SEÑALÉTICA PERSONALIADA NEÓN	\$8,899
<b>Total</b>		<b>\$5,845,157</b>




Nota. La cuenta Bienes Muebles que conforma parte del patrimonio del ente, asciende a \$5, 844,883.00 (Cinco millones ochocientos cuarenta y cuatro mil ochocientos ochenta y tres pesos 00/100 M.N.) y se encuentra conformada como sigue:  
 - Mobiliario y equipo de administración \$5,835,984.00, la diferencia de \$ 274.00 pesos corresponde a los bienes en resguardo con valor unitario de \$ 1.00 con un gran total de 234, además 40 artículos que tienen valor unitario de \$1.00, ya que no superan el monto mínimo requerido, sin embargo se consideró asignarles número de inventario para resguardo, resultando la diferencia total.





**Avance de Gestión Financiera 2023**  
**Instituto de la Juventud del Estado de Zacatecas**  
**Relación de Depreciación, Deterioro y Amortización Acumulada de Bienes**  
**(Pesos)**

Código	Descripción	Valor en Libros al 30 de junio de 2023
IJUV00019	ARCHIVERO TAM-MEX 2 GAVETAS	\$956
IJUV00032	VIDEOPROYECTOR	\$8,853
IJUV00033	IMPRESORA MULTIFUNCIONAL	\$4,060
IJUV00034	BLUE RAY	\$2,552
IJUV00030	LAP TOP	\$7,540
IJUV00020	COMPUTADORA ALL IN ONE	\$7,311
IJUV00021	COMPUTADORA ALL IN ONE	\$7,311
IJUV00022	COMPUTADORA ALL IN ONE	\$7,311
IJUV00023	COMPUTADORA ALL IN ONE	\$7,311
IJUV00024	COMPUTADORA ALL IN ONE	\$7,311
IJUV00025	CÁMARA	\$17,344
IJUV00026	TELEVISIÓN	\$5,899
IJUV00027	DRON	\$3,045
IJUV00028	TABLET	\$3,812
IJUV00029	LAPTOP	\$5,612
IJUV00031	MINI PROYECTOR MULTIMEDIA PORTÁTIL	\$1,728
IJUV00035	PANTALLA MULTIMEDIA SCREEEN	\$1,054
3892	CAMIONETA	\$395,900
IJUV00040	COMPUTADORA ALL IN ONE	\$10,404
IJUV00041	COMPUTADORA ALL IN ONE	\$10,404
IJUV00042	COMPUTADORA ALL IN ONE	\$10,404
IJUV00043	COMPUTADORA ALL IN ONE	\$10,404
IJUV00044	COMPUTADORA ALL IN ONE	\$10,404
IJUV00045	COMPUTADORA ALL IN ONE	\$10,404
IJUV00046	COMPUTADORA ALL IN ONE	\$10,404
IJUV00047	COMPUTADORA ALL IN ONE	\$10,404
IJUV00048	COMPUTADORA ALL IN ONE	\$10,404
IJUV00049	COMPUTADORA ALL IN ONE	\$10,404
IJUV00050	COMPUTADORA ALL IN ONE	\$10,404
IJUV00037	LAP TOP	\$7,829
IJUV00038	LAP TOP	\$7,829
IJUV00039	LAP TOP	\$7,829
IJUV00246	LAP TOP	\$7,829
IJUV00054	NOTBREAK	\$1,483
IJUV00055	NOTBREAK	\$1,483
IJUV00056	NOTBREAK	\$1,483
IJUV00057	NOTBREAK	\$1,483
IJUV00052	NOTBREAK	\$1,209
IJUV00053	NOTBREAK	\$1,209
IJUV00064	PANTALLA DE PROYECCIÓN MULTIMEDIA	\$2,111
IJUV00065	PANTALLA DE PROYECCIÓN MULTIMEDIA	\$2,111
IJUV00051	TABLET	\$3,305
IJUV00061	PROYECTOR	\$10,400
IJUV00058	MULTIFUNCIONAL	\$5,973
IJUV00063	LECTOR DE CÓDIGO DE BARRAS	\$2,045
IJUV00036	COMPUTADORA IMAC	\$31,400
IJUV00060	IMPRESORA 3D	\$87,291
IJUV00247	BAFLE	\$3,248
IJUV00080	SILLA SECRETARIAL	\$1,142
IJUV00106	SILLA SECRETARIAL	\$887




*(Handwritten signature and initials in blue ink)*




**Avance de Gestión Financiera 2023**  
**Instituto de la Juventud del Estado de Zacatecas**  
**Relación de Depreciación, Deterioro y Amortización Acumulada de Bienes**  
**(Pesos)**

Código	Descripción	Valor en Libros al 30 de junio de 2023
IJUV00107	SILLA SECRETARIAL	\$887
IJUV00108	SILLA SECRETARIAL	\$887
IJUV00109	SILLA SECRETARIAL	\$887
IJUV00110	SILLA SECRETARIAL	\$887
IJUV00111	SILLA SECRETARIAL	\$887
IJUV00112	SILLA SECRETARIAL	\$887
IJUV00113	SILLA SECRETARIAL	\$887
IJUV00114	SILLA SECRETARIAL	\$887
IJUV00115	SILLA SECRETARIAL	\$887
IJUV00091	SILLA SECRETARIAL	\$1,142
IJUV00092	SILLA SECRETARIAL	\$1,142
IJUV00093	SILLA SECRETARIAL	\$1,142
IJUV00094	SILLA SECRETARIAL	\$1,142
IJUV00095	SILLA SECRETARIAL	\$1,142
IJUV00096	ESCRITORIO DE MADERA	\$1,212
S/N	LIBRERO DE GAVETAS	\$3,190
IJUV00120	SILLA APILABLE	\$399
IJUV00121	SILLA APILABLE	\$399
IJUV00122	SILLA APILABLE	\$399
IJUV00123	SILLA APILABLE	\$399
IJUV00124	SILLA APILABLE	\$399
IJUV00125	SILLA APILABLE	\$399
IJUV00126	SILLA APILABLE	\$399
IJUV00127	SILLA APILABLE	\$399
IJUV00128	SILLA APILABLE	\$399
IJUV00129	SILLA APILABLE	\$399
IJUV00130	SILLA APILABLE	\$399
IJUV00131	SILLA APILABLE	\$399
IJUV00132	SILLA APILABLE	\$399
IJUV00133	SILLA APILABLE	\$399
IJUV00134	SILLA APILABLE	\$399
IJUV00135	SILLA APILABLE	\$399
IJUV00136	SILLA APILABLE	\$399
IJUV00137	SILLA APILABLE	\$399
IJUV00138	SILLA APILABLE	\$399
IJUV00139	SILLA APILABLE	\$399
IJUV00140	SILLA APILABLE	\$399
IJUV00141	SILLA APILABLE	\$399
IJUV00142	SILLA APILABLE	\$399
IJUV00143	SILLA APILABLE	\$399
IJUV00144	SILLA APILABLE	\$399
IJUV00145	SILLA APILABLE	\$399
IJUV00146	SILLA APILABLE	\$399
IJUV00147	SILLA APILABLE	\$399
IJUV00148	SILLA APILABLE	\$399
IJUV00149	SILLA APILABLE	\$399
IJUV00150	SILLA APILABLE	\$399
IJUV00151	SILLA APILABLE	\$399
IJUV00152	SILLA APILABLE	\$399
IJUV00153	SILLA APILABLE	\$399



**Avance de Gestión Financiera 2023**  
**Instituto de la Juventud del Estado de Zacatecas**  
**Relación de Depreciación, Deterioro y Amortización Acumulada de Bienes**  
**(Pesos)**

Código	Descripción	Valor en Libros al 30 de junio de 2023
IJUV00154	SILLA APILABLE	\$399
IJUV00155	SILLA APILABLE	\$399
IJUV00156	SILLA APILABLE	\$399
IJUV00157	SILLA APILABLE	\$399
IJUV00158	SILLA APILABLE	\$399
IJUV00159	SILLA APILABLE	\$399
IJUV00160	SILLA APILABLE	\$399
IJUV00161	SILLA APILABLE	\$399
IJUV00162	SILLA APILABLE	\$399
IJUV00163	SILLA APILABLE	\$399
IJUV00164	SILLA APILABLE	\$399
IJUV00165	SILLA APILABLE	\$399
IJUV00166	SILLA APILABLE	\$399
IJUV00167	SILLA APILABLE	\$399
IJUV00168	SILLA APILABLE	\$399
IJUV00169	SILLA APILABLE	\$399
IJUV00170	SILLA APILABLE	\$399
IJUV00171	SILLA APILABLE	\$399
IJUV00172	SILLA APILABLE	\$399
IJUV00173	SILLA APILABLE	\$399
IJUV00174	SILLA APILABLE	\$399
IJUV00175	SILLA APILABLE	\$399
IJUV00176	SILLA APILABLE	\$399
IJUV00177	SILLA APILABLE	\$399
IJUV00178	SILLA APILABLE	\$399
IJUV00179	SILLA APILABLE	\$399
IJUV00180	SILLA APILABLE	\$399
IJUV00181	SILLA APILABLE	\$399
IJUV00182	SILLA APILABLE	\$399
IJUV00183	SILLA APILABLE	\$399
IJUV00184	SILLA APILABLE	\$399
IJUV00185	SILLA APILABLE	\$399
IJUV00186	SILLA APILABLE	\$399
IJUV00187	SILLA APILABLE	\$399
IJUV00188	SILLA APILABLE	\$399
IJUV00189	SILLA APILABLE	\$399
IJUV00190	SILLA APILABLE	\$399
IJUV00191	SILLA APILABLE	\$399
IJUV00192	SILLA APILABLE	\$399
IJUV00193	SILLA APILABLE	\$399
IJUV00194	SILLA APILABLE	\$399
IJUV00195	SILLA APILABLE	\$399
IJUV00196	SILLA APILABLE	\$399
IJUV00197	SILLA APILABLE	\$399
IJUV00198	SILLA APILABLE	\$399
IJUV00199	SILLA APILABLE	\$399
IJUV00200	SILLA APILABLE	\$399
IJUV00201	SILLA APILABLE	\$399
IJUV00202	SILLA APILABLE	\$399
IJUV00203	SILLA APILABLE	\$399




*[Handwritten signature in blue ink]*



**Avance de Gestión Financiera 2023**  
**Instituto de la Juventud del Estado de Zacatecas**  
**Relación de Depreciación, Deterioro y Amortización Acumulada de Bienes**  
**(Pesos)**


Código	Descripción	Valor en Libros al 30 de junio de 2023
IJUV00438	SILLON EJECUTIVO MERINO RESPALDO ALTO MOD A441N	\$2,112
IJUV00439	MUEBLES DE SALA MOD LYON DE 2 PLAZAS	\$2,295
IJUV00440	SILLA SECRETARIAL PRISMA MOD AL-420 DE USO RUDO	\$1,148
IJUV00441	SILLA SECRETARIAL PRISMA MOD AL-420 DE USO RUDO	\$1,148
IJUV00442	LIBRERO EJECUTIVO KLASS CON CERRADURA MOD KLASS04	\$2,610
IJUV00443	MUEBLES DE SALA BELFORT DE 3 PLAZAS	\$2,727
IJUV00444	MESA DE JUNTAS DE 3.20 X 1.10 LÍNEA 7000	\$3,150
IJUV00445	MUEBLES DE SALA MOD LYON DE 3 PLAZAS	\$3,150
IJUV00446	SILLON DE VISITA MERINO MOD A442N	\$1,710
IJUV00447	SILLON DE VISITA MERINO MOD A442N	\$1,710
IJUV00448	CREDENZA EJECUTIVA KLASS CON CERRADURA MOD 03	\$3,735
IJUV00449	ARMARIO EJECUTIVO FORZZA CON CERRADURA MOD 116	\$4,320
IJUV00450	SILLON EJECUTIVO MOD OHE 305 CIANI	\$2,227
IJUV00451	SILLON EJECUTIVO MOD OHE 305 CIANI	\$2,227
IJUV00452	SILLÓN VISITANTE MOD AL-255 AVANTI	\$2,700
IJUV00453	SILLÓN VISITANTE MOD AL-255 AVANTI	\$2,700
IJUV00454	ESCRITORIO EJECUTIVO VITTRA MOD. 846	\$10,350
IJUV00455	SILLÓN ROSETTO MOD N433NJ	\$1,305
IJUV00456	SILLÓN ROSETTO MOD N433NJ	\$1,305
IJUV00457	SILLÓN ROSETTO MOD N433NJ	\$1,305
IJUV00458	SILLÓN ROSETTO MOD N433NJ	\$1,305
IJUV00459	SILLÓN ROSETTO MOD N433NJ	\$1,305
IJUV00460	SILLÓN ROSETTO MOD N433NJ	\$1,305
IJUV00461	SILLÓN ROSETTO MOD N433NJ	\$1,305
IJUV00462	SILLÓN ROSETTO MOD N433NJ	\$1,305
IJUV00463	SILLÓN ROSETTO MOD N433NJ	\$1,305
IJUV00464	SILLÓN ROSETTO MOD N433NJ	\$1,305
IJUV00465	SILLÓN ROSETTO MOD N433NJ	\$1,305
IJUV00466	SILLÓN ROSETTO MOD N433NJ	\$1,305
IJUV00467	SILLÓN ROSETTO MOD N433NJ	\$1,305
IJUV00468	SILLÓN ROSETTO MOD N433NJ	\$1,305
IJUV00469	SILLÓN ROSETTO MOD N433NJ	\$1,305
IJUV00470	SILLÓN ROSETTO MOD N433NJ	\$1,305
3932	KIA RIO 1.6L LX A/T HB BLANCO 2018	\$240,075
3933	FORD TRANSIT BUS 18 PASAJEROS, 5 PUERTAS COLOR CLANDO NIEVE	\$749,493
3934	NV350 URVAN 15 PASAJEROS	\$436,500
3935	CAMIONETA NP300 CHASIS CAB TM DH	\$255,240
IJUV00342	BÁSCULA TANITA FITSCAN SERIE 04904785818217	\$2,387
IJUV00341	BÁSCULA NUEVO LEÓN SERIE 133195	\$4,980
IJUV00471	CAFETERA DOLCE GUSTO SERIE 7501059285934	\$1,879
IJUV00424	TELEVISIÓN LED 49 PULGADAS GHIA SMART SERIE CG49DFHS7173880485	\$8,532
IJUV00503	MICRÓFONO LAVALIER INALÁMBRICO BY-WM6	\$5,346
IJUV00504	MICRÓFONO LAVALIER INALÁMBRICO BY-WM6	\$5,346
IJUV00505	MICRÓFONO VIDEOMIC GO RYCOTE	\$2,030
IJUV00506	MICRÓFONO VIDEOMIC GO RYCOTE	\$2,030
IJUV00507	UNIDAD DE ILUMINACIÓN VL-300 PLUS-SBK DE 300 WATTS	\$4,268
IJUV00508	UNIDAD DE ILUMINACIÓN VL-300 PLUS-SBK DE 300 WATTS	\$4,268
IJUV00013	GRABADOR DAHUA PENTAHIBRIDO 8CH 1MP HDCVI 720P.	\$2,300
IJUV00512	ARCHIVERO 4 GAVETAS LINEA 7000 STD COLOR CHOCOLATE	\$2,682
IJUV00513	LIBRERO T/BIBLIOTECA 1.95X0.80X0.30 LÍNEA 700 COLOR ROBLE TABACO	\$1,467
IJUV00600	COMPUTADORA ALL IN ONE LENOVO NS YJ013E8G	\$5,991
IJUV00601	COMPUTADORA ALL IN ONE LENOVO NS YJ013EPC	\$5,991
IJUV00602	COMPUTADORA ALL IN ONE LENOVO NS YJ013EJL	\$5,991
IJUV00603	COMPUTADORA ALL IN ONE LENOVO NS YJ013EPF	\$5,991
IJUV00604	MINISPLIT MARCA MIDEA COLOR BLANCO NS 3419619770704130170049-3419619770804100170148	\$3,131
IJUV00610	KIT SIMULADOR DE BEBE HIPER REALISTA NS 7595	\$13,920
IJUV00611	KIT SIMULADOR DE BEBE HIPER REALISTA NS 5005	\$12,760
IJUV00612	LAPTOP ENVY X360 15-ED0102LA COLOR PLATA NS CND431Z2V	\$15,939
IJUV00613	LAPTOP HP MODELO PAVILION 15-CW1011LA NO. SERIE 5CD03249WD	\$10,513
IJUV00614	LAPTOP DELL MODELO INSPIRON 15 3000 NO. SERIE CN-02P08M-CMC00-0B7-08E0	\$9,498



*(Handwritten signature)*

**Avance de Gestión Financiera 2023**  
**Instituto de la Juventud del Estado de Zacatecas**  
**Relación de Depreciación, Deterioro y Amortización Acumulada de Bienes**  
**(Pesos)**

Código	Descripción	Valor en Libros al 30 de junio de	
		2023	
IJUV00615	ARCHIVERO GAVETA EN MELAMINA		\$1,453
IJUV00616	ARCHIVERO GAVETA EN MELAMINA		\$1,453
IJUV00617	ARCHIVERO GAVETA EN MELAMINA		\$1,453
IJUV00618	ARCHIVERO GAVETA EN MELAMINA		\$1,453
IJUV00619	ARCHIVERO GAVETA EN MELAMINA		\$1,453
IJUV00620	LAPTOP ASUS ATHLON SN D509DA-BR684T		\$9,761
IJUV00621	PROYECTOR PROFESIONAL SN0583022020		\$2,858
IJUV00622	COMPUTADORA MACBOOK AIR PRO 13 INCH MODELO A2338, NO. SERIE C02DQPL3Q05D		\$24,750
IJUV00623	RACK DE USO RUDO MODELO SAD-931 3 REPISAS		\$2,180
IJUV00624	RACK DE USO RUDO MODELO SAD-931 3 REPISAS		\$2,180
IJUV00625	RACK DE USO RUDO MODELO SAD-931 3 REPISAS		\$2,180
IJUV00626	RACK DE USO RUDO MODELO SAD-931 3 REPISAS		\$2,180
IJUV00627	RACK DE USO RUDO MODELO SAD-931 3 REPISAS		\$2,180
IJUV00628	RACK DE USO RUDO MODELO SAD-931 3 REPISAS		\$2,180
IJUV00629	RACK DE USO RUDO MODELO SAD-931 3 REPISAS		\$2,180
IJUV00630	RACK DE USO RUDO MODELO SAD-931 3 REPISAS		\$2,180
IJUV00631	RACK DE USO RUDO MODELO SAD-931 3 REPISAS		\$2,180
IJUV00632	RACK DE USO RUDO MODELO SAD-931 3 REPISAS		\$2,180
IJUV00633	ARCHIVERO DE 1.20 MTS DE ALTO X 80 CM DE ANCHO X 80 DE FONDO		\$1,748
IJUV00634	ARCHIVERO DE 1.20 MTS DE ALTO X 80 CM DE ANCHO X 80 DE FONDO		\$1,748
IJUV00636	SEÑALÉTICA PERSONALIADA NEÓN		\$0
<b>Total</b>			<b>\$5,030,533</b>



*[Handwritten signature in blue ink]*







**Avance de Gestión Financiera 2023**  
**Instituto de la Juventud del Estado de Zacatecas**  
**Relación de Esquemas Bursátiles y de Coberturas Financieras**  
**Del 01 de enero al 30 de junio de 2023**  
**(Pesos)**

Institución	Tipo de Cobertura	Fecha de Contratación	Fecha de Vencimiento	Base de Cobertura	Cobertura	Costo de la Cobertura
<h1>NO APLICA</h1>						

NOTA:

