


AVANCE DE GESTIÓN FINANCIERA 2023




Zacatecas

GOBIERNO DEL ESTADO

2021-2027

INSTITUTO DE LA JUVENTUD DEL ESTADO DE ZACATECAS



Zacatecas

GOBIERNO DEL ESTADO

2021-2027


I. Información Contable

AVANCE DE GESTIÓN FINANCIERA DEL 01 DE ENERO AL 30 DE JUNIO
INSTITUTO DE LA JUVENTUD DEL ESTADO DE ZACATECAS

2023

Avance de Gestión Financiera 2023
Instituto de la Juventud del Estado de Zacatecas
Estado de Actividades
Del 01 de enero al 30 de junio de 2023 y del 01 de enero al 31 de diciembre de 2022
(Cifras en Pesos)

Concepto	2023	2022	Concepto	2023	2022
INGRESOS Y OTROS BENEFICIOS			GASTOS Y OTRAS PÉRDIDAS		
Ingresos de Gestión	1,152	773	Gastos de Funcionamiento	7,512,400	16,529,126
Impuestos	0	0	Servicios Personales	6,604,790	14,401,876
Cuotas y Aportaciones de Seguridad Social	0	0	Materiales y Suministros	196,448	346,536
Contribuciones de Mejoras	0	0	Servicios Generales	711,163	1,780,714
Derechos	0	0			
Productos	1,152	773	Transferencias, Asignaciones, Subsidios y Otras Ayudas	0	321,210
Aprovechamientos	0	0	Transferencias Internas y Asignaciones al Sector Público	0	0
Ingresos por Venta de Bienes y Prestación de Servicios	0	0	Transferencias al Resto del Sector Público	0	1,210
			Subsidios y Subvenciones	0	0
			Ayudas Sociales	0	0
			Pensiones y Jubilaciones	0	320,000
			Transferencias a Fideicomisos, Mandatos y Contratos Análogos	0	0
Participaciones, Aportaciones, Convenios, Incentivos Derivados de la Colaboración Fiscal, Fondos Distintos de Aportaciones, Transferencias, Asignaciones, Subsidios y Subvenciones, y Pensiones y Jubilaciones.	8,454,033	16,849,563	Transferencias a la Seguridad Social	0	0
Participaciones, Aportaciones, Convenios, Incentivos Derivados de la Colaboración Fiscal y Fondos Distintos de Aportaciones	0	0	Donativos	0	0
Transferencia, Asignaciones, Subsidios y Subvenciones, y Pensiones y Jubilaciones	8,454,033	16,849,563	Transferencias al Exterior	0	0
Otros Ingresos y Beneficios	0	0	Participaciones y Aportaciones	0	0
Ingresos Financieros	0	0	Participaciones	0	0
Incremento por Variación de Inventarios	0	0	Aportaciones	0	0
Disminución del Exceso de Estimaciones por Pérdida o Deterioro u Obsolescencia	0	0	Convenios	0	0
Disminución del Exceso de Provisiones	0	0	Intereses, Comisiones y Otros Gastos de la Deuda Pública	0	0
			Intereses de la Deuda Pública	0	0
Otros Ingresos y Beneficios Varios	0	0	Comisiones de la Deuda Pública	0	0
			Gastos de la Deuda Pública	0	0
			Costo por Coberturas	0	0
			Apoyos Financieros	0	0
Total de Ingresos y Otros Beneficios	8,455,185	16,850,336	Otros Gastos y Pérdidas Extraordinarias	391,336	1,048,425
			Estimaciones, Depreciaciones, Deterioros, Obsolescencia y Amortizaciones	391,336	1,048,425
			Provisiones	0	0
			Disminución de Inventarios	0	0
			Aumento por Insuficiencia de Estimaciones por Pérdida o Deterioro u Obsolescencia	0	0
			Aumento por Insuficiencia de Provisiones	0	0
			Otros Gastos	0	0
			Inversión Pública	0	0
			Inversión Pública no Capitalizable	0	0
			Total de Gastos y Otras Pérdidas	7,903,736	17,577,551
			Resultados del Ejercicio (Ahorro/Desahorro)	551,449	-1,048,425



Bajo protesta de decir verdad declaramos que los Estados Financieros y sus notas, son razonablemente correctos y son responsabilidad del emisor.

ELABORÓ

L.C. HERIBERTO CÁMEZ LECHUGA
JEFE DEL DEPTO. DE RECURSOS FINANCIEROS

REVISÓ


MMT. ALEJANDRA ITZEL MUÑOZ MURO
COORDINADORA ADMINISTRATIVA

AUTORIZÓ

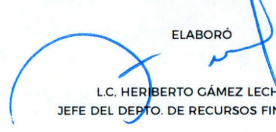
ING. MAURICIO ACEVEDO RODRIGUEZ
DIRECTOR GENERAL


Avance de Gestión Financiera 2023
Instituto de la Juventud del Estado de Zacatecas
Estado de Situación Financiera
Al 30 de junio de 2023 y al 31 de diciembre de 2022
(Cifras en Pesos)


Concepto	Año		Concepto	Año	
	2023	2022		2023	2022
ACTIVO			PASIVO		
Activo Circulante			Pasivo Circulante		
Efectivo y Equivalentes	1,030,163	596,846	Cuentas por Pagar a Corto Plazo	136,448	596,852
Derechos a Recibir Efectivo o Equivalentes	40,164	0	Documentos por Pagar a Corto Plazo	0	0
Derechos a Recibir Bienes o Servicios	0	0	Porción a Corto Plazo de la Deuda Pública a Largo Plazo	0	0
Inventarios	0	0	Títulos y Valores a Corto Plazo	0	0
Almacenes	0	0	Pasivos Diferidos a Corto Plazo	0	0
Estimación por Pérdida o Deterioro de Activos Circulantes	0	0	Fondos y Bienes de Terceros en Garantía y/o Administración a Corto Plazo	0	0
Otros Activos Circulantes	0	0	Provisiones a Corto Plazo	0	0
Total de Activos Circulantes	1,070,327	596,846	Otros Pasivos a Corto Plazo	0	0
Activo No Circulante			Total de Pasivos Circulantes	136,448	596,852
Inversiones Financieras a Largo Plazo	0	0	Pasivo No Circulante		
Derechos a Recibir Efectivo o Equivalentes a Largo Plazo	0	0	Cuentas por Pagar a Largo Plazo	0	0
Bienes Inmuebles, Infraestructura y Construcciones en Proceso	0	0	Documentos por Pagar a Largo Plazo	0	0
Bienes Muebles	5,844,883	5,835,984	Deuda Pública a Largo Plazo	0	0
Activos Intangibles	0	0	Pasivos Diferidos a Largo Plazo	0	0
Depreciación, Deterioro y Amortización Acumulada de Bienes	-5,030,533	-4,639,197	Fondos y Bienes de Terceros en Garantía y/o Administración a Largo Plazo	0	0
Activos Diferidos	0	0	Provisiones a Largo Plazo	0	0
Estimación por Pérdida o Deterioro de Activos no Circulantes	0	0	Total de Pasivos No Circulantes	0	0
Otros Activos no Circulantes	0	0	Total del Pasivo	136,448	596,852
Total de Activos No Circulantes	814,350	1,196,787	HACIENDA PÚBLICA/ PATRIMONIO		
Total del Activo	1,884,677	1,793,633	Hacienda Pública/Patrimonio Contribuido	0	0
			Aportaciones	0	0
			Donaciones de Capital	0	0
			Actualización de la Hacienda Pública / Patrimonio	0	0
			Hacienda Pública/Patrimonio Generado	1,748,229	1,196,781
			Resultados del Ejercicio (Ahorro / Desahorro)	551,449	-1,048,425
			Resultados de Ejercicios Anteriores	1,896,781	2,945,206
			Revalúos	0	0
			Reservas	0	0
			Rectificaciones de Resultados de Ejercicios Anteriores	-700,000	-700,000
			Exceso o Insuficiencia en la Actualización de la Hacienda Pública/Patrimonio	0	0
			Resultado por Posición Monetaria	0	0
			Resultado por Tenencia de Activos no Monetarios	0	0
			Total Hacienda Pública/ Patrimonio	1,748,229	1,196,781
			Total del Pasivo y Hacienda Pública / Patrimonio	1,884,677	1,793,633



Bajo protesta de decir verdad declaramos que los Estados Financieros y sus notas, son razonablemente correctos y son responsabilidad del emisor.

ELABORÓ

L.C. HERIBERTO GÁMEZ LECHUGA
JEFE DEL DEPTO. DE RECURSOS FINANCIEROS

REVISÓ

MMT. ALEJANDRA ITZEL MUÑOZ MURO
COORDINADORA ADMINISTRATIVA

AUTORIZO

INC. MAURICIO ACEVEDO RODRÍGUEZ
DIRECTOR GENERAL

(Cifras en Pesos)

Concepto	Hacienda Pública/Patrimonio Contribuido	Hacienda Pública/Patrimonio Generado de Ejercicios Anteriores	Hacienda Pública/Patrimonio Generado del Ejercicio	Exceso o Insuficiencia en la Actualización de la Hacienda Pública/Patrimonio	TOTAL
Hacienda Pública/Patrimonio Contribuido Neto 2022	0	0	0	0	0
Aportaciones	0	0	0	0	0
Donaciones de Capital	0	0	0	0	0
Actualización de la Hacienda Pública/Patrimonio	0	0	0	0	0
Hacienda Pública/Patrimonio Generado Neto 2022	0	2,245,206	-1,048,425	0	1,196,781
Resultados del Ejercicio (Ahorro/Desahorro)	0	0	-1,048,425	0	-1,048,425
Resultados de Ejercicios Anteriores	0	2,945,206	0	0	2,945,206
Revalúos	0	0	0	0	0
Reservas	0	0	0	0	0
Rectificaciones de Resultados de Ejercicios Anteriores	0	-700,000	0	0	-700,000
Exceso o Insuficiencia en la Actualización de la Hacienda Pública/Patrimonio Neto 2022	0	0	0	0	0
Resultados por Posición Monetaria	0	0	0	0	0
Resultados por Tenencia de Activos no Monetarios	0	0	0	0	0
Hacienda Pública/Patrimonio Neto Final de 2022	0	2,245,206	-1,048,425	0	1,196,781
Cambios en la Hacienda Pública/Patrimonio Contribuido Neto de 2023	0	0	0	0	0
Aportaciones	0	0	0	0	0
Donaciones de Capital	0	0	0	0	0
Actualización de la Hacienda Pública/Patrimonio	0	0	0	0	0
Variaciones de la Hacienda Pública/Patrimonio Generado Neto de 2023	0	-1,048,425	1,599,874	0	551,449
Resultados del Ejercicio (Ahorro/Desahorro)	0	0	551,449	0	551,449
Resultados de Ejercicios Anteriores	0	-1,048,425	1,048,425	0	0
Revalúos	0	0	0	0	0
Reservas	0	0	0	0	0
Rectificaciones de Resultados de Ejercicios Anteriores	0	0	0	0	0
Cambios en el Exceso o Insuficiencia en la Actualización de la Hacienda Pública/Patrimonio Neto de 2023	0	0	0	0	0
Resultados por Posición Monetaria	0	0	0	0	0
Resultados por Tenencia de Activos no Monetarios	0	0	0	0	0
Hacienda Pública/ Patrimonio Neto Final de 2023	0	1,196,781	551,449	0	1,748,229

Bajo protesta de decir verdad declaramos que los Estados Financieros y sus notas, son razonablemente correctos y son responsabilidad del emisor.

ELABORÓ
L.C. HERIBERTO GÁMEZ LECHUGA
JEFE DEL DEPTO. DE RECURSOS FINANCIEROS

REVISÓ
MMT. ALEJANDRA ITZEL MUÑOZ MURO
COORDINADORA ADMINISTRATIVA

AUTORIZÓ
ING. MAURICIO ACEVEDO RODRÍGUEZ
DIRECTOR GENERAL

Concepto	Origen	Aplicación	Concepto	Origen	Aplicación
ACTIVO	391,336	482,380	PASIVO	0	460,405
Activo Circulante	0	473,481	Pasivo Circulante	0	460,405
Efectivo y Equivalentes	0	433,318	Cuentas por Pagar a Corto Plazo	0	460,405
Derechos a Recibir Efectivo o Equivalentes	0	40,164	Documentos por Pagar a Corto Plazo	0	0
Derechos a Recibir Bienes o Servicios	0	0	Porción a Corto Plazo de la Deuda Pública a Largo Plazo	0	0
Inventarios	0	0	Títulos y Valores a Corto Plazo	0	0
Almacenes	0	0	Pasivos Diferidos a Corto Plazo	0	0
Estimación por Pérdida o Deterioro de Activos Circulantes	0	0	Fondos y Bienes de Terceros en Garantía y/o Administración a Corto Plazo	0	0
Otros Activos Circulantes	0	0	Provisiones a Corto Plazo	0	0
			Otros Pasivos a Corto Plazo	0	0
Activo No Circulante	391,336	8,899	Pasivo No Circulante	0	0
Inversiones Financieras a Largo Plazo	0	0	Cuentas por Pagar a Largo Plazo	0	0
Derechos a Recibir Efectivo o Equivalentes a Largo Plazo	0	0	Documentos por Pagar a Largo Plazo	0	0
Bienes Inmuebles, Infraestructura y Construcciones en Proceso	0	0	Deuda Pública a Largo Plazo	0	0
Bienes Muebles	0	8,899	Pasivos Diferidos a Largo Plazo	0	0
Activos Intangibles	0	0	Fondos y Bienes de Terceros en Garantía y/o en Administración a Largo Plazo	0	0
Depreciación, Deterioro y Amortización Acumulada de Bienes	391,336	0	Provisiones a Largo Plazo	0	0
Activos Diferidos	0	0			
Estimación por Pérdida o Deterioro de Activos no Circulantes	0	0	HACIENDA PÚBLICA/ PATRIMONIO	1,599,874	1,048,425
Otros Activos no Circulantes	0	0	Hacienda Pública/Patrimonio Contribuido	0	0
			Aportaciones	0	0
			Donaciones de Capital	0	0
			Actualización de la Hacienda Pública / Patrimonio	0	0
			Hacienda Pública/Patrimonio Generado	1,599,874	1,048,425
			Resultados del Ejercicio (Ahorro / Desahorro)	1,599,874	0
			Resultados de Ejercicios Anteriores	0	1,048,425
			Revalúos	0	0
			Reservas	0	0
			Rectificaciones de Resultados de Ejercicios Anteriores	0	0
			Exceso o Insuficiencia en la Actualización de la Hacienda Pública/Patrimonio	0	0
			Resultado por Posición Monetaria	0	0
			Resultado por Tenencia de Activos no Monetarios	0	0

Bajo protesta de decir verdad declaramos que los Estados Financieros y sus notas, son razonablemente correctos y son responsabilidad del emisor.

ELABORÓ
L.C. HERIBERTO CÁMEZ LECHUGA
JEFE DEL DEPTO. DE RECURSOS FINANCIEROS

REVISÓ
MMT. ALEJANDRA ITZEL MUÑOZ MURO
COORDINADORA ADMINISTRATIVA

AUTORIZÓ
ING. MAURICIO ACEVEDO RODRIGUEZ
DIRECTOR GENERAL

Concepto	2023	2022	Concepto	2022	2023
Flujos de Efectivo de las Actividades de Operación			Flujos de Efectivo de las Actividades de Inversión		
Origen	8,455,185	16,850,336	Origen	391,336	1,048,425
Impuestos	0	0	Bienes Inmuebles, Infraestructura y Construcciones en Proceso	0	0
Cuotas y Aportaciones de Seguridad Social	0	0	Bienes Muebles	0	0
Contribuciones de mejoras	0	0	Otros Orígenes de Inversión	391,336	1,048,425
Derechos	0	0			
Productos	1,152	773	Aplicación	8,899	0
Aprovechamientos	0	0	Bienes Inmuebles, Infraestructura y Construcciones en Proceso	0	0
Ingresos por Venta de Bienes y Prestación de Servicios	0	0	Bienes Muebles	8,899	0
			Otras Aplicaciones de Inversión	0	0
Participaciones, Aportaciones, Convenios, Incentivos Derivados de la Colaboración Fiscal y Fondos Distintos de Aportaciones	0	0	Flujos Netos de Efectivo por Actividades de Inversión	382,437	1,048,425
Transferencia, Asignaciones, Subsidios y Subvenciones, y Pensiones y Jubilaciones	8,454,033	16,849,563			
Otros Orígenes de Operación	0	0			
Aplicación	7,903,736	17,898,761	Flujo de Efectivo de las Actividades de Financiamiento		
Servicios Personales	6,604,790	14,401,876	Origen	0	0
Materiales y Suministros	196,448	346,536	Endeudamiento Neto	0	0
Servicios Generales	711,163	1,780,714	Interno	0	0
			Externo	0	0
Transferencias Internas y Asignaciones al Sector Público	0	0	Otros Orígenes de Financiamiento	0	0
Transferencias al resto del Sector Público	0	1,210	Aplicación	500,568	590,960
Subsidios y Subvenciones	0	0	Servicios de la Deuda	0	0
Ayudas Sociales	0	320,000	Interno	0	0
Pensionamientos y Jubilaciones	0	0	Externo	0	0
Transferencias a Fideicomisos, Mandatos y Contratos Análogos	0	0	Otras Aplicaciones de Financiamiento	500,568	590,960
Transferencias a la Seguridad Social	0	0	Flujos netos de Efectivo por Actividades de Financiamiento	-500,568	-590,960
Donativos	0	0			
Transferencias al Exterior	0	0	Incremento/Disminución Neta en el Efectivo y Equivalentes al Efectivo	433,318	-590,960
Participaciones	0	0			
Aportaciones	0	0	Efectivo y Equivalente al Efectivo al Inicio del Ejercicio	596,846	1,187,806
Convenios	0	0	Efectivo y Equivalente al Efectivo al Final del Ejercicio	1,030,163	596,846
Otras Aplicaciones de Operación	391,336	1,048,425			
Flujos Netos de Efectivo por Actividades de Operación	551,449	-1,048,425			

Bajo protesta de decir verdad declaramos que los Estados Financieros y sus notas, son razonablemente correctos y son responsabilidad del emisor.

ELABORÓ
LC. HERIBERTO GÁMEZ LECHUGA
JEFE DEL DEPTO. DE RECURSOS FINANCIEROS

REVISÓ
MMT. ALEJANDRA ITZEL MUÑOZ MURO
COORDINADORA ADMINISTRATIVA

AUTORIZÓ
ING. MAURICIO ACEVEDO RODRÍGUEZ
DIRECTOR GENERAL

Concepto	Saldo Inicial	Cargos del Periodo	Abonos del Periodo	Saldo Final	Variación del Periodo
	1	2	3	4 = (1+2-3)	(4-1)
ACTIVO	1,793,633	18,062,532	17,971,488	1,884,677	91,044
Activo Circulante	596,846	18,053,633	17,580,152	-1,070,327	473,481
Efectivo y Equivalentes	596,846	9,006,627	8,573,309	1,030,163	433,318
Derechos a Recibir Efectivo o Equivalentes	0	9,047,006	9,006,843	40,164	40,164
Derechos a Recibir Bienes o Servicios	0	0	0	0	0
Inventarios	0	0	0	0	0
Almacenes	0	0	0	0	0
Estimación por Pérdida o Deterioro de Activos Circulantes	0	0	0	0	0
Otros Activos Circulantes	0	0	0	0	0
Activo No Circulante	1,196,787	8,899	391,336	814,350	-382,437
Inversiones Financieras a Largo Plazo	0	0	0	0	0
Derechos a Recibir Efectivo o Equivalentes a Largo Plazo	0	0	0	0	0
Bienes Inmuebles, Infraestructura y Construcciones en Proceso	0	0	0	0	0
Bienes Muebles	5,835,984	8,899	0	5,844,883	8,899
Activos Intangibles	0	0	0	0	0
Depreciación, Deterioro y Amortización Acumulada de Bienes	-4,639,197	0	391,336	-5,030,533	-391,336
Activos Diferidos	0	0	0	0	0
Estimación por Pérdida o Deterioro de Activos no Circulantes	0	0	0	0	0
Otros Activos no Circulantes	0	0	0	0	0
	0	0	0	0	0

Bajo protesta de decir verdad declaramos que los Estados Financieros y sus notas, son razonablemente correctos y son responsabilidad del emisor.

ELABORÓ

LC. HERIBERTO CÁMEZ LECHUGA
JEFE DEL DEPTO. DE RECURSOS FINANCIEROS

REVISÓ

MMT. ALEJANDRA ITZEL MUÑOZ MURO
COORDINADORA ADMINISTRATIVA

AUTORIZÓ

INC. MAURICIO ACEVEDO RODRÍGUEZ
DIRECTOR GENERAL

(Cifras en Pesos)

Denominación de las Deudas	Moneda de Contratación	Institución o País Acreedor	Saldo Inicial del Periodo	Saldo Final del Periodo
DEUDA PÚBLICA			0	0
Corto Plazo				
Deuda Interna				
Instituciones de Crédito	Pesos Mexicanos		0	0
Títulos y Valores			0	0
Arrendamientos Financieros			0	0
Deuda Externa				
Organismos Financieros Internacionales			0	0
Deuda Bilateral			0	0
Títulos y Valores			0	0
Arrendamientos Financieros			0	0
Subtotal de Deuda Pública a Corto Plazo			0	0
Largo Plazo				
Deuda Interna				
Instituciones de Crédito	Pesos Mexicanos		0	0
Títulos y Valores			0	0
Arrendamientos Financieros			0	0
Deuda Externa				
Organismos Financieros Internacionales			0	0
Deuda Bilateral			0	0
Títulos y Valores			0	0
Arrendamientos Financieros			0	0
Subtotal de Deuda Pública a Largo Plazo			0	0
TOTAL DE OTROS PASIVOS			596,852	136,448
TOTAL DE OTROS PASIVOS			596,852	136,448
TOTAL DEUDA PÚBLICA Y OTROS PASIVOS			596,852	136,447

Bajo protesta de decir verdad declaramos que los Estados Financieros y sus notas, son razonablemente correctos y son responsabilidad del emisor.

ELABORÓ

L.C. HERIBERTO GÁMEZ LECHUGA
JEFE DEL DEPTO. DE RECURSOS FINANCIEROS

REVISÓ

MMT. ALEJANDRA ITZEL MUÑOZ MURO
COORDINADORA ADMINISTRATIVA

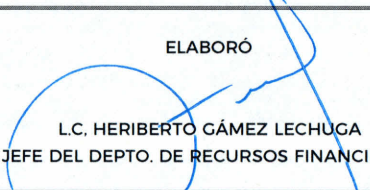
AUTORIZÓ


ING. MAURICIO ACEVEDO RODRÍGUEZ
DIRECTOR GENERAL

(Cifras en Pesos)

Denominación del Pasivo	Acreedor	Saldo Inicial del Periodo	Saldo Final del Periodo
<h1>NO APLICA</h1>			

Bajo protesta de decir verdad declaramos que los Estados Financieros y sus notas, son razonablemente correctos y son responsabilidad del emisor.

ELABORÓ

L.C. HERIBERTO GÁMEZ LECHUGA
JEFE DEL DEPTO. DE RECURSOS FINANCIEROS

REVISÓ

MMT. ALEJANDRA ITZEL MUÑOZ MURO
COORDINADORA ADMINISTRATIVA

AUTORIZÓ

ING. MAURICIO ACEVEDO RODRÍGUEZ
DIRECTOR GENERAL