


# **CUENTA PÚBLICA 2022**




## **Zacatecas**

GOBIERNO DEL ESTADO

2021-2027

---

**INSTITUTO DE LA JUVENTUD DEL ESTADO DE ZACATECAS**



# Zacatecas

GOBIERNO DEL ESTADO

2021-2027


## I. Información Contable

CUENTA PÚBLICA DEL 1° DE ENERO AL 31 DE DICIEMBRE  
INSTITUTO DE LA JUVENTUD DEL ESTADO DE ZACATECAS


2022


Cuenta Pública 2022  
Instituto de la Juventud del Estado de Zacatecas  
Estado de Actividades  
Del 01 de enero al 31 de diciembre de 2022 y del 01 de enero al 31 de diciembre de 2021  
(Cifras en Pesos)


Concepto	2022	2021	Concepto	2022	2021
<b>INGRESOS Y OTROS BENEFICIOS</b>			<b>GASTOS Y OTRAS PÉRDIDAS</b>		
<b>Ingresos de Gestión</b>	<b>773</b>	<b>4,503</b>	<b>Gastos de Funcionamiento</b>	<b>16,529,126</b>	<b>19,365,355</b>
Impuestos	0	0	Servicios Personales	14,401,876	16,551,415
Cuotas y Aportaciones de Seguridad Social	0	0	Materiales y Suministros	346,536	286,673
Contribuciones de Mejoras	0	0	Servicios Generales	1,780,714	2,527,267
Derechos	0	0			
Productos	773	4,503	<b>Transferencias, Asignaciones, Subsidios y Otras Ayudas</b>	<b>321,210</b>	<b>2,170,958</b>
Aprovechamientos	0	0	Transferencias Internas y Asignaciones al Sector Público	0	0
Ingresos por Venta de Bienes y Prestación de Servicios	0	0	Transferencias al Resto del Sector Público	1,210	681,858
			Subsidios y Subvenciones	0	0
<b>Participaciones, Aportaciones, Convenios, Incentivos Derivados de la Colaboración Fiscal, Fondos Distintos de Aportaciones, Transferencias, Asignaciones, Subsidios y Subvenciones, y Pensiones y Jubilaciones.</b>	<b>16,849,563</b>	<b>21,503,636</b>	Ayudas Sociales	320,000	1,489,100
Participaciones, Aportaciones, Convenios, Incentivos Derivados de la Colaboración Fiscal y Fondos Distintos de Aportaciones	0	0	Pensiones y Jubilaciones	0	0
Transferencia, Asignaciones, Subsidios y Subvenciones, y Pensiones y Jubilaciones	16,849,563	21,503,636	Transferencias a Fideicomisos, Mandatos y Contratos Análogos	0	0
			Transferencias a la Seguridad Social	0	0
<b>Otros Ingresos y Beneficios</b>	<b>0</b>	<b>0</b>	Donativos	0	0
Ingresos Financieros	0	0	Transferencias al Exterior	0	0
Incremento por Variación de Inventarios	0	0			
Disminución del Exceso de Estimaciones por Pérdida o Deterioro u Obsolescencia	0	0	<b>Participaciones y Aportaciones</b>	<b>0</b>	<b>0</b>
Disminución del Exceso de Provisiones	0	0	Participaciones	0	0
Otros Ingresos y Beneficios Varios	0	0	Aportaciones	0	0
			Convenios	0	0
<b>Total de Ingresos y Otros Beneficios</b>	<b>16,850,336</b>	<b>21,508,140</b>	<b>Intereses, Comisiones y Otros Gastos de la Deuda Pública</b>	<b>0</b>	<b>0</b>
			Intereses de la Deuda Pública	0	0
			Comisiones de la Deuda Pública	0	0
			Gastos de la Deuda Pública	0	0
			Costo por Coberturas	0	0
			Apoyos Financieros	0	0
			<b>Otros Gastos y Pérdidas Extraordinarias</b>	<b>1,048,425</b>	<b>1,068,514</b>
			Estimaciones, Depreciaciones, Deterioros, Obsolescencia y Amortizaciones	1,048,425	1,068,514
			Provisiones	0	0
			Disminución de Inventarios	0	0
			Aumento por Insuficiencia de Estimaciones por Pérdida o Deterioro u Obsolescencia	0	0
			Aumento por Insuficiencia de Provisiones	0	0
			Otros Gastos	0	0
			<b>Inversión Pública</b>	<b>0</b>	<b>0</b>
			Inversión Pública no Capitalizable	0	0
			<b>Total de Gastos y Otras Pérdidas</b>	<b>17,898,761</b>	<b>22,604,828</b>
			<b>Resultados del Ejercicio (Ahorro/Desahorro)</b>	<b>-1,048,425</b>	<b>-1,096,688</b>



Bajo protesta de decir verdad declaramos que los Estados Financieros y sus notas, son razonablemente correctos y son responsabilidad del emisor.

ELABORÓ  
  
L.C. HERIBERTO GÁMEZ LECHUGA  
JEFE DEL DEPTO. DE RECURSOS FINANCIEROS

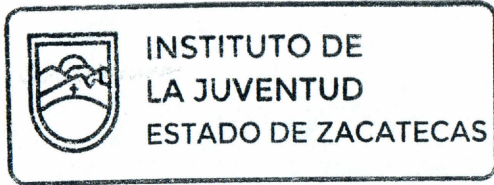
REVISÓ  
  
MMT. ALEJANDRA ITZEL MUÑOZ MURO  
COORDINADORA ADMINISTRATIVA

AUTORIZÓ  
  
ING. MAURICIO ACEVEDO RODRIGUEZ  
DIRECTOR GENERAL





**Cuenta Pública 2022**  
**Instituto de la Juventud del Estado de Zacatecas**  
**Estado de Situación Financiera**  
**Al 31 de diciembre de 2022 y al 31 de diciembre de 2021**  
**(Cifras en Pesos)**

Concepto	Año		Concepto	Año	
	2022	2021		2022	2021
<b>ACTIVO</b>			<b>PASIVO</b>		
<b>Activo Circulante</b>			<b>Pasivo Circulante</b>		
Efectivo y Equivalentes	596,846	1,187,806	Cuentas por Pagar a Corto Plazo	596,852	1,187,812
Derechos a Recibir Efectivo o Equivalentes	0	0	Documentos por Pagar a Corto Plazo	0	0
Derechos a Recibir Bienes o Servicios	0	0	Porción a Corto Plazo de la Deuda Pública a Largo Plazo	0	0
Inventarios	0	0	Títulos y Valores a Corto Plazo	0	0
Almacenes	0	0	Pasivos Diferidos a Corto Plazo	0	0
Estimación por Pérdida o Deterioro de Activos Circulantes	0	0	Fondos y Bienes de Terceros en Garantía y/o Administración a Corto Plazo	0	0
Otros Activos Circulantes	0	0	Provisiones a Corto Plazo	0	0
<b>Total de Activos Circulantes</b>	<b>596,846</b>	<b>1,187,806</b>	Otros Pasivos a Corto Plazo	0	0
<b>Activo No Circulante</b>			<b>Total de Pasivos Circulantes</b>	<b>596,852</b>	<b>1,187,812</b>
Inversiones Financieras a Largo Plazo	0	0	<b>Pasivo No Circulante</b>		
Derechos a Recibir Efectivo o Equivalentes a Largo Plazo	0	0	Cuentas por Pagar a Largo Plazo	0	0
Bienes Inmuebles, Infraestructura y Construcciones en Proceso	0	0	Documentos por Pagar a Largo Plazo	0	0
Bienes Muebles	5,835,984	5,835,984	Deuda Pública a Largo Plazo	0	0
Activos Intangibles	0	0	Pasivos Diferidos a Largo Plazo	0	0
Depreciación, Deterioro y Amortización Acumulada de Bienes	-4,639,197	-3,590,772	Fondos y Bienes de Terceros en Garantía y/o Administración a Largo Plazo	0	0
Activos Diferidos	0	0	Provisiones a Largo Plazo	0	0
Estimación por Pérdida o Deterioro de Activos no Circulantes	0	0	<b>Total de Pasivos No Circulantes</b>	<b>0</b>	<b>0</b>
Otros Activos no Circulantes	0	0	<b>Total del Pasivo</b>	<b>596,852</b>	<b>1,187,812</b>
<b>Total de Activos No Circulantes</b>	<b>1,196,787</b>	<b>2,245,212</b>	<b>HACIENDA PÚBLICA/ PATRIMONIO</b>		
<b>Total del Activo</b>	<b>1,793,633</b>	<b>3,433,018</b>	<b>Hacienda Pública/Patrimonio Contribuido</b>	<b>0</b>	<b>0</b>
			Aportaciones	0	0
			Donaciones de Capital	0	0
			Actualización de la Hacienda Pública / Patrimonio	0	0
			<b>Hacienda Pública/Patrimonio Generado</b>	<b>1,196,781</b>	<b>2,245,206</b>
			Resultados del Ejercicio (Ahorro / Desahorro)	-1,048,425	-1,096,688
			Resultados de Ejercicios Anteriores	2,945,206	4,041,893
			Revalúos	0	0
			Reservas	0	0
			Rectificaciones de Resultados de Ejercicios Anteriores	-700,000	-700,000
			<b>Exceso o Insuficiencia en la Actualización de la Hacienda Pública/Patrimonio</b>	<b>0</b>	<b>0</b>
			Resultado por Posición Monetaria	0	0
			Resultado por Tenencia de Activos no Monetarios	0	0
			<b>Total Hacienda Pública/ Patrimonio</b>	<b>1,196,781</b>	<b>2,245,206</b>
			<b>Total del Pasivo y Hacienda Pública / Patrimonio</b>	<b>1,793,633</b>	<b>3,433,018</b>



Bajo protesta de decir verdad declaramos que los Estados Financieros y sus notas, son razonablemente correctos y son responsabilidad del emisor.

ELABORÓ  
  
LC. HERIBERTO CÁMEZ LECHUGA  
JEFE DEL DEPTO. DE RECURSOS FINANCIEROS

REVISÓ  
  
MMT. ALEJANDRA ITZEL MUÑOZ MURO  
COORDINADORA ADMINISTRATIVA

AUTORIZÓ  
  
ING. MAURICIO ACEVEDO RODRÍGUEZ  
DIRECTOR GENERAL



Concepto	Hacienda Pública/Patrimonio Contribuido	Hacienda Pública/Patrimonio Generado de Ejercicios Anteriores	Hacienda Pública/Patrimonio Generado del Ejercicio	Exceso o Insuficiencia en la Actualización de la Hacienda Pública/Patrimonio	TOTAL
<b>Hacienda Pública/Patrimonio Contribuido Neto 2021</b>	0	0	0	0	0
Aportaciones	0	0	0	0	0
Donaciones de Capital	0	0	0	0	0
Actualización de la Hacienda Pública/Patrimonio	0	0	0	0	0
<b>Hacienda Pública/Patrimonio Generado Neto 2021</b>	0	3,341,893	-1,096,688	0	2,245,206
Resultados del Ejercicio (Ahorro/Desahorro)	0	0	-1,096,688	0	-1,096,688
Resultados de Ejercicios Anteriores	0	4,041,893	0	0	4,041,893
Revalúos	0	0	0	0	0
Reservas	0	0	0	0	0
Rectificaciones de Resultados de Ejercicios Anteriores	0	-700,000	0	0	-700,000
<b>Exceso o Insuficiencia en la Actualización de la Hacienda Pública/Patrimonio Neto 2021</b>	0	0	0	0	0
Resultados por Posicion Monetaria	0	0	0	0	0
Resultados por Tenencia de Activos no Monetarios	0	0	0	0	0
<b>Hacienda Pública/Patrimonio Neto Final de 2021</b>	0	3,341,893	-1,096,688	0	2,245,206
<b>Cambios en la Hacienda Pública/Patrimonio Contribuido Neto de 2022</b>	0	0	0	0	0
Aportaciones	0	0	0	0	0
Donaciones de Capital	0	0	0	0	0
Actualización de la Hacienda Pública/Patrimonio	0	0	0	0	0
<b>Variaciones de la Hacienda Pública/Patrimonio Generado Neto de 2022</b>	0	-1,096,688	48,263	0	-1,048,425
Resultados del Ejercicio (Ahorro/Desahorro)	0	0	-1,048,425	0	-1,048,425
Resultados de Ejercicios Anteriores	0	-1,096,688	1,096,688	0	0
Revalúos	0	0	0	0	0
Reservas	0	0	0	0	0
Rectificaciones de Resultados de Ejercicios Anteriores	0	0	0	0	0
<b>Cambios en el Exceso o Insuficiencia en la Actualización de la Hacienda Pública/Patrimonio Neto de 2022</b>	0	0	0	0	0
Resultados por Posicion Monetaria	0	0	0	0	0
Resultados por Tenencia de Activos no Monetarios	0	0	0	0	0
<b>Hacienda Pública/ Patrimonio Neto Final de 2022</b>	0	2,245,206	-1,048,425	0	1,196,781

Bajo protesta de decir verdad declaramos que los Estados Financieros y sus notas, son razonablemente correctos y son responsabilidad del emisor.


ELABORÓ  
L.C. HERIBERTO GÁMEZ LECHUGA  
JEFE DEL DEPTO. DE RECURSOS FINANCIEROS

REVISÓ  
MMT. ALEJANDRA ITZEL MUÑOZ MURO  
COORDINADORA ADMINISTRATIVA

AUTORIZÓ  
ING. MAURICIO ACEVEDO RODRÍGUEZ  
DIRECTOR GENERAL

**Cuenta Pública 2022**  
**Instituto de la Juventud del Estado de Zacatecas**  
**Estado de Cambios en la Situación Financiera**  
**Del 01 de enero al 31 de diciembre de 2022**  
**(Cifras en Pesos)**

Concepto	Origen	Aplicación	Concepto	Origen	Aplicación
<b>ACTIVO</b>	<b>1,639,385</b>	<b>0</b>	<b>PASIVO</b>	<b>0</b>	<b>590,960</b>
<b>Activo Circulante</b>	<b>590,960</b>	<b>0</b>	<b>Pasivo Circulante</b>	<b>0</b>	<b>590,960</b>
Efectivo y Equivalentes	590,960	0	Cuentas por Pagar a Corto Plazo	0	590,960
Derechos a Recibir Efectivo o Equivalentes	0	0	Documentos por Pagar a Corto Plazo	0	0
Derechos a Recibir Bienes o Servicios	0	0	Porción a Corto Plazo de la Deuda Pública a Largo Plazo	0	0
Inventarios	0	0	Titulos y Valores a Corto Plazo	0	0
Almacenes	0	0	Pasivos Diferidos a Corto Plazo	0	0
Estimación por Pérdida o Deterioro de Activos Circulantes	0	0	Fondos y Bienes de Terceros en Garantía y/o Administración a Corto Plazo	0	0
Otros Activos Circulantes	0	0	Provisiones a Corto Plazo	0	0
			Otros Pasivos a Corto Plazo	0	0
<b>Activo No Circulante</b>	<b>1,048,425</b>	<b>0</b>	<b>Pasivo No Circulante</b>	<b>0</b>	<b>0</b>
Inversiones Financieras a Largo Plazo	0	0	Cuentas por Pagar a Largo Plazo	0	0
Derechos a Recibir Efectivo o Equivalentes a Largo Plazo	0	0	Documentos por Pagar a Largo Plazo	0	0
Bienes Inmuebles, Infraestructura y Construcciones en Proceso	0	0	Deuda Pública a Largo Plazo	0	0
Bienes Muebles	0	0	Pasivos Diferidos a Largo Plazo	0	0
Activos Intangibles	0	0	Fondos y Bienes de Terceros en Garantía y/o en Administración a Largo Plazo	0	0
Depreciación, Deterioro y Amortización Acumulada de Bienes	1,048,425	0	Provisiones a Largo Plazo	0	0
Activos Diferidos	0	0			
Estimación por Pérdida o Deterioro de Activos no Circulantes	0	0	<b>HACIENDA PÚBLICA/ PATRIMONIO</b>	<b>48,263</b>	<b>1,096,688</b>
Otros Activos no Circulantes	0	0	<b>Hacienda Pública/Patrimonio Contribuido</b>	<b>0</b>	<b>0</b>
			Aportaciones	0	0
			Donaciones de Capital	0	0
			Actualización de la Hacienda Pública / Patrimonio	0	0
			<b>Hacienda Pública/Patrimonio Generado</b>	<b>48,263</b>	<b>1,096,688</b>
			Resultados del Ejercicio (Ahorro / Desahorro)	48,263	0
			Resultados de Ejercicios Anteriores	0	1,096,688
			Revalúos	0	0
			Reservas	0	0
			Rectificaciones de Resultados de Ejercicios Anteriores	0	0
			<b>Exceso o Insuficiencia en la Actualización de la Hacienda Pública/Patrimonio</b>	<b>0</b>	<b>0</b>
			Resultado por Posición Monetaria	0	0
			Resultado por Tenencia de Activos no Monetarios	0	0



Bajo protesta de decir verdad declaramos que los Estados Financieros y sus notas, son razonablemente correctos y son responsabilidad del emisor.

ELABORÓ  
**LC. HERIBERTO GÁMEZ LECHUGA**  
JEFE DEL DEPTO. DE RECURSOS FINANCIEROS

REVISÓ  
**MMT. ALEJANDRA ITZEL MUÑOZ MURO**  
COORDINADORA ADMINISTRATIVA

AUTORIZÓ  
**ING. MAURICIO ACEVEDO RODRIGUEZ**  
DIRECTOR GENERAL



Concepto	2022	2021	Concepto	2022	2021
<b>Flujos de Efectivo de las Actividades de Operación</b>			<b>Flujos de Efectivo de las Actividades de Inversión</b>		
<b>Origen</b>	<b>16,850,336</b>	<b>21,508,140</b>	<b>Origen</b>	<b>1,048,425</b>	<b>1,068,514</b>
Impuestos	0	0	Bienes Inmuebles, Infraestructura y Construcciones en Proceso	0	0
Cuotas y Aportaciones de Seguridad Social	0	0	Bienes Muebles	0	0
Contribuciones de mejoras	0	0	Otros Orígenes de Inversión	1,048,425	1,068,514
Derechos	0	0	<b>Aplicación</b>	<b>0</b>	<b>0</b>
Productos	773	4,503	Bienes Inmuebles, Infraestructura y Construcciones en Proceso	0	0
Aprovechamientos	0	0	Bienes Muebles	0	0
Ingresos por Venta de Bienes y Prestación de Servicios	0	0	Otras Aplicaciones de Inversión	0	0
Participaciones, Aportaciones, Convenios, Incentivos Derivados de la Colaboración Fiscal y Fondos Distintos de Aportaciones	0	0	<b>Flujos Netos de Efectivo por Actividades de Inversión</b>	<b>1,048,425</b>	<b>1,068,514</b>
Transferencia, Asignaciones, Subsidios y Subvenciones, y Pensiones y Jubilaciones	16,849,563	21,503,636	<b>Flujo de Efectivo de las Actividades de Financiamiento</b>		
Otros Orígenes de Operación	0	0	<b>Origen</b>	<b>0</b>	<b>1,400,000</b>
<b>Aplicación</b>	<b>17,898,761</b>	<b>22,604,828</b>	Endeudamiento Neto	0	0
Servicios Personales	14,401,876	16,551,415	Interno	0	0
Materiales y Suministros	346,536	286,673	Externo	0	0
Servicios Generales	1,780,714	2,527,267	Otros Orígenes de Financiamiento	0	1,400,000
Transferencias Internas y Asignaciones al Sector Público	0	0	<b>Aplicación</b>	<b>590,960</b>	<b>997,324</b>
Transferencias al resto del Sector Público	1,210	681,858	Servicios de la Deuda	0	0
Subsidios y Subvenciones	0	0	Interno	0	0
Ayudas Sociales	320,000	1,489,100	Externo	0	0
Pensiones y Jubilaciones	0	0	Otras Aplicaciones de Financiamiento	590,960	997,324
Transferencias a Fideicomisos, Mandatos y Contratos Análogos	0	0	<b>Flujos netos de Efectivo por Actividades de Financiamiento</b>	<b>-590,960</b>	<b>402,676</b>
Transferencias a la Seguridad Social	0	0	<b>Incremento/Disminución Neta en el Efectivo y Equivalentes al Efectivo</b>	<b>-590,960</b>	<b>374,502</b>
Donativos	0	0	<b>Efectivo y Equivalente al Efectivo al Inicio del Ejercicio</b>	<b>1,187,806</b>	<b>813,304</b>
Transferencias al Exterior	0	0	<b>Efectivo y Equivalente al Efectivo al Final del Ejercicio</b>	<b>596,846</b>	<b>1,187,806</b>
Participaciones	0	0			
Aportaciones	0	0			
Convenios	0	0			
Otras Aplicaciones de Operación	1,048,425	1,068,514			
<b>Flujos Netos de Efectivo por Actividades de Operación</b>	<b>-1,048,425</b>	<b>-1,096,688</b>			

Bajo protesta de decir verdad declaramos que los Estados Financieros y sus notas, son razonablemente correctos y son responsabilidad del emisor.

ELABORÓ  
L.C. HERIBERTO GÁMEZ LECHUGA  
JEFE DEL DEPTO. DE RECURSOS FINANCIEROS


REVISÓ  
MMT. ALEJANDRA ITZEL MUÑOZ MURO  
COORDINADORA ADMINISTRATIVA


AUTORIZÓ  
ING. MAURICIO ACEVEDO RODRÍGUEZ  
DIRECTOR GENERAL




Concepto	Saldo Inicial	Cargos del Periodo	Abonos del Periodo	Saldo Final	Variación del Periodo
	1	2	3	4 = (1+2-3)	(4-1)
<b>ACTIVO</b>	<b>3,433,018</b>	<b>35,938,229</b>	<b>37,577,614</b>	<b>1,793,633</b>	<b>-1,639,385</b>
<b>Activo Circulante</b>	<b>1,187,806</b>	<b>35,938,229</b>	<b>36,529,189</b>	<b>596,846</b>	<b>-590,960</b>
Efectivo y Equivalentes	1,187,806	17,969,148	18,560,108	596,846	-590,960
Derechos a Recibir Efectivo o Equivalentes	0	17,969,081	17,969,081	0	0
Derechos a Recibir Bienes o Servicios	0	0	0	0	0
Inventarios	0	0	0	0	0
Almacenes	0	0	0	0	0
Estimación por Pérdida o Deterioro de Activos Circulantes	0	0	0	0	0
Otros Activos Circulantes	0	0	0	0	0
<b>Activo No Circulante</b>	<b>2,245,212</b>	<b>0</b>	<b>1,048,425</b>	<b>1,196,787</b>	<b>-1,048,425</b>
Inversiones Financieras a Largo Plazo	0	0	0	0	0
Derechos a Recibir Efectivo o Equivalentes a Largo Plazo	0	0	0	0	0
Bienes Inmuebles, Infraestructura y Construcciones en Proceso	0	0	0	0	0
Bienes Muebles	5,835,984	0	0	5,835,984	0
Activos Intangibles	0	0	0	0	0
Depreciación, Deterioro y Amortización Acumulada de Bienes	-3,590,772	0	1,048,425	-4,639,197	-1,048,425
Activos Diferidos	0	0	0	0	0
Estimación por Pérdida o Deterioro de Activos no Circulantes	0	0	0	0	0
Otros Activos no Circulantes	0	0	0	0	0
	0	0	0	0	0

Bajo protesta de decir verdad declaramos que los Estados Financieros y sus notas, son razonablemente correctos y son responsabilidad del emisor.


ELABORÓ  
  
L.C. HERIBERTO GÁMEZ LECHUGA  
JEFE DEL DEPTO. DE RECURSOS FINANCIEROS

REVISÓ  
  
MMT. ALEJANDRA ITZEL MUÑOZ MURO  
COORDINADORA ADMINISTRATIVA

AUTORIZÓ  
  
ING. MAURICIO ACEVEDO RODRÍGUEZ  
DIRECTOR GENERAL



Cuenta Pública 2022  
 Instituto de la Juventud del Estado de Zacatecas  
 Estado Analítico de la Deuda y Otros Pasivos  
 Del 01 de enero al 30 de diciembre de 2022



(Cifras en Pesos)

Denominación de las Deudas	Moneda de Contratación	Institución o País Acreedor	Saldo Inicial del Periodo	Saldo Final del Periodo
<b>DEUDA PÚBLICA</b>			0	0
<b>Corto Plazo</b>				
<b>Deuda Interna</b>				
Instituciones de Crédito	Pesos Mexicanos		0	0
Títulos y Valores			0	0
Arrendamientos Financieros			0	0
<b>Deuda Externa</b>				
Organismos Financieros Internacionales			0	0
Deuda Bilateral			0	0
Títulos y Valores			0	0
Arrendamientos Financieros			0	0
<b>Subtotal de Deuda Pública a Corto Plazo</b>			0	0
<b>Largo Plazo</b>				
<b>Deuda Interna</b>				
Instituciones de Crédito	Pesos Mexicanos		0	0
Títulos y Valores			0	0
Arrendamientos Financieros			0	0
<b>Deuda Externa</b>				
Organismos Financieros Internacionales			0	0
Deuda Bilateral			0	0
Títulos y Valores			0	0
Arrendamientos Financieros			0	0
<b>Subtotal de Deuda Pública a Largo Plazo</b>			0	0
<b>TOTAL DE OTROS PASIVOS</b>			1,187,812	596,852
<b>TOTAL DEUDA PÚBLICA Y OTROS PASIVOS</b>			1,187,812	596,852 0

Bajo protesta de decir verdad declaramos que los Estados Financieros y sus notas, son razonablemente correctos y son responsabilidad del emisor.

ELABORÓ  
 L.C. HERIBERTO CÁMEZ LECHUGA  
 JEFE DEL DEPTO. DE RECURSOS FINANCIEROS


REVISÓ  
 MMT. ALEJANDRA ITZEL MUÑOZ MURO  
 COORDINADORA ADMINISTRATIVA

AUTORIZÓ  
 ING. MAURICIO ACEVEDO RODRÍGUEZ  
 DIRECTOR GENERAL





(Cifras en Pesos)


Denominación del Pasivo	Acreedor	Saldo Inicial del Periodo	Saldo Final del Periodo
<h1>NO APLICA</h1>			



Bajo protesta de decir verdad declaramos que los Estados Financieros y sus notas, son razonablemente correctos y son responsabilidad del emisor.

ELABORÓ  
  
L.C. HERIBERTO GÁMEZ LECHUGA  
JEFE DEL DEPTO. DE RECURSOS FINANCIEROS

REVISÓ  
  
MMT. ALEJANDRA ITZEL MUÑOZ MURO  
COORDINADORA ADMINISTRATIVA

AUTORIZÓ  
  
INC. MAURICIO ACEVEDO RODRÍGUEZ  
DIRECTOR GENERAL