


CUENTA PÚBLICA 2023




Zacatecas

GOBIERNO DEL ESTADO

2021-2027

INSTITUTO DE LA JUVENTUD DEL ESTADO DE ZACATECAS



Zacatecas

GOBIERNO DEL ESTADO

2021-2027

I. Información Contable


CUENTA PÚBLICA DEL 01 DE ENERO AL 31 DE DICIEMBRE
INSTITUTO DE LA JUVENTUD DEL ESTADO DE ZACATECAS

2023

Cuenta Pública 2023
Instituto de la Juventud del Estado de Zacatecas
Estado de Actividades
Del 01 de enero al 31 de diciembre de 2023 y del 01 de enero al 31 de diciembre de 2022

(Cifras en Pesos)

Concepto	2023	2022	Concepto	2023	2022
INGRESOS Y OTROS BENEFICIOS			GASTOS Y OTRAS PÉRDIDAS		
Ingresos de Gestión	3,010	773	Gastos de Funcionamiento	18,332,620	16,529,126
Impuestos	0	0	Servicios Personales	14,962,764	14,401,876
Cuotas y Aportaciones de Seguridad Social	0	0	Materiales y Suministros	1,017,142	346,536
Contribuciones de Mejoras	0	0	Servicios Generales	2,352,714	1,780,714
Derechos	0	0			
Productos	3,010	773	Transferencias, Asignaciones, Subsidios y Otras Ayudas	3,380,092	321,210
Aprovechamientos	0	0	Transferencias Internas y Asignaciones al Sector Público	0	0
Ingresos por Venta de Bienes y Prestación de Servicios	0	0	Transferencias al Resto del Sector Público	84,641	1,210
			Subsidios y Subvenciones	0	0
			Ayudas Sociales	3,295,451	320,000
			Pensiones y Jubilaciones	0	0
			Transferencias a Fideicomisos, Mandatos y Contratos Análogos	0	0
Participaciones, Aportaciones, Convenios, Incentivos Derivados de la Colaboración Fiscal, Fondos Distintos de Aportaciones, Transferencias, Asignaciones, Subsidios y Subvenciones, y Pensiones y Jubilaciones.	21,775,789	16,849,563	Transferencias a la Seguridad Social	0	0
Participaciones, Aportaciones, Convenios, Incentivos Derivados de la Colaboración Fiscal y Fondos Distintos de Aportaciones	0	0	Donativos	0	0
Transferencia, Asignaciones, Subsidios y Subvenciones, y Pensiones y Jubilaciones	21,775,789	16,849,563	Transferencias al Exterior	0	0
Otros Ingresos y Beneficios	0	0	Participaciones y Aportaciones	0	0
Ingresos Financieros	0	0	Participaciones	0	0
Incremento por Variación de Inventarios	0	0	Aportaciones	0	0
Disminución del Exceso de Estimaciones por Pérdida o Deterioro u Obsolescencia	0	0	Convenios	0	0
Disminución del Exceso de Provisiones	0	0	Intereses, Comisiones y Otros Gastos de la Deuda Pública	0	0
Otros Ingresos y Beneficios Varios	0	0	Intereses de la Deuda Pública	0	0
Total de Ingresos y Otros Beneficios	21,778,799	16,850,336	Comisiones de la Deuda Pública	0	0
			Gastos de la Deuda Pública	0	0
			Costo por Coberturas	0	0
			Apoyos Financieros	0	0
			Otros Gastos y Pérdidas Extraordinarias	691,872	1,048,425
			Estimaciones, Depreciaciones, Deterioros, Obsolescencia y Amortizaciones	691,872	1,048,425
			Provisiones	0	0
			Disminución de Inventarios	0	0
			Otros Gastos	0	0
			Inversión Pública	0	0
			Inversión Pública no Capitalizable	0	0
			Total de Gastos y Otras Pérdidas	22,404,584	17,898,761
			Resultados del Ejercicio (Ahorro/Desahorro)	-625,785	-1,048,425



Bajo protesta de decir verdad declaramos que los Estados Financieros y sus notas, son razonablemente correctos y son responsabilidad del emisor.


ELABORÓ
L.C. HERIBERTO CÁMEZ LECHUGA
JEFE DEL DEPTO. DE RECURSOS FINANCIEROS

REVISÓ
MMT ALEJANDRA ITZEL MUÑOZ MURO
COORDINADORA ADMINISTRATIVA

AUTORIZO
ING. MAURICIO ACEVEDO RODRÍGUEZ
DIRECTOR GENERAL

Cuenta Pública 2023
Instituto de la Juventud del Estado de Zacatecas
Estado de Situación Financiera
Al 31 de diciembre de 2023 y al 31 de diciembre de 2022
(Cifras en Pesos)

Concepto	Año		Concepto	Año	
	2023	2022		2023	2022
ACTIVO			PASIVO		
Activo Circulante			Pasivo Circulante		
Efectivo y Equivalentes	664,952	596,846	Cuentas por Pagar a Corto Plazo	664,958	596,852
Derechos a Recibir Efectivo o Equivalentes	0	0	Documentos por Pagar a Corto Plazo	0	0
Derechos a Recibir Bienes o Servicios	0	0	Porción a Corto Plazo de la Deuda Pública a Largo Plazo	0	0
Inventarios	0	0	Títulos y Valores a Corto Plazo	0	0
Almacenes	0	0	Pasivos Diferidos a Corto Plazo	0	0
Estimación por Pérdida o Deterioro de Activos Circulantes	0	0	Fondos y Bienes de Terceros en Garantía y/o Administración a Corto Plazo	0	0
Otros Activos Circulantes	0	0	Provisiones a Corto Plazo	0	0
Total de Activos Circulantes	664,952	596,846	Otros Pasivos a Corto Plazo	0	0
Activo No Circulante			Total de Pasivos Circulantes	664,958	596,852
Inversiones Financieras a Largo Plazo	0	0	Pasivo No Circulante		
Derechos a Recibir Efectivo o Equivalentes a Largo Plazo	0	0	Cuentas por Pagar a Largo Plazo	0	0
Bienes Inmuebles, Infraestructura y Construcciones en Proceso	0	0	Documentos por Pagar a Largo Plazo	0	0
Bienes Muebles	5,902,071	5,835,984	Deuda Pública a Largo Plazo	0	0
Activos Intangibles	0	0	Pasivos Diferidos a Largo Plazo	0	0
Depreciación, Deterioro y Amortización Acumulada de Bienes	-5,331,069	-4,639,197	Fondos y Bienes de Terceros en Garantía y/o Administración a Largo Plazo	0	0
Activos Diferidos	0	0	Provisiones a Largo Plazo	0	0
Estimación por Pérdida o Deterioro de Activos no Circulantes	0	0	Total de Pasivos No Circulantes	0	0
Otros Activos no Circulantes	0	0	Total del Pasivo	664,958	596,852
Total de Activos No Circulantes	571,002	1,196,787	HACIENDA PÚBLICA/ PATRIMONIO		
Total del Activo	1,235,954	1,793,633	Hacienda Pública/Patrimonio Contribuido	0	0
			Aportaciones	0	0
			Donaciones de Capital	0	0
			Actualización de la Hacienda Pública / Patrimonio	0	0
			Hacienda Pública/Patrimonio Generado	570,996	1,196,781
			Resultados del Ejercicio (Ahorro / Desahorro)	-625,785	-1,048,425
			Resultados de Ejercicios Anteriores	1,896,781	2,945,206
			Revalúos	0	0
			Reservas	0	0
			Rectificaciones de Resultados de Ejercicios Anteriores	-700,000	-700,000
			Exceso o Insuficiencia en la Actualización de la Hacienda Pública/Patrimonio	0	0
			Resultado por Posición Monetaria	0	0
			Resultado por Tenencia de Activos no Monetarios	0	0
			Total Hacienda Pública/ Patrimonio	570,996	1,196,781
			Total del Pasivo y Hacienda Pública / Patrimonio	1,235,954	1,793,633



Bajo protesta de decir verdad declaramos que los Estados Financieros y sus notas, son razonablemente correctos y son responsabilidad del emisor.


ELABORÓ
L.C. HERIBERTO CÁMEZ LECHUGA
JEFE DEL DEPTO. DE RECURSOS FINANCIEROS

REVISÓ
MMT. ALEJANDRA ITZEL MUÑOZ MURO
COORDINADORA ADMINISTRATIVA

AUTORIZÓ
ING. MAURICIO ACEVEDO RODRÍGUEZ
DIRECTOR GENERAL

Cuenta Pública 2023
Instituto de la Juventud del Estado de Zacatecas
Estado de Variación en la Hacienda Pública
Del 01 de enero al 31 de diciembre de 2023
(Cifras en Pesos)

Concepto	Hacienda Pública/Patrimonio Contribuido	Hacienda Pública/Patrimonio Generado de Ejercicios Anteriores	Hacienda Pública/Patrimonio Generado del Ejercicio	Exceso o Insuficiencia en la Actualización de la Hacienda Pública/Patrimonio	TOTAL
Hacienda Pública/Patrimonio Contribuido Neto 2022	0	0	0	0	0
Aportaciones	0	0	0	0	0
Donaciones de Capital	0	0	0	0	0
Actualización de la Hacienda Pública/Patrimonio	0	0	0	0	0
Hacienda Pública/Patrimonio Generado Neto 2022	0	2,245,206	-1,048,425	0	1,196,781
Resultados del Ejercicio (Ahorro/Desahorro)	0	0	-1,048,425	0	-1,048,425
Resultados de Ejercicios Anteriores	0	2,945,206	0	0	2,945,206
Revalúos	0	0	0	0	0
Reservas	0	0	0	0	0
Rectificaciones de Resultados de Ejercicios Anteriores	0	-700,000	0	0	-700,000
Exceso o Insuficiencia en la Actualización de la Hacienda Pública/Patrimonio Neto 2022	0	0	0	0	0
Resultados por Posición Monetaria	0	0	0	0	0
Resultados por Tenencia de Activos no Monetarios	0	0	0	0	0
Hacienda Pública/Patrimonio Neto Final de 2022	0	2,245,206	-1,048,425	0	1,196,781
Cambios en la Hacienda Pública/Patrimonio Contribuido Neto de 2023	0	0	0	0	0
Aportaciones	0	0	0	0	0
Donaciones de Capital	0	0	0	0	0
Actualización de la Hacienda Pública/Patrimonio	0	0	0	0	0
Variaciones de la Hacienda Pública/Patrimonio Generado Neto de 2023	0	-1,048,425	422,640	0	-625,785
Resultados del Ejercicio (Ahorro/Desahorro)	0	0	-625,785	0	-625,785
Resultados de Ejercicios Anteriores	0	-1,048,425	1,048,425	0	0
Revalúos	0	0	0	0	0
Reservas	0	0	0	0	0
Rectificaciones de Resultados de Ejercicios Anteriores	0	0	0	0	0
Cambios en el Exceso o Insuficiencia en la Actualización de la Hacienda Pública/Patrimonio Neto de 2023	0	0	0	0	0
Resultados por Posición Monetaria	0	0	0	0	0
Resultados por Tenencia de Activos no Monetarios	0	0	0	0	0
Hacienda Pública/ Patrimonio Neto Final de 2023	0	1,196,781	-625,785	0	570,996



Bajo protesta de decir verdad declaramos que los Estados Financieros y sus notas, son razonablemente correctos y son responsabilidad del emisor.

ELABORÓ

L.C. HERIBERTO GÁMEZ LECHUGA
JEFE DEL DEPTO. DE RECURSOS FINANCIEROS

REVISÓ


MMT. ALEJANDRA ITZEL MUÑOZ MURO
COORDINADORA ADMINISTRATIVA

AUTORIZÓ


ING. MAURICIO ACEVEDO RODRÍGUEZ
DIRECTOR GENERAL


Cuenta Pública 2023
Instituto de la Juventud del Estado de Zacatecas
Estado de Cambios en la Situación Financiera
Del 01 de enero al 31 de diciembre de 2023
(Cifras en Pesos)


Concepto	Origen	Aplicación	Concepto	Origen	Aplicación
ACTIVO	691,872	134,193	PASIVO	68,106	0
Activo Circulante	0	68,106	Pasivo Circulante	68,106	0
Efectivo y Equivalentes	0	68,106	Cuentas por Pagar a Corto Plazo	68,106	0
Derechos a Recibir Efectivo o Equivalentes	0	0	Documentos por Pagar a Corto Plazo	0	0
Derechos a Recibir Bienes o Servicios	0	0	Porción a Corto Plazo de la Deuda Pública a Largo Plazo	0	0
Inventarios	0	0	Títulos y Valores a Corto Plazo	0	0
Almacenes	0	0	Pasivos Diferidos a Corto Plazo	0	0
Estimación por Pérdida o Deterioro de Activos Circulantes	0	0	Fondos y Bienes de Terceros en Garantía y/o Administración a Corto Plazo	0	0
Otros Activos Circulantes	0	0	Provisiones a Corto Plazo	0	0
			Otros Pasivos a Corto Plazo	0	0
Activo No Circulante	691,872	66,087	Pasivo No Circulante	0	0
Inversiones Financieras a Largo Plazo	0	0	Cuentas por Pagar a Largo Plazo	0	0
Derechos a Recibir Efectivo o Equivalentes a Largo Plazo	0	0	Documentos por Pagar a Largo Plazo	0	0
Bienes Inmuebles, Infraestructura y Construcciones en Proceso	0	0	Deuda Pública a Largo Plazo	0	0
Bienes Muebles	0	66,087	Pasivos Diferidos a Largo Plazo	0	0
Activos Intangibles	0	0	Fondos y Bienes de Terceros en Garantía y/o en Administración a Largo Plazo	0	0
Depreciación, Deterioro y Amortización Acumulada de Bienes	691,872	0	Provisiones a Largo Plazo	0	0
Activos Diferidos	0	0			
Estimación por Pérdida o Deterioro de Activos no Circulantes	0	0	HACIENDA PÚBLICA/ PATRIMONIO	422,640	1,048,425
Otros Activos no Circulantes	0	0	Hacienda Pública/Patrimonio Contribuido	0	0
			Aportaciones	0	0
			Donaciones de Capital	0	0
			Actualización de la Hacienda Pública / Patrimonio	0	0
			Hacienda Pública/Patrimonio Generado	422,640	1,048,425
			Resultados del Ejercicio (Ahorro / Desahorro)	422,640	0
			Resultados de Ejercicios Anteriores	0	1,048,425
			Revalúos	0	0
			Reservas	0	0
			Rectificaciones de Resultados de Ejercicios Anteriores	0	0
			Exceso o Insuficiencia en la Actualización de la Hacienda Pública/Patrimonio	0	0
			Resultado por Posición Monetaria	0	0
			Resultado por Tenencia de Activos no Monetarios	0	0



Bajo protesta de decir verdad declaramos que los Estados Financieros y sus notas, son razonablemente correctos y son responsabilidad del emisor.

ELABORÓ

L.C. HERIBERTO GÁMEZ TECHUGA
JEFE DEL DEPTO. DE RECURSOS FINANCIEROS


REVISÓ

M.M. ALEJANDRA ITZEL MUÑOZ MURO
COORDINADORA ADMINISTRATIVA

AUTORIZÓ

ING. MAURICIO ACEVEDO RODRÍGUEZ
DIRECTOR GENERAL



Cuenta Pública 2023
Instituto de la Juventud del Estado de Zacatecas
Estado de Flujos de Efectivo
 Del 01 de enero al 31 de diciembre de 2023 y del 01 de enero al 31 de diciembre de 2022
 (Cifras en Pesos)

Concepto	2023	2022	Concepto	2023	2022
Flujos de Efectivo de las Actividades de Operación			Flujos de Efectivo de las Actividades de Inversión		
Origen	21,778,799	16,850,336	Origen	691,872	1,048,425
Impuestos	0	0	Bienes Inmuebles, Infraestructura y Construcciones en Proceso	0	0
Cuotas y Aportaciones de Seguridad Social	0	0	Bienes Muebles	0	0
Contribuciones de mejoras	0	0	Otros Orígenes de Inversión	691,872	1,048,425
Derechos	0	0		0	0
Productos	3,010	773	Aplicación	66,087	0
Aprovechamientos	0	0	Bienes Inmuebles, Infraestructura y Construcciones en Proceso	0	0
Ingresos por Venta de Bienes y Prestación de Servicios	0	0	Bienes Muebles	66,087	0
			Otras Aplicaciones de Inversión	0	0
Participaciones, Aportaciones, Convenios, Incentivos Derivados de la Colaboración Fiscal y Fondos Distintos de Aportaciones	0	0	Flujos Netos de Efectivo por Actividades de Inversión	0	0
Transferencia, Asignaciones, Subsidios y Subvenciones, y Pensiones y Jubilaciones	21,775,789	16,849,563			
Otros Orígenes de Operación	0	0			
Aplicación	22,404,584	17,898,761	Flujo de Efectivo de las Actividades de Financiamiento		
Servicios Personales	14,962,764	14,401,876	Origen	68,106	0
Materiales y Suministros	1,017,142	346,536	Endeudamiento Neto	0	0
Servicios Generales	2,352,714	1,780,714	Interno	0	0
			Externo	0	0
Transferencias Internas y Asignaciones al Sector Público	0	0	Otros Orígenes de Financiamiento	68,106	0
Transferencias al resto del Sector Público	84,641	1,210	Aplicación	0	590,960
Subsidios y Subvenciones	0	0	Servicios de la Deuda	0	0
Ayudas Sociales	3,295,451	320,000	Interno	0	0
Pensiones y Jubilaciones	0	0	Externo	0	0
Transferencias a Fideicomisos, Mandatos y Contratos Análogos	0	0	Otras Aplicaciones de Financiamiento	0	590,960
Transferencias a la Seguridad Social	0	0			
Donativos	0	0	Flujos netos de Efectivo por Actividades de Financiamiento	68,106	-590,960
Transferencias al Exterior	0	0			
Participaciones	0	0	Incremento/Disminución Neta en el Efectivo y Equivalentes al Efectivo	68,106	-590,960
Aportaciones	0	0			
Convenios	0	0			
Otras Aplicaciones de Operación	694,825	1,048,425	Efectivo y Equivalente al Efectivo al Inicio del Ejercicio	596,846	1,187,806
Flujos Netos de Efectivo por Actividades de Operación	625,785	-1,048,425	Efectivo y Equivalente al Efectivo al Final del Ejercicio	664,952	596,846



Bajo protesta de decir verdad declaramos que los Estados Financieros y sus notas, son razonablemente correctos y son responsabilidad del emisor.

ELABORÓ

 L.C. HERIBERTO GÁMEZ LECHUGA
 JEFE DEL DEPTO. DE RECURSOS FINANCIEROS

REVISÓ


 MMT. ALEJANDRA ITZEL MUÑOZ MURO
 COORDINADORA ADMINISTRATIVA


AUTORIZÓ


 ING. MAURICIO ACEVEDO RODRÍGUEZ
 DIRECTOR GENERAL

Concepto	Saldo Inicial	Cargos del Periodo	Abonos del Periodo	Saldo Final	Variación del Periodo
	1	2	3	4 =(1+2-3)	(4-1)
ACTIVO	1,793,633	46,073,395	46,631,073	1,235,954	-557,679
Activo Circulante	596,846	46,007,308	45,939,201	664,952	68,106
Efectivo y Equivalentes	596,846	23,004,362	22,936,255	664,952	68,106
Derechos a Recibir Efectivo o Equivalentes	0	23,002,946	23,002,946	0	0
Derechos a Recibir Bienes o Servicios	0	0	0	0	0
Inventarios	0	0	0	0	0
Almacenes	0	0	0	0	0
Estimación por Pérdida o Deterioro de Activos Circulantes	0	0	0	0	0
Otros Activos Circulantes	0	0	0	0	0
Activo No Circulante	1,196,787	66,087	691,872	571,002	-625,785
Inversiones Financieras a Largo Plazo	0	0	0	0	0
Derechos a Recibir Efectivo o Equivalentes a Largo Plazo	0	0	0	0	0
Bienes Inmuebles, Infraestructura y Construcciones en Proceso	0	0	0	0	0
Bienes Muebles	5,835,984	66,087	0	5,902,071	66,087
Activos Intangibles	0	0	0	0	0
Depreciación, Deterioro y Amortización Acumulada de Bienes	-4,639,197	0	691,872	-5,331,069	-691,872
Activos Diferidos	0	0	0	0	0
Estimación por Pérdida o Deterioro de Activos no Circulantes	0	0	0	0	0
Otros Activos no Circulantes	0	0	0	0	0
	0	0	0	0	0

Bajo protesta de decir verdad declaramos que los Estados Financieros y sus notas, son razonablemente correctos y son responsabilidad del emisor.

ELABORÓ

L.C. HERIBERTO GÁMEZ LECHUGA
JEFE DEL DEPTO. DE RECURSOS FINANCIEROS

REVISÓ

MMT. ALEJANDRA ITZEL MUÑOZ MURO
COORDINADORA ADMINISTRATIVA

AUTORIZÓ

ING. MAURICIO ACEVEDO RODRÍGUEZ
DIRECTOR GENERAL



Cuenta Pública 2023
 Instituto de la Juventud del Estado de Zacatecas
 Estado Analítico de la Deuda y Otros Pasivos
 Del 01 de enero al 31 de diciembre de 2023

(Cifras en Pesos)

Denominación de las Deudas	Moneda de Contratación	Institución o País Acreedor	Saldo Inicial del Periodo	Saldo Final del Periodo
DEUDA PÚBLICA			0	0
Corto Plazo				
Deuda Interna				
Instituciones de Crédito	Pesos Mexicanos		0	0
Títulos y Valores			0	0
Arrendamientos Financieros			0	0
Deuda Externa				
Organismos Financieros Internacionales			0	0
Deuda Bilateral			0	0
Títulos y Valores			0	0
Arrendamientos Financieros			0	0
Subtotal de Deuda Pública a Corto Plazo			0	0
Largo Plazo				
Deuda Interna				
Instituciones de Crédito	Pesos Mexicanos		0	0
Títulos y Valores			0	0
Arrendamientos Financieros			0	0
Deuda Externa				
Organismos Financieros Internacionales			0	0
Deuda Bilateral			0	0
Títulos y Valores			0	0
Arrendamientos Financieros			0	0
Subtotal de Deuda Pública a Largo Plazo			0	0
TOTAL DE OTROS PASIVOS			596,852	664,958
TOTAL DEUDA PÚBLICA Y OTROS PASIVOS			596,852	664,958


Bajo protesta de decir verdad declaramos que los Estados Financieros y sus notas, son razonablemente correctos y son responsabilidad del emisor.

ELABORÓ
 L.C. HERIBERTO GÁMEZ LECHUGA
 JEFE DEL DEPTO. DE RECURSOS FINANCIEROS

REVISÓ
 MMT. ALEJANDRA ITZEL MUÑOZ MURO
 COORDINADORA ADMINISTRATIVA


AUTORIZÓ
 ING. MAURICIO ACEVEDO RODRÍGUEZ
 DIRECTOR GENERAL

Contable / 7

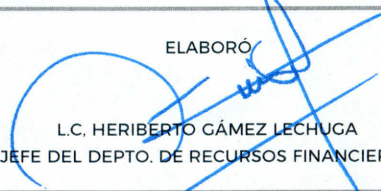



(Cifras en Pesos)


Denominación del Pasivo	Acreedor	Saldo Inicial del Periodo	Saldo Final del Periodo
<h1>NO APLICA</h1>			



Bajo protesta de decir verdad declaramos que los Estados Financieros y sus notas, son razonablemente correctos y son responsabilidad del emisor.

ELABORÓ

L.C. HERIBERTO CÁMEZ LECHUGA
JEFE DEL DEPTO. DE RECURSOS FINANCIEROS

REVISÓ

MMT. ALEJANDRA ITZEL MUÑOZ MURO
COORDINADORA ADMINISTRATIVA

AUTORIZÓ

ING. MAURICIO ACEVEDO RODRÍGUEZ
DIRECTOR GENERAL



Notas a los Estados Financieros


Del 1 de enero al 31 de diciembre de 2023

Con el fin de dar cumplimiento a los artículos 46 y 49 de la Ley General de Contabilidad Gubernamental, así como al documento emitido por el CONAC el pasado 23 de diciembre de 2020, se acompañan las notas a los estados financieros, en atención a los postulados de revelación suficiente e importancia relativa para que la información que se presenta sea de mayor utilidad a los usuarios, en el presente documento se pueden encontrar:

a) Las notas de desglose

b) Las notas de memoria (Cuentas de orden)

c) Las notas de gestión administrativa



Notas de Desglose

Se informa, que para los Estados Financieros que incluyen un análisis comparativo, en la columna referida al periodo anterior se consideró el último periodo del ejercicio inmediato anterior, tomando en cuenta lo establecido por el CONAC cuya última reforma se publicó en el Diario Oficial de la Federación con fecha 23 de diciembre 2020 al capítulo VII del Manual de Contabilidad Gubernamental.

I) NOTAS AL ESTADO DE SITUACIÓN FINANCIERA

El formato con el que se presenta el Estado de Situación Financiera al 31 de diciembre de 2023 y al 31 de diciembre de 2022 corresponde al que contiene el Acuerdo por el que se reforma el Capítulo VII del Manual de Contabilidad Gubernamental, emitido por el CONAC y publicado en el Diario Oficial de la Federación con fecha 23 de diciembre 2020, mismo que fue publicado en el Periódico Oficial del Estado de Zacatecas, el 20 de enero de 2021, por el CACEZAC.



Notas a los Estados Financieros

Del 1 de enero al 31 de diciembre de 2023

ACTIVO

Efectivo y equivalentes

1. El apartado del 1 de enero al 31 de diciembre de 2023, refleja un saldo de \$664,952 (Seiscientos sesenta y cuatro mil novecientos cincuenta y dos pesos 00/100 M.N.), integrado en bancos y provenientes en su totalidad por ministraciones ordinarias de recursos aprobados y calendarizados.

Efectivo y Equivalentes			
Cuenta	Descripción	2023	2022
1112	BANCOS	664,952	596,846
	Total	664,952	596,846

Derechos a recibir efectivo o Equivalentes

2. A continuación, se presenta una desagregación por su vencimiento en días a 90, 180, menor o igual a 365 y mayor a 365, del monto registrado en los derechos a recibir efectivo y equivalentes, y bienes o servicios a recibir, (excepto cuentas por cobrar de contribuciones o fideicomisos que se encuentran dentro de inversiones financieras, participaciones y aportaciones de capital).

Derechos a Recibir Efectivo o Equivalentes y Bienes y Servicios a Recibir.		Vencimiento en días			
Cuenta	Descripción	90	180	<=365	>365
	Derechos a Recibir Efectivo o Equivalentes	145	0	0	0
1125	Deudores por Anticipo de Tesorería	0	0	0	0
1129	Otros Derechos a Recibir Efec. y Equivalentes	0	0	0	0
1129-2	ISR ajustado por Subsidio	145	0	0	0
	Total	145	0	0	0

El monto registrado en este rubro, a la fecha de corte, importa la cantidad de 145 pesos; su saldo se integra por las cuentas: Otros Derechos a recibir Efectivo o Equivalentes a corto plazo, por 145 pesos por ajuste, representa los recursos que el Instituto tiene derecho a recuperar de las contribuciones por acreditar, tales como el subsidio al empleo pagado, que fue afectado contablemente, y devengado, por ello no se refleja en el estado de situación financiera como un derecho.



Notas a los Estados Financieros

Del 1 de enero al 31 de diciembre de 2023

ACTIVO NO CIRCULANTE

3. Los Bienes Muebles, como el Mobiliario y Equipo de Administración, el Mobiliario y Equipo Educacional y Recreativo, el Equipo de Transporte y Otros Equipos, arrojan un saldo de 5,902,071 millones de pesos, todos estos bienes se encuentran registrados a valor histórico o valor razonable.

Relación de bienes muebles:

El Instituto de la Juventud del Estado de Zacatecas, con base en el ACUERDO POR EL QUE SE DETERMINA LA NORMA PARA ESTABLECER LA ESTRUCTURA DEL FORMATO DE LA RELACIÓN DE BIENES QUE COMPONEN EL PATRIMONIO DEL ENTE PÚBLICO, y el ACUERDO POR EL QUE SE EMITEN LOS LINEAMIENTOS PARA LA ELABORACIÓN DEL CATÁLOGO DE BIENES QUE PERMITA LA INTERRELACIÓN AUTOMÁTICA CON EL CLASIFICADOR POR OBJETO DEL GASTO Y LA LISTA DE CUENTAS, con fecha de corte 31 de diciembre de 2023, cuenta con dicha relación de bienes armonizada y presentada con el siguiente desglose:

- Número de etiqueta del bien
- Codificación del Catálogo de Bienes Armonizado, con clasificaciones por: Grupo, Subgrupo, Clase,

Subclase y consecutivo.

- Descripción del bien
- Costo de Adquisición
- Valor de deshecho
- Costo Histórico
- Número de factura
- Años de vida útil
- Porcentaje de depreciación anual
- Monto de depreciación anual
- Monto de depreciación mensual
- Fecha de adquisición
- Fecha actual
- Número de meses de uso
- Depreciación acumulada
- Valuación actual de los bienes muebles.

Bienes Muebles		
Cuenta	Descripción	Saldo al 31 de diciembre 2023
1241	Mobiliario y Equipo de Administración.	2,301,137.23
1242	Mobiliario y Equipo Educacional y Recreativo.	469,150
1244	Equipo de Transporte.	3,098,600
1246	Otros Equipos	33,184
Total		5,902,071



Notas a los Estados Financieros

Del 1 de enero al 31 de diciembre de 2023


Depreciación de los bienes

El Instituto de la Juventud del Estado de Zacatecas, con base en el ACUERDO POR EL QUE SE EMITEN LAS REGLAS ESPECÍFICAS DEL REGISTRO Y VALORACIÓN DEL PATRIMONIO, publicado en el Diario Oficial de la Federación el 27 de diciembre de 2017 (vigente a la fecha) y los PARÁMETROS DE ESTIMACIÓN DE VIDA ÚTIL, el apartado al 31 de diciembre de 2023, refleja un saldo de \$5,331,069 (Cinco millones trescientos treinta y un mil sesenta y nueve pesos).

Depreciación Acumulada de Bienes Muebles		
Cuenta	Descripción	Saldo al 31 de diciembre 2023
1263	Depreciación Acumulada 2018-2023	(5,331,069)
Total		(5,331,069)

PASIVO

El importe total de los Pasivos que se reflejan en el Estado de Situación Financiera asciende a la cantidad de 664,958 integrado por 3 cuentas, a continuación, se presenta su desagregación:



Cuenta	Pasivo Descripción	Vencimiento en días			
		90	180	<=365	>365
2111	Servicios Personales por Pagar a Corto Plazo.	380,309.14	0	0	0
2112	Proveedores por Pagar a Corto Plazo	284,613.11			
2117	Retenciones y Contribuciones por Pagar a Corto Plazo.	36.02	0	0	0
Subtotal		664,958.27	0	0	0
Total		664,958.27			

Cuentas por pagar a corto plazo

- Retenciones y Contribuciones por Pagar a Corto Plazo \$664,958.27
 - Aportación I.M.S.S. sexto bimestre a enterarse en el mes de enero 2024 \$ 380,309.14
 - Infonavit \$36.02 Saldo a favor, según cálculo realizado al corte del sexto bimestre, que pasará a saldo inicial del siguiente ejercicio.
 - Impuesto sobre la renta I.S.R. a enterarse en el mes de enero 2024 \$224,674.11
 - Impuesto sobre nómina I.S.N. a enterarse en el mes de enero 2024 \$ 59,939.00



Notas a los Estados Financieros

Del 1 de enero al 31 de diciembre de 2023

I) NOTAS AL ESTADO DE ACTIVIDADES

El formato con el que se presenta el Estado de Actividades del 1 de enero al 31 de diciembre de 2023, corresponde al que contiene el Acuerdo que reforma el Capítulo VII "De los Estados e Informes Contables, Presupuestarios, Programáticos y de los Indicadores de Postura Fiscal" emitido por el CONAC y publicado en el Diario Oficial de la Federación con fecha 28 de julio de 2021, mismo que fue publicado en por el Consejo Nacional de Armonización Contable con fundamento en los artículos 6, 7, 9 y 14 de la Ley General de Contabilidad Gubernamental.

El monto total de Ingresos y Otros Beneficios que se reportan en el Estado de Actividades, asciende a la cantidad de \$ 21,778,799 este importe se desglosa en los rubros de: Ingresos de Gestión; Transferencias, Asignaciones, Subsidios y Subvenciones.

INGRESOS DE GESTIÓN

El rubro de productos, asciende a 3,010 pesos, en el cuadro siguiente se desglosa en sus diferentes tipos y clases.

Ingresos de la Gestión (Rubro, Tipo y Clase)	
Productos	Importe
8150 Intereses Generados	3,010
Total	3,010

Ingresos por participaciones, aportaciones, transferencias, asignaciones, subsidios y otras ayudas

1. El rubro de transferencias, asciende a 21,775,789 millones de pesos, en el cuadro siguiente se desglosa en sus diferentes tipos y clases.

Participaciones y Aportaciones, Convenios, Incentivos Derivados de la Colaboración Fiscal, Fondos Distintos de aportaciones (Rubro, Tipo y Clase).	
Transferencias y Asignaciones	Importe
Transferencias, Asignaciones, Subsidios y Subvenciones, y Pensiones y Jubilaciones	21,775,789
Total	21,775,789

GASTOS Y OTRAS PÉRDIDAS

1. El importe total de este rubro es por un monto de **\$22,404,584** (Veintidós millones cuatrocientos cuatro mil quinientos ochenta y cuatro pesos), se desglosa como sigue:



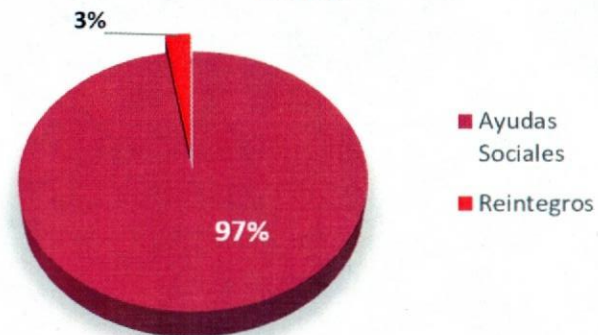
Notas a los Estados Financieros

Del 1 de enero al 31 de diciembre de 2023




2. Dentro de los gastos totales de **funcionamiento**, descritos en el punto anterior y que representan un 82% del total de los gastos y otras pérdidas, destaca por su importancia, el capítulo 1000 "Servicios Personales" con un monto de \$14,962,764 y representa el 82% del total de gastos, Materiales y Suministros por un monto de \$1,017,142 con el 5%, servicios generales con \$2,352,714 con el 13% del sub rubro mencionado.

TRANSFERENCIAS, ASIGNACIONES, SUBSIDIOS Y OTRAS AYUDAS



3. En transferencias, el instituto tuvo gastos de Ayudas sociales por un monto de \$3,295,451 pesos otorgados dentro de los programa "Premio Estatal de la Juventud" con 16 categorías, Apoyos Diversos y Rescate de Espacios Públicos y los cuales en su conjunto representan un 97% del sub rubro, así mismo un gasto por transferencias al resto del sector público, por un monto de \$84,641.00 que representa un 3% del sub rubro y que fue otorgado a la secretaría de finanzas del Estado como reintegro de recurso excedente en solicitudes de ministraciones ordinarias, un proyecto de rescate de espacios cancelado, así como los productos financieros al cierre del ejercicio.

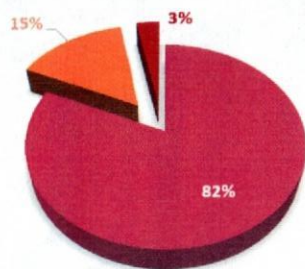




Notas a los Estados Financieros

Del 1 de enero al 31 de diciembre de 2023

GASTOS Y OTRAS PÉRDIDAS



■ Gastos de Funcionamiento ■ Transferencias ■ Depreciaciones de bienes

4. El total de Gastos Y otras pérdidas se desglosa en tres sub rubros, conformados por funcionamiento, con un total de \$18,332,620 que representa un 82%, Transferencias con 3,380,092 que representa un 15% y las depreciaciones acumuladas de los bienes muebles con un 3%.

AHORRO/DESAHORRO NETO DEL EJERCICIO

5. El ahorro / desahorro neto del ejercicio que se reporta por la cantidad de **-\$625,785** de desahorro, este es el resultado del Estado de Actividades y representa la diferencia entre los "Ingresos y Otros Beneficios" y los "Gastos y Otras Pérdidas".



INSTITUTO DE
LA JUVENTUD
ESTADO DE ZACATECAS

II) NOTAS AL ESTADO DE VARIACIONES DE LA HACIENDA PÚBLICA / PATRIMONIO

El formato con el que se presenta el Estado de Variación en la Hacienda Pública del 1 de enero al 31 de diciembre 2023, corresponde al que contiene el Acuerdo por el que se reforma el Manual de Contabilidad Gubernamental, emitido por el CONAC y publicado en el Diario Oficial de la Federación con fecha 23 de diciembre de 2020, mismo que fue publicado en el Periódico Oficial del Estado de Zacatecas el 20 de enero 2021, por el CACEZAC.

1. El importe total de la Hacienda Pública / Patrimonio del Instituto de la Juventud del Estado de Zacatecas asciende a **\$ 570,996** (Quinientos setenta mil novecientos noventa y seis pesos 00/100 MN) y se conforma de la siguiente manera:

- Resultado del Ejercicio 2022 \$1,196,781.00
- Resultado del Ejercicio 2023 - \$ 625,785.00

Total, Patrimonio/Hacienda Pública \$ 570,996.00

2. Las Rectificaciones de Resultados de Ejercicios Anteriores y Revaluó, provienen de la identificación de registros Presupuestales y Contables en ejercicios posteriores, al que



Notas a los Estados Financieros


Del 1 de enero al 31 de diciembre de 2023

corresponden y que, por causas ajenas al cierre, no fue posible generar en el ejercicio respectivo y se deben principalmente al reconocimiento contable de los ingresos por ministraciones estatales ordinarias comprometidas que no pudieron ser transferidas por razones externas a este Instituto.

Rectificaciones de resultados de ejercicio anteriores
 \$700,000.00 (Aprobado por la Junta Gobierno en 2019).

III) NOTAS AL ESTADO DE FLUJOS DE EFECTIVO

El formato con el que se presenta el Estado de Flujos de Efectivo del 1 de enero al 31 de diciembre de 2023, corresponde al que contiene el Acuerdo por el que se reforma el Manual de Contabilidad Gubernamental, emitido por el CONAC y publicado en el Diario Oficial de la Federación con fecha 23 de diciembre de 2020, mismo que fue publicado en el Periódico Oficial del Estado de Zacatecas el 20 de enero 2021, por el CACEZAC.



Efectivo y equivalentes

1. El análisis de los saldos inicial y final que figuran en la última parte del Estado de Flujo de Efectivo, en la cuenta de efectivo y equivalentes al efectivo, se desgrega de la siguiente forma:

Efectivo y Equivalentes		
Descripción	2023	2022
Bancos/Tesorería	664,952	596,846
Total	664,952	596,846

2. Se presenta la Conciliación de los Flujos de Efectivo Netos de las Actividades de Operación y los saldos de Resultados del Ejercicio (Ahorro/Desahorro), utilizando el siguiente cuadro:

Conciliación de Flujos de Efectivos Netos de las Actividades de Operación y la Cuenta de Ahorro/Desahorro antes de Rubros Extraordinarios:		
Concepto	2023	2022
Resultado del Ejercicio Ahorro/Desahorro	(625,785)	(1,048,425)
Flujo de Efectivo Neto de las Actividades de Operación	(625,785)	(1,048,425)



Notas a los Estados Financieros


Del 1 de enero al 31 de diciembre de 2023

Actividades de Inversión

1. Dentro de los **Orígenes** considerados en el apartado del Flujo de Efectivo de las Actividades de Inversión, aparecen tres apartados, mismos que se detallan a continuación:

Flujo de Efectivo de las Actividades de Inversión:		
Origen	2023	2022
Bienes Inmuebles, Infraestructura y Construcciones en Proceso	0	0
Bienes Inmuebles, Infraestructura y Construcciones en Proceso	0	0
Bienes Muebles	0	0
Bienes Muebles	0	0
Otros Orígenes de Inversión	691,872	1,048,425
Depreciación, Deterioro y Amortización Acum. de Bienes	691,872	1,048,425
Total	691,872	1,048,425

2. Dentro de la **Aplicación**, se consideran un solo movimiento por \$66,087 correspondiente a Bienes Muebles y solo para el ejercicio 2023.



Actividades de Financiamiento

1. El detalle de los **Orígenes**, que aparecen dentro del Flujo de Efectivo de las Actividades de Financiamiento, lo podemos observar el cuadro siguiente

Flujo de Efectivo de las Actividades de Financiamiento:		
Origen	2023	2022
Endeudamiento Neto (Interno)	0	0
Intereses de la deuda Pública	0	0
Endeudamiento Neto (Externo)	0	0
Servicio de la deuda (Externo)	0	0
Otros Orígenes de Financiamiento	68,106	0
(+) Otros Pasivos a Corto Plazo	68,106	0
Total	68,106	0

1. Dentro de las **Aplicaciones**, no se considerada saldos para los ejercicios 2022-2023.




Notas a los Estados Financieros

Del 1 de enero al 31 de diciembre de 2023

IV) CONCILIACIÓN ENTRE LOS INGRESOS PRESUPUESTARIOS Y CONTABLES, ASÍ COMO ENTRE LOS EGRESOS PRESUPUESTARIOS Y LOS GASTOS CONTABLES.

La conciliación se presenta atendiendo al formato y a lo dispuesto por el Acuerdo por el que se emite el formato de conciliación entre los ingresos presupuestarios y contables, así como entre los egresos presupuestarios y los gastos contables emitido por el CONAC y publicado en el Diario Oficial de la Federación con fecha 27 de septiembre de 2018, mismo que fue publicado en el Periódico Oficial del Estado de Zacatecas, el 17 de octubre de 2018, por el CACEZAC.



Instituto de la Juventud del Estado de Zacatecas		
Conciliación entre los Ingresos Presupuestarios y Contables		
Correspondiente del 1° de enero al 31 de diciembre de 2023		
(Cifras en pesos)		
1. Total de Ingresos Presupuestarios		21,778,799
2. Más Ingresos Contables No Presupuestarios		0
2.1	Ingresos Financieros	0
2.2	Incremento por Variación de Inventarios	0
2.3	Disminución del Exceso de Estimaciones por Pérdida o Deterioro u Obsolescencia	0
2.4	Disminución del Exceso de Provisiones	0
2.5	Otros Ingresos y Beneficios Varios	0
2.6	Otros Ingresos Contables No Presupuestarios	0
3. Menos Ingresos Presupuestarios No Contables		0
3.1	Aprovechamientos Patrimoniales	0
3.2	Ingresos Derivados de Financiamientos	0
3.3	Otros Ingresos Presupuestarios No Contables	0
4. Total de Ingresos Contables		21,778,799




Notas a los Estados Financieros

Del 1 de enero al 31 de diciembre de 2023

Instituto de la Juventud del Estado de Zacatecas		
Conciliación entre los Egresos Presupuestarios y los Gastos Contables		
Correspondiente del 1° de enero al 31 de diciembre de 2023		
(Cifras en pesos)		
1. Total de Egresos Presupuestarios		21,778,799
2. Menos Egresos Presupuestarios No Contables		0
2.1	Materias Primas y Materiales de Producción y Comercialización	0
2.2	Materiales y Suministros	0
2.3	Mobiliario y Equipo de Administración	0
2.4	Mobiliario y Equipo Educativo y Recreativo	0
2.5	Equipo e Instrumental Médico y de Laboratorio	0
2.6	Vehículos y Equipo de Transporte	0
2.7	Equipo de Defensa y Seguridad	0
2.8	Maquinaria, Otros Equipos y Herramientas	0
2.9	Activos Biológicos	0
2.10	Bienes Inmuebles	0
2.11	Activos Intangibles	0
2.12	Obra Pública en Bienes de Dominio Público	0
2.13	Obra Pública en Bienes Propios	0
2.14	Acciones y Participaciones de Capital	0
2.15	Compra de Títulos y Valores	0

2.16	Concesión de Préstamos	0
2.17	Inversiones en Fideicomisos, Mandatos y Otros Análogos	0
2.18	Provisiones para Contingencias y Otras Erogaciones Especiales	0
2.19	Amortización de la Deuda Pública	0
2.20	Adeudos de Ejercicios Fiscales Anteriores (ADEFAS)	0
2.21	Otros Egresos Presupuestarios No Contables	0
3. Más Gastos Contables No Presupuestarios		0
3.1	Estimaciones, Depreciaciones, Deterioros, Obsolescencia y Amortizaciones	0
3.2	Provisiones	0
3.3	Disminución de Inventarios	0
3.4	Aumento por Insuficiencia de Estimaciones por Pérdida o Deterioro u Obsolescencia	0
3.5	Aumento por Insuficiencia de Provisiones	0
3.6	Otros Gastos	0
3.7	Otros Gastos Contables No Presupuestarios	0
4. Total de Gastos Contables 4= 1-2+3		21,778,799





Notas a los Estados Financieros

Del 1 de enero al 31 de diciembre de 2023

Notas de Memoria

Las cuentas de orden se utilizan para registrar movimientos de valores que no afecten o modifiquen el balance del ente contable, sin embargo, su incorporación en libros es necesaria con fines de recordatorio contable, de control y en general sobre los aspectos administrativos, o bien para consignar sus derechos o responsabilidades contingentes que puedan o no presentarse en el futuro. Las cuentas que se manejan son las siguientes:

CUENTAS DE ORDEN CONTABLES

VALORES

La totalidad de las cuentas bancarias aperturadas por este Instituto, para el manejo de los recursos presupuestales, se encuentran activas con el Banco Mercantil del Norte, S.A., dichas cuentas tienen la modalidad productiva y cuentan con firmas mancomunadas: Ing. Mauricio Acevedo Rodríguez, Director General del INJUVENTUD y

la MMT. Alejandra Itzel Muñoz Muro, Coordinadora Administrativa del INJUVENTUD.

EMISIÓN DE OBLIGACIONES

El Instituto de la Juventud del Estado de Zacatecas a fin de impulsar, promover, fomentar, establecer y garantizar el ejercicio de los derechos de los jóvenes de la Entidad, suscribió los siguientes Contratos:

RENOVACIÓN DE CONTRATOS DE PERSONAL


Del 1 de enero al 31 de diciembre se renovó un contrato de personal por tiempo determinado.

PRESTACIÓN DE SERVICIOS

INJUVENTUD/DJ/PS/001/2023 (27 de febrero)

Celebrado con: ISSSTEZAC

Objetivo: Servicio de Hospedaje y Alimentos para evento denominado: Encuentro con Instancias Municipales de la Juventud.





Notas a los Estados Financieros

Del 1 de enero al 31 de diciembre de 2023

INJUVENTUD/DJ/PS/002/2023 (13 de marzo)

Celebrado con: Sí vale México, S.A. de C.V.
Objetivo: Adquisición de monedero electrónico para el suministro de combustible.

INJUVENTUD/DJ/PS/003/2023 (folio cancelado)

INJUVENTUD/DJ/PS/004/2023 (19 de junio)

Celebrado con: Héctor Gustavo Pablo García Robles
Objetivo: Arrendamiento de Equipo Audiovisual evento Mercado Joven Plaza Bicentenario.

INJUVENTUD/DJ/PS/005/2023 (25 de julio)

Celebrado con: Comunal Comunidad Altruista
Objetivo: Presentación de la Conferencista Saskia Niño de Rivera.

INJUVENTUD/DJ/PS/006/2023 (28 de julio)

Celebrado con: Eder Israel Sánchez Triana
Objetivo: Servicio de Transporte Programa Street Soccer.

INJUVENTUD/DJ/PS/007/2023 (02 de agosto)

Celebrado con: Si Vale México, S.A. de C.V.
Objetivo: Adquisición de Combustible.

INJUVENTUD/DJ/PS/008/2023 (01 de agosto)

Celebrado con: Luisa María Lara Murillo
Objetivo: Servicio de Obras de Teatro, día del estudiante.

INJUVENTUD/DJ/PS/009/2023 (01 de agosto)


Celebrado con: Héctor Gustavo Pablo García Robles
Objetivo: Servicio y arrendamiento de equipo audiovisual para evento Premio Estatal de la Juventud.

CONVENIOS DE PROGRAMAS SOCIALES

INJUVENTUD/ST/TEJ/001/2023 (4 de agosto)

AL INJUVENTUD/ST/TEJ/034/2023

Celebrado con: Diversos Municipios e Instituciones Educativas
Objetivo: Adhesión al Programa social "Transformando Espacios por las Juventudes"






Notas a los Estados Financieros

Del 1 de enero al 31 de diciembre de 2023

VALES Y GARANTÍAS

El INJUVENTUD, en apego al Manual de Normas y Políticas del Ejercicio del Gasto del Estado de Zacatecas, aplica los siguientes criterios en materia de avales y garantías, para efecto del art. 48 de la Ley De Adquisiciones, Arrendamientos Y Servicios Del Estado De Zacatecas Y Sus Municipios, independientemente del procedimiento de adquisición y están sujetas a lo siguiente:

Importe	Garantía
De \$10,000 a \$100,000	Carta garantía formada por el proveedor
De \$100,001 a \$500,000	La adquisición quedará garantizada con la presentación de un cheque cruzado por el 100% de la adquisición, sin considerar IVA.
Importe superior a \$500,001	La adquisición quedará garantizada a través de fianza del 10% de la adquisición sin considerar IVA.



JUICIOS

Al 31 de diciembre del ejercicio 2023, existe 2 demandas del tipo laboral.


1. Una solicitud de pensión ISSSTEZAC.
2. Una separación por término de gestión.
y no existe alguna interpuesta por este Instituto.

BIENES MUEBLES E INMUEBLES EN COMODATO

La cuenta "Bienes recibidos bajo Contrato de Comodato", con un saldo de **\$ 234** (doscientos treinta y cuatro pesos) al 31 de diciembre de 2023, se compone de la siguiente manera:

- Mobiliario y Equipo de Administración 233 Art.
- Equipo de Transporte 1 Unidad

Dichos bienes muebles corresponden a los asignados bajo contratos de comodato por la Secretaría de Administración del Estado de Zacatecas, a favor de este Instituto mediante los siguientes documentos:






Notas a los Estados Financieros

Del 1 de enero al 31 de diciembre de 2023

Descripción	Documento	Fecha
Bienes Muebles (Mobiliario y equipo)	Contrato de comodato sin número	04/abril/2017
Parque vehicular	Contrato de comodato Sin número	04/abril/2017
Almacén	SAD/DJ/SJC/DRPN /COM/110-2022	25/noviembre/2022

Baja de bienes en comodato

Con corte al 31 de diciembre de 2023, se registran bajas de 33 bienes muebles, que tenían estatus de comodato y se regresaron a la Secretaría de administración con número DG/177/2021 firmado y entregado el 28 de junio de 2021.



CUENTAS DE ORDEN PRESUPUESTARIAS

Las cuentas de orden presupuestales de ingresos reportan los siguientes saldos del 1 de enero al 31 de diciembre de 2023:

No. Cuenta	Nombre	Saldo 31-dic-2023
8110	Ley de Ingresos Estimada	24,448,510.00
8120	Ley de Ingresos por Ejecutar	-3,449.96
8130	Modificaciones a la Ley de Ingresos	-2,673,160.86
8140	Ley de Ingresos Devengada	0
8150	Ley de Ingresos Recaudada	21,778,799.10

Las cuentas de orden presupuestales de egresos, arrojan los siguientes saldos del 1 de enero al 31 de diciembre 2023:

No. Cuenta	Nombre	Saldo 31-dic-2023
8210	Presupuesto de Egresos Aprobado	24,448,510.00
8220	Presupuesto de Egresos por Ejercer	0
8230	Presupuesto de Egresos Modificado	-2,669,710.90
8240	Presupuesto de Egresos Comprometido	0
8250	Presupuesto de Egresos Devengado	363,179.09
8260	Presupuesto de Egresos Ejercido	0
8270	Presupuesto de Egresos Pagado	21,415,620.01



Notas a los Estados Financieros

Del 1 de enero al 31 de diciembre de 2023

Notas de Gestión Administrativa

De acuerdo a la Ley General de Contabilidad Gubernamental y a los Lineamientos emitidos por el Consejo Nacional de Armonización Contable (CONAC), los Informes Financieros deberán proveer información financiera sujeta a los criterios de utilidad, confiabilidad, relevancia, comprensibilidad y de comparación; la información deberá ser oportuna, veraz, representativa, objetiva, suficiente y dar la posibilidad de predicción e importancia relativa, todo ello en afán de alcanzar la compatibilidad de todos los entes obligados por ley y la modernización que la Ley determina.

Las notas de gestión administrativa deberán revelar el contexto económico en los aspectos financieros que han influido en la toma de decisiones; hacer del supremo conocimiento de la ciudadanía, de sus representantes populares y de la Entidad de Fiscalización las circunstancias macroeconómicas con las que se trabajó durante el periodo que se informa, ampliando y facilitándole el panorama que deberá tener en cuenta para su revisión, en cumplimiento a la obligación derivada

del artículo 65 fracción XXXI, de la Constitución Política del Estado Libre y Soberano de Zacatecas, ofreciéndole los elementos para resolver el informe financiero del 1 de enero al 31 de diciembre del Ejercicio Fiscal 2023, presentado por el Instituto de la Juventud del Estado de Zacatecas.

PANORAMA ECONÓMICO Y FINANCIERO

México es uno de los principales mercados a nivel mundial, con una población superior a los 126 millones de habitantes.

De acuerdo con la Encuesta Nacional de Ocupación y Empleo, (ENOEN) al cuarto trimestre de 2022, en el cuarto trimestre de 2022, la Población Económicamente Activa (PEA) del país fue de 60.1 millones de personas, 1.4 millones más que en el cuarto trimestre del año previo. La PEA representó 60.4 % de la población de 15 años y más.

Un total de 58.3 millones de personas se encontraban ocupadas, 1.7 millones de personas más con relación al mismo trimestre de 2021. Este cambio se concentró en el comercio, con un aumento de 279 mil personas; en la





Notas a los Estados Financieros

Del 1 de enero al 31 de diciembre de 2023

industria manufacturera, con 260 mil y en restaurantes y servicios de alojamiento, con 217 mil personas.

En el trimestre de referencia, la población desocupada fue de 1.8 millones de personas. La Tasa de Desocupación correspondiente fue de 3% de la PEA, cifra menor a la del mismo periodo de un año antes (3.7 %).


Las tasas más altas de informalidad laboral por entidad federativa se reportaron en Oaxaca (81.2 %), Guerrero (79 %) y Chiapas (75.2 %). Las tasas más bajas, durante el cuarto trimestre de 2022, se registraron en Coahuila de Zaragoza (34.2 %), Nuevo León (35.8 %), Baja California (36.6 %) y Chihuahua (36.8 %).

Zacatecas

El Instituto Nacional de Estadística y Geografía (INEGI) presenta los resultados de la Encuesta Nacional de Ocupación y Empleo Nueva Edición (ENOEN). Estos corresponden al trimestre octubre-diciembre de 2022 para el estado de Zacatecas. Con respecto al cuarto trimestre de 2021, se observa lo siguiente:

- La Población Económicamente Activa (PEA) pasó de 716 734 a 692 465 personas.

- La población ocupada disminuyó en 20 875 personas.
- La ocupación en actividades terciarias disminuyó en 21 439 personas. Los mayores decrementos se dieron principalmente en el sector comercio, con 12 427 y en los servicios sociales con 11 930 personas ocupadas menos.
- Las y los ocupados en micronegocios incrementaron en 5 177 personas, en especial, quienes no cuentan con establecimiento para operar, con 6 687 personas más.
- La población subocupada pasó de 77 765 a 82 721 personas.
- A nivel estatal, la tasa de desocupación pasó de 2.8 a 2.4 por ciento.





Notas a los Estados Financieros

Del 1 de enero al 31 de diciembre de 2023

POBLACIÓN DE 15 AÑOS Y MÁS POR SEXO, CONDICIÓN DE ACTIVIDAD ECONÓMICA Y DE OCUPACIÓN Y DISPONIBILIDAD PARA TRABAJAR

Categoría	ENOE ^a		Diferencia absoluta	ENOE ^a		Diferencia relativa
	Cuarto trimestre			Cuarto trimestre		
	2021	2022	2021	2022		
	Absolutos		Relativos			
Zacatecas	1 196 368	1 206 590	10 222	100.0	100.0	
Población económicamente activa (PEA) ^{a1}	716 734	692 465	- 24 269	59.9	57.4	-2.5
Ocupada ^{b1}	696 998	676 123	- 20 875	97.2	97.6	0.4
Desocupada ^{b1}	19 736	16 342	- 3 394	2.8	2.4	-0.4
Población no económicamente activa (PNEA) ^{a1}	479 634	514 125	34 491	40.1	42.6	2.5
Disponible ^{c1}	86 458	70 498	- 15 960	18.0	13.7	-4.3
No disponible ^{c1}	393 176	443 627	50 451	82.0	86.3	4.3
Hombres	553 099	554 045	946	100.0	100.0	
Población económicamente activa (PEA) ^{a1}	436 518	429 744	- 6 774	78.9	77.6	-1.4
Ocupada ^{b1}	427 091	423 885	- 3 206	97.8	98.6	0.8
Desocupada ^{b1}	9 427	5 859	- 3 568	2.2	1.4	-0.8
Población no económicamente activa (PNEA) ^{a1}	116 581	124 301	7 720	21.1	22.4	1.4
Disponible ^{c1}	33 374	19 634	- 13 740	28.6	15.8	-12.8
No disponible ^{c1}	83 207	104 667	21 460	71.4	84.2	12.8
Mujeres	643 269	652 545	9 276	100.0	100.0	
Población económicamente activa (PEA) ^{a1}	280 216	262 721	- 17 495	43.6	40.3	-3.3
Ocupada ^{b1}	269 907	252 238	- 17 669	96.3	96.0	-0.3
Desocupada ^{b1}	10 309	10 483	174	3.7	4.0	0.3
Población no económicamente activa (PNEA) ^{a1}	363 053	389 824	26 771	56.4	59.7	3.3
Disponible ^{c1}	53 084	50 864	- 2 220	14.6	13.0	-1.6
No disponible ^{c1}	309 969	338 960	28 991	85.4	87.0	1.6

Nota: La suma de los porcentajes puede no coincidir con los totales debido al redondeo de las cifras.

^a Valor relativo respecto a la población de 15 años y más.

^b Valor relativo respecto a la Población Económicamente Activa (PEA).

^c Valor relativo respecto a la Población No Económicamente Activa (PNEA).

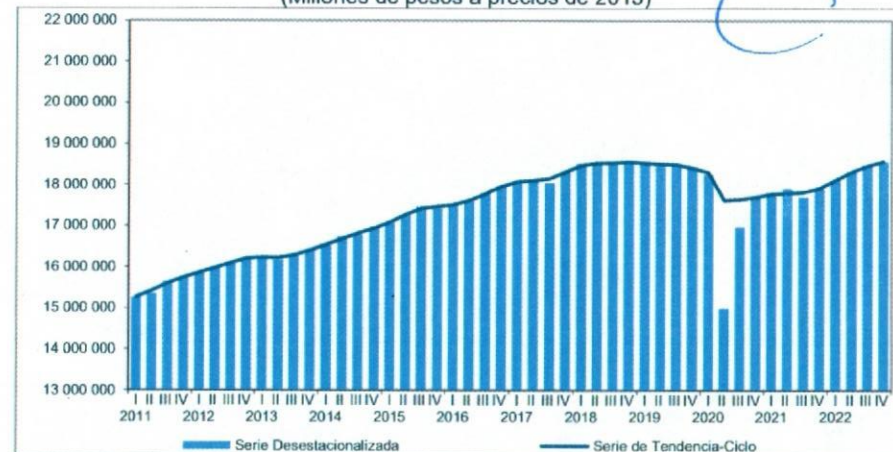
¹ Para la Encuesta Nacional de Ocupación y Empleo, Nueva Edición (ENOE¹) del tercer trimestre de 2020 al segundo trimestre de 2022, en este rubro se clasificó a las personas ausentes temporales de una actividad u oficio y a las personas con necesidad o deseos de trabajar. A partir del tercer trimestre de 2022, dicho criterio adicional dejó de operar y se retomaron los criterios previos a la pandemia en la clasificación de la PNEA disponible y la PNEA no disponible. Ver nota metodológica.

Fuente: INEGI. Encuesta Nacional de Ocupación y Empleo. Nueva Edición, cuarto trimestre de 2021 y 2022.

Producto Interno Bruto a Nivel Nacional


De acuerdo con información del Instituto Nacional de Estadística y Geografía. En el cuarto trimestre de 2022 y con cifras desestacionalizadas, el Producto Interno Bruto (PIB) avanzó 0.5 % a tasa trimestral, en términos reales.

PRODUCTO INTERNO BRUTO (Millones de pesos a precios de 2013)



Fuente: INEGI

Por componente y con series ajustadas por estacionalidad, el comportamiento fue el siguiente: el PIB de las actividades primarias creció 2 %; el de las secundarias, 0.5 % y el de las terciarias, 0.1 % respecto





Notas a los Estados Financieros

Del 1 de enero al 31 de diciembre de 2023

al trimestre anterior.

PRODUCTO INTERNO BRUTO (Variación porcentual anual en términos reales)

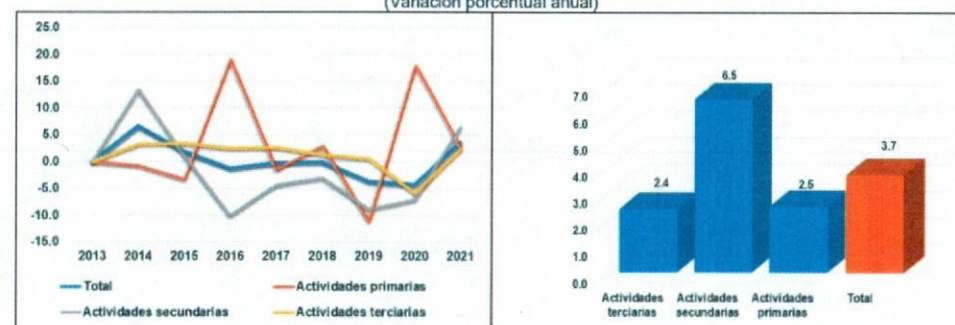
Denominación	2021		2022 ^{R/}				
	Trimestre IV	Anual	Trimestre				Anual
			I	II	III	IV ^{P/}	
PIB Total a precios de mercado	1.0	4.7	1.9	2.4	4.4	3.6	3.1
Actividades Primarias	3.7	2.5	-0.2	1.0	3.3	6.3	2.8
11 Agricultura, cría y explotación de animales, aprovechamiento forestal, pesca y caza	3.7	2.5	-0.2	1.0	3.3	6.3	2.8
Actividades Secundarias	1.0	5.4	3.0	3.3	3.5	3.2	3.3
21 Minería	-0.4	0.1	1.4	-0.1	-0.9	0.3	0.2
Petrolera	-0.4	-0.4	-0.8	-2.6	-0.3	-1.1	-1.2
No petrolera	-0.3	1.4	6.3	5.6	-2.3	3.5	3.3
22 Generación, transmisión y distribución de energía eléctrica, suministro de agua y de gas por ductos al consumidor final	-17.7	-17.6	1.2	4.1	4.9	3.9	3.6
23 Construcción	3.5	8.0	1.3	0.8	-3.1	2.6	0.4
31-33 Industrias manufactureras	2.1	8.5	4.3	5.1	7.3	4.2	5.2
Actividades Terciarias	0.3	4.3	1.1	1.8	4.7	3.5	2.8
43 Comercio al por mayor	4.5	9.6	5.9	7.8	9.7	4.4	6.9
46 Comercio al por menor	4.7	10.5	3.9	6.4	4.9	1.5	4.1
48-49 Transportes, correos y almacenamiento	15.2	14.9	14.3	12.0	12.9	7.0	11.4
51 Información en medios masivos	2.8	5.7	22.6	18.0	6.2	5.4	12.6
52 Servicios financieros y de seguros	0.3	-0.4	2.2	0.9	1.8	4.7	2.4
53 Servicios inmobiliarios y de alquiler de bienes muebles e intangibles	2.2	2.2	1.1	1.7	2.3	2.9	2.0
54 Servicios profesionales, científicos y técnicos	4.5	6.0	7.6	11.5	6.9	-2.0	5.8
55 Corporativos	13.3	10.9	8.7	11.5	10.8	10.5	10.4
56 Servicios de apoyo a los negocios y manejo de residuos y desechos, y servicios de remediación	-71.2	-28.5	-73.7	-71.4	-39.7	-19.3	-61.4
61 Servicios educativos	1.3	0.3	2.9	-0.9	3.5	3.6	2.3
62 Servicios de salud y de asistencia social	1.2	5.4	3.2	4.2	1.6	1.4	2.6
71 Servicios de esparcimiento culturales y deportivos, y otros servicios recreativos	45.3	29.1	47.1	71.3	46.5	38.7	50.8
72 Servicios de alojamiento temporal y de preparación de alimentos y bebidas	50.2	35.7	50.6	34.7	18.9	9.6	26.3
81 Otros servicios excepto actividades gubernamentales	7.9	4.7	6.2	1.9	1.5	1.3	2.7
93 Actividades legislativas, gubernamentales, de impartición de justicia y de organismos internacionales y extraterritoriales	-0.9	-1.7	-0.8	-2.3	1.3	3.5	0.4

^{R/} Cifras revisadas
^{P/} Cifras preliminares
 Fuente: INEGI


Producto Interno Bruto para Zacatecas (PIBE)

- Durante 2021 la actividad económica de Zacatecas registró una variación a tasa anual de 3.7 por ciento.
- Las Actividades Primarias reportaron un incremento anual de 2.5 %, las Actividades Secundarias un aumento de 6.5 % y las Actividades Terciarias un ascenso de 2.4 por ciento.

PRODUCTO INTERNO BRUTO POR ENTIDAD FEDERATIVA ZACATECAS (Variación porcentual anual)



Fuente: INEGI





Notas a los Estados Financieros

Del 1 de enero al 31 de diciembre de 2023

En 2021, la economía de Zacatecas presentó un PIB nominal de 234 552 millones de pesos. Las actividades primarias participaron en el producto total de la entidad con el 10.4 %, las secundarias con el 37.5 % y las terciarias 52.2 por ciento.

El PIB en valores constantes, para Zacatecas, alcanzó durante 2021, un valor de 150 782 millones de pesos. Esto implica un aumento en términos reales del 3.7 % respecto del valor obtenido un año antes.


PRODUCTO INTERNO BRUTO POR ENTIDAD FEDERATIVA ZACATECAS

Denominación	2021	
	Variación porcentual	Contribución a la variación de la entidad
VALOR AGREGADO BRUTO (en valores básicos)	3.7	3.67
Actividades Primarias	2.5	0.25
11 Agricultura, cría y explotación de animales, aprovechamiento forestal, pesca y caza	2.5	0.25
Actividades Secundarias	6.5	2.01
21 Minería	-4.7	-0.54
22 Generación, transmisión y distribución de energía eléctrica, suministro de agua y de gas por ductos al consumidor final	-19.1	-0.19
23 Construcción	24.8	1.72
31-33 Industrias manufactureras	9.0	1.03
Actividades Terciarias	2.4	1.40
43 Comercio al por mayor	2.3	0.18
46 Comercio al por menor	8.2	0.78
48-49 Transportes, correos y almacenamiento	12.9	0.33
51 Información en medios masivos	-1.4	-0.02
52 Servicios financieros y de seguros	3.7	0.11
53 Servicios inmobiliarios y de alquiler de bienes muebles e intangibles	0.9	0.13
54 Servicios profesionales, científicos y técnicos	17.8	0.13
55 Corporativos	8.0	0.00
56 Servicios de apoyo a los negocios y manejo de residuos y desechos, y servicios de remediación	-21.7	-0.22
61 Servicios educativos	-2.4	-0.16
62 Servicios de salud y de asistencia social	-3.5	-0.10
71 Servicios de esparcimiento culturales y deportivos, y otros servicios recreativos	40.1	0.04
72 Servicios de alojamiento temporal y de preparación de alimentos y bebidas	23.0	0.23
81 Otros servicios excepto actividades gubernamentales	9.1	0.14
93 Actividades legislativas, gubernamentales, de impartición de justicia y de organismos internacionales y extraterritoriales	-2.4	-0.16

Las actividades primarias crecieron 2.5 %, las secundarias 6.5 % y las terciarias 2.4 por ciento.

El incremento registrado del 3.7 % en la actividad económica de Zacatecas se explica principalmente como resultado del avance en la construcción 24.8 %, las industrias manufactureras 9 %, el comercio al por menor 8.2 % y los transportes, correos y almacenamiento 12.9 %; en contraparte, la minería descendió 4.7 por ciento.

NOTA: La suma de los parciales puede no coincidir con el total debido al redondeo.
 Fuente: INEGI.






Notas a los Estados Financieros

Del 1 de enero al 31 de diciembre de 2023

PRODUCTO INTERNO BRUTO POR ENTIDAD FEDERATIVA ZACATECAS

Denominación	2021	
	Millones de pesos	Estructura porcentual
VALOR AGREGADO BRUTO, en valores básicos	234 552	100.0
Actividades Primarias	24 279	10.4
11 Agricultura, cría y explotación de animales, aprovechamiento forestal, pesca y caza	24 279	10.4
Actividades Secundarias	87 858	37.5
21 Minería	33 643	14.3
22 Generación, transmisión y distribución de energía eléctrica, suministro de agua y de gas por ductos al consumidor final	2 373	1.0
23 Construcción	20 738	8.8
31-33 Industrias manufactureras	31 104	13.3
Actividades Terciarias	122 416	52.2
43 Comercio al por mayor	19 546	8.3
46 Comercio al por menor	23 771	10.1
48-49 Transportes, correos y almacenamiento	6 528	2.8
51 Información en medios masivos	1 059	0.5
52 Servicios financieros y de seguros	4 917	2.1
53 Servicios inmobiliarios y de alquiler de bienes muebles e intangibles	22 561	9.6
54 Servicios profesionales, científicos y técnicos	2 287	1.0
55 Corporativos	4	0.0
56 Servicios de apoyo a los negocios y manejo de residuos y desechos, y servicios de remediación	1 478	0.6
61 Servicios educativos	13 489	5.8
62 Servicios de salud y de asistencia social	6 800	2.9
71 Servicios de esparcimiento culturales y deportivos, y otros servicios recreativos	261	0.1
72 Servicios de alojamiento temporal y de preparación de alimentos y bebidas	2 869	1.2
81 Otros servicios excepto actividades gubernamentales	3 730	1.6
93 Actividades legislativas, gubernamentales, de impartición de justicia y de organismos internacionales y extraterritoriales	13 118	5.6

NOTA: La suma de los parciales puede no coincidir con el total debido al redondeo.
Fuente: INEGI.



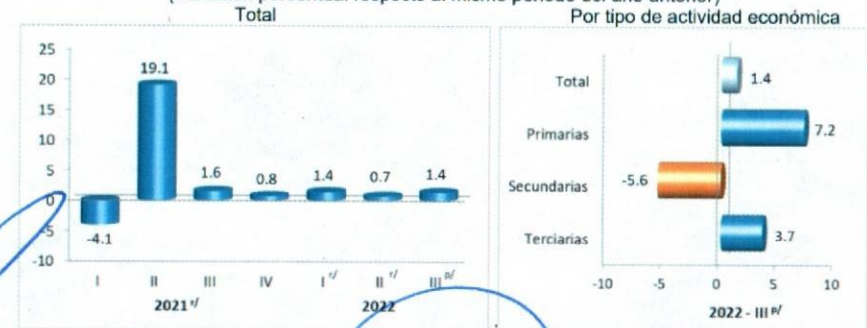
Indicador Trimestral de la Actividad Económica Estatal Zacatecas

El Indicador Trimestral de la Actividad Económica Estatal (ITAEE) es un indicador de coyuntura que ofrece un panorama sobre la evolución económica de las entidades federativas del país.

- En el tercer trimestre de 2022, la actividad económica de Zacatecas registró una variación de 1.4 % a tasa anual.
- Las actividades primarias reportaron un incremento anual de 7.2 %; las secundarias, una disminución de 5.6 % y las terciarias, un aumento de 3.7 por ciento.

INDICADOR TRIMESTRAL DE LA ACTIVIDAD ECONÓMICA ESTATAL ZACATECAS

(Variación porcentual respecto al mismo periodo del año anterior)



^{II} Cifras revisadas
^{III} Cifras preliminares
Fuente: INEGI



Notas a los Estados Financieros

Del 1 de enero al 31 de diciembre de 2023

Estadísticas de Pobreza en Zacatecas

En cumplimiento de las disposiciones establecidas en la Ley General de Desarrollo Social, el Consejo Nacional de Evaluación de la Política de Desarrollo Social, CONEVAL, presenta las estimaciones de pobreza con un enfoque multidimensional a nivel nacional y para cada entidad federativa.

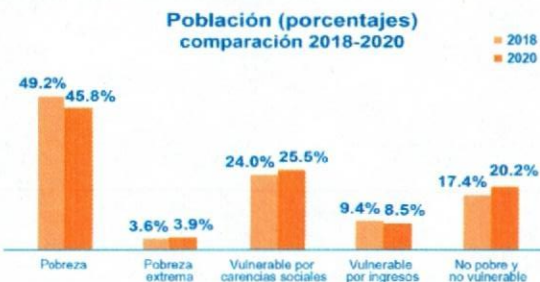
Los resultados generales de la medición de Pobreza 2020 en Zacatecas son:

MEDICIÓN DE POBREZA 2020

ZACATECAS



Líneas de pobreza por ingresos \$	
2018	2020
Población con ingreso inferior a la línea de pobreza extrema por ingresos	14.7%
2020	17.0%
2018	58.6%
Población con ingreso inferior a la línea de pobreza por ingresos	54.3%
2020	



2018 | 2020
20.8% | 21.9%



Rezago educativo

2018 | 2020
11.7% | 23.8%



Acceso a los servicios de salud

2018 | 2020
61.6% | 60.0%



Acceso a la seguridad social

2018 | 2020
5.4% | 3.4%



Calidad y espacios de la vivienda

2018 | 2020
10.4% | 7.3%



Acceso a los servicios básicos en la vivienda

2018 | 2020
17.4% | 17.0%



Acceso a la alimentación nutritiva y de calidad

MEDICIÓN DE POBREZA 2020

ZACATECAS



Líneas de pobreza por ingresos (miles de personas) \$	
2018	2020
Población con ingreso inferior a la línea de pobreza extrema por ingresos	237.4
2020	277.2
2018	946.5
Población con ingreso inferior a la línea de pobreza por ingresos	884.6
2020	



Carencias sociales (miles de personas)



INSTITUTO DE
LA JUVENTUD
 ESTADO DE ZACATECAS



Notas a los Estados Financieros

Del 1 de enero al 31 de diciembre de 2023

Índice Nacional de Precios al Consumidor

De acuerdo con información del Instituto Nacional de Estadística y Geografía, en la primera quincena de febrero de 2023, el Índice Nacional de Precios al Consumidor (INPC) subió 0.30 % respecto a la quincena anterior. Con este resultado, la inflación general anual se ubicó en 7.76 por ciento. En la misma quincena de 2022, la inflación quincenal fue de 0.42 % y la anual, de 7.22 por ciento.

Estadística sobre la aportación de las mujeres a la economía y otros datos

- De acuerdo con los resultados de la Encuesta Nacional de Ocupación y Empleo, Nueva Edición (ENOEN), al cuarto trimestre de 2022, en México residían 67.0 millones de mujeres, lo que representó 52.0 % de la población total.
- La participación de las mujeres en las actividades económicas ha sido estable, según los tres últimos censos económicos. En 2008, su ocupación representó 39.9 % del total; en 2013, 41.1 % y en 2018, 41.3 por ciento.
- Durante la pandemia por la COVID-19, el punto más alto de la desocupación femenina se dio en el tercer trimestre de 2020: alcanzó un nivel de 4.8 por ciento. Para el cuarto trimestre de 2022, la tasa fue de 3.1 por ciento.
- En los últimos tres años (2019-2021), las mujeres han contribuido de manera determinante en Servicios privados no financieros, pues han registrado poco más de 50 % del personal ocupado total de este sector. Siguió Comercio, en el que alcanzaron casi la mitad del personal total, e Industrias manufactureras, con una tercera parte del personal.

ÍNDICE NACIONAL DE PRECIOS AL CONSUMIDOR

(Variación porcentual quincenal en la primera quincena de febrero de los años que se indican)



Fuente: INEGI



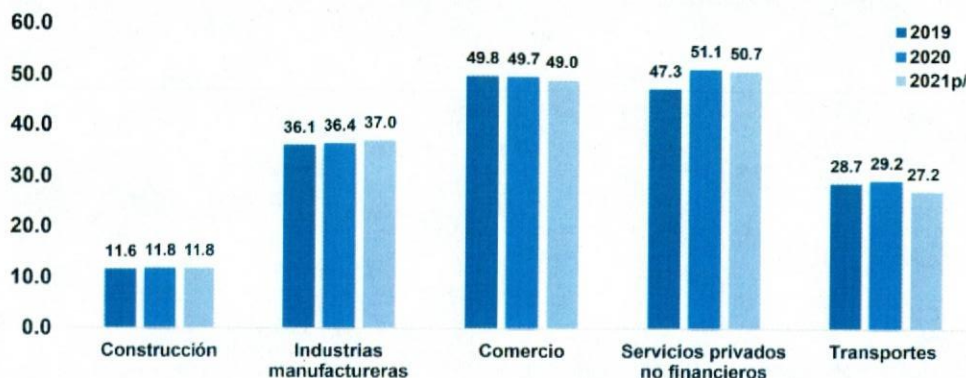
INSTITUTO DE
LA JUVENTUD
ESTADO DE ZACATECAS



Notas a los Estados Financieros

Del 1 de enero al 31 de diciembre de 2023

PARTICIPACIÓN DE LAS MUJERES EN EL PERSONAL OCUPADO TOTAL POR SECTOR ECONÓMICO
 (Porcentaje)



^{p/} Datos preliminares
 Fuente: INEGI. Encuestas Económicas

AUTORIZACIÓN E HISTORIA

Fecha de creación del Ente


El Instituto de la juventud del Estado de Zacatecas fue creado a través el decreto 133 publicado en el periódico oficial, órgano de Gobierno del Estado de Zacatecas de fecha 22 de abril del 2017, es un organismo público descentralizado con personalidad jurídica y patrimonio propio, de conformidad con lo dispuesto en la Ley de la Juventud del Estado de Zacatecas en su artículo 61 Bis.

Principales cambios en su estructura

La Secretaría de Finanzas del Estado de Zacatecas notificó a este Instituto la disposición de que, a partir del 4 de abril de 2017, se debería de observar las obligaciones en materia fiscal, laboral, contractual y administrativa de su competencia en su figura de Organismo Público descentralizado, con lo dispuesto en el artículo 2 de la Ley General de Contabilidad Gubernamental.

El INJUVENTUD tiene como estructura básica el siguiente organigrama sustentado en el manual de organización publicado en el Periódico oficial del Estado el día 25 de noviembre de 2017.

(SIGUIENTE PÁGINA)




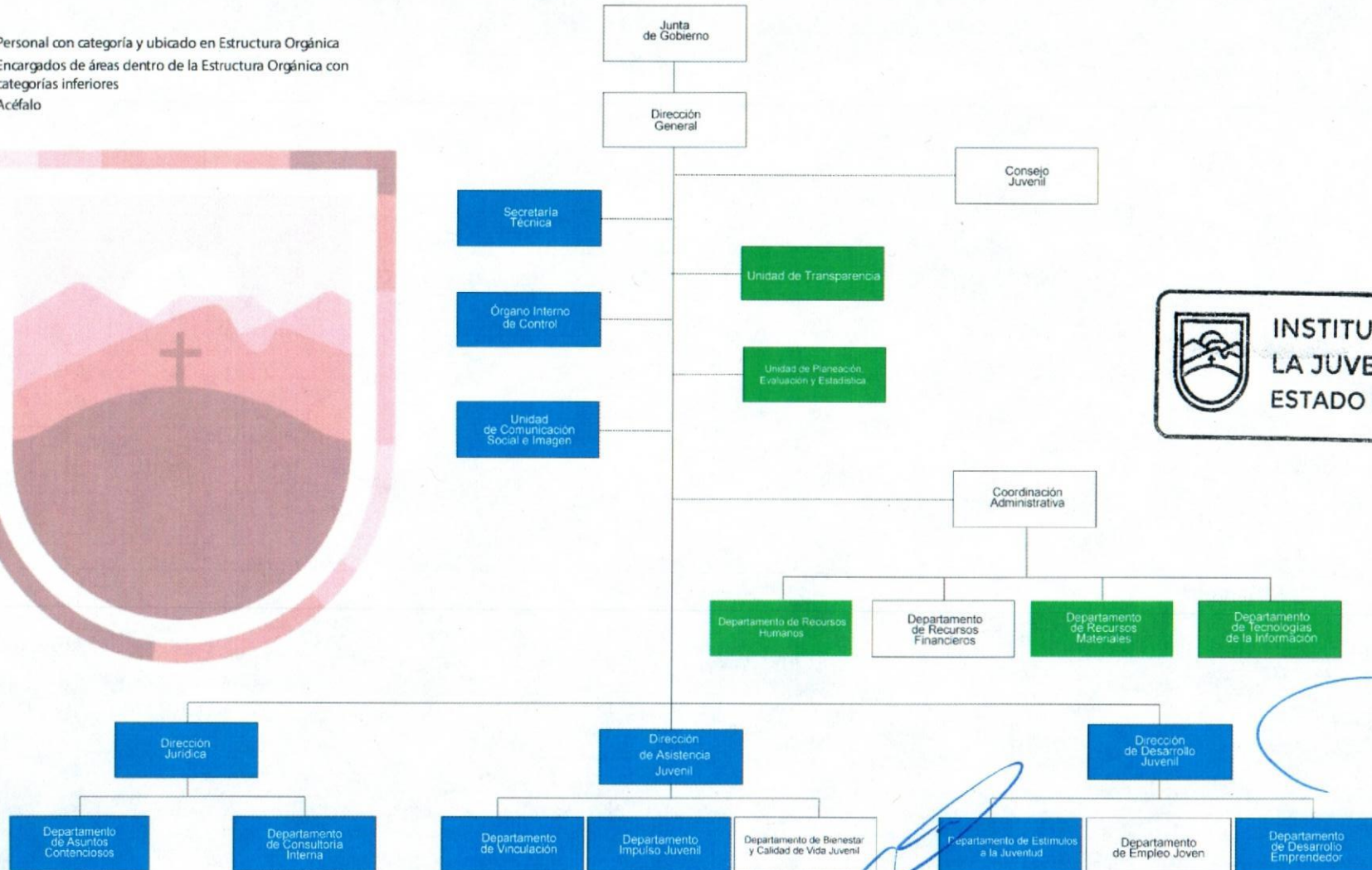



Notas a los Estados Financieros

Del 1 de enero al 31 de diciembre de 2023

ORGANIGRAMA

- Personal con categoría y ubicado en Estructura Orgánica
- Encargados de áreas dentro de la Estructura Orgánica con categorías inferiores
- Acéfalo





Notas a los Estados Financieros

Del 1 de enero al 31 de diciembre de 2023

ORGANIZACIÓN Y OBJETO SOCIAL

Objeto Social

El Instituto de La Juventud Del Estado de Zacatecas tiene por objeto coordinar, articular e instrumentar la ejecución de la política pública dirigida a las personas jóvenes de la Entidad y contribuir a la incorporación plena de este sector en el desarrollo del Estado.

Principal Actividad

Misión

Impulsar el desarrollo integral de las y los jóvenes en el Estado, mediante la coordinación, articulación e instrumentación de la política pública de la juventud.

Visión

Ser la instancia rectora de la gobernabilidad de las y los jóvenes, reconociéndolos como actores protagonistas del desarrollo del Estado, y colaborando en su bienestar social.

Figura Fiscal

Razón Social: Instituto de la Juventud del Estado de Zacatecas

RFC: IJE 170422 853

Domicilio Fiscal: Calz. Cerro del Gato, Edificio K, Planta Baja, Ciudad Gobierno, Zacatecas, Zac.

Actividad: Administración Pública Estatal en General

"Persona Moral con Fines No Lucrativos" de acuerdo con el Título III, de la Ley del Impuesto sobre la Renta vigente


Situación de Registro: Activo

Fecha de Inscripción: 22-04-2017

Fecha de inicio de operaciones: 22-04-2017

Régimen Jurídico

El INJUVENTUD es un Organismo Público Descentralizado del Poder Ejecutivo del Estado de Zacatecas.





Notas a los Estados Financieros

Del 1 de enero al 31 de diciembre de 2023

Consideraciones fiscales:

Obligaciones Fiscales (actuales):

- Presentar la declaración y pago provisional mensual de retenciones de Impuesto Sobre la Renta (ISR) por sueldos y salarios.
- Presentar la declaración y pago provisional mensual de Impuesto Sobre la Renta (ISR) por las retenciones realizadas por servicios profesionales.
- Presentar la declaración Informativa mensual de Proveedores.
- Presentar la declaración y pago provisional mensual de las retenciones de Impuesto Sobre la Renta (ISR) realizadas por el pago de rentas de bienes inmuebles.
- Presentar la declaración y pago mensual y bimestral de retenciones y aportaciones patronales al Instituto Mexicano del Seguro Social.
- Presentar la declaración y pago mensual del Impuesto sobre nómina a la Secretaría de Finanzas del Estado de Zacatecas.
- Presentar la declaración y pago quincenal de retenciones y aportaciones patronales al ISSSTEZAC.

BASES PARA LA PREPARACIÓN DE LOS ESTADOS FINANCIEROS


Los Estados Financieros se elaboran con base en devengado a partir del 4 de abril de 2017, a la fecha.

El Instituto de la Juventud del Estado de Zacatecas, muestra los hechos con incidencia económica- financiera que ha realizado durante un período determinado y muestra los resultados del ejercicio presupuestal, así como su situación patrimonial, todo ello con la estructura, oportunidad y periodicidad que la ley establece.

Observancia de la normatividad emitida por el CONAC

La preparación de los Estados Financieros se basa en el Capítulo VII del Manual de Contabilidad Gubernamental, "De Los Estados e Informes Contables, Presupuestarios, Programáticos y de los Indicadores de Postura Fiscal".

Capítulo reformado DOF 09-08-2022





Notas a los Estados Financieros

Del 1 de enero al 31 de diciembre de 2023


Plan de Cuentas.

Se utiliza el Plan de Cuentas armonizado y emitido por el CONAC, el cual está elaborado tomando en consideración las Normas Internacionales de Contabilidad para el Sector Público (NICSP) emitidas por la Junta de Normas Internacionales de Contabilidad del Sector Público (International Public Sector Accounting Standards Board, International Federation of Accountants) y las Normas de Información Financiera (NIF) del Consejo Mexicano para la Investigación y Desarrollo de Normas de Información Financiera (CINIF).

Clasificadores Presupuestarios

La contabilidad del INJUVENTUD, utiliza los siguientes clasificadores presupuestarios:

- Por Rubro de Ingresos
- Administrativa
- Funcional del Gasto
- Programática
- Por Tipo de Gasto
- Por Objeto del Gasto
- Por Fuentes de financiamiento



Reglas de Registro.

En lo referente a las reglas de registro, se toma en cuenta los siguientes documentos:

- Reglas Específicas de Registro y Valoración del Patrimonio.
- Principales Reglas de Registro y Valoración del Patrimonio (Elementos Generales).
- Normas y Metodología para la Determinación de los Momentos Contables de los Ingresos.
- Normas y Metodología para la Determinación de los Momentos Contables de los Egresos.
- Parámetros de Estimación de Vida Útil.
- Acuerdo por el que se emite el formato de conciliación entre los ingresos presupuestarios y contables, así como entre los egresos presupuestarios y los gastos contables.

Registro de Bienes Muebles e Inmuebles

El INJUVENTUD registra los bienes muebles e inmuebles en relaciones independientes, separando los bienes adquiridos con recursos propios y que forman el patrimonio de nuestro ente, así como los bienes que obran en nuestro resguardo a través de contrato de comodato.



Notas a los Estados Financieros

Del 1 de enero al 31 de diciembre de 2023

Depreciación de Activos

La depreciación de los activos, se realiza conforme a la siguiente fórmula:

$$\frac{\text{Costo de adquisición del activo depreciable} - \text{Valor de Desecho}}{\text{Vida Útil}}$$

Parámetros de Estimación de Vida Útil.

Se establecen los parámetros de estimación de vida útil de los bienes muebles, tomando una referencia a la "Guía de Vida Útil Estimada y Porcentajes de Depreciación" emitida por el CONAC y con base en criterio basado en la experiencia del ente público, se determinan los siguientes porcentajes de depreciación anual de los bienes muebles:

Concepto	Años de Vida Útil	% de depreciación anual
Mobiliario (Muebles de oficina y estantería)	10	10%
Equipo de Cómputo y de Tecnologías de la Información	5	20%
Equipos y Aparatos Audiovisuales	5	20%
Cámaras Fotográficas y de Video	6	16.66%
Automóviles y Equipo Terrestre	5	20%
Mobiliario (Muebles de oficina y estantería) Gastos menores	1	100%

Postulados básicos

Los Postulados Básicos de Contabilidad Gubernamental tienen como objetivo sustentar técnicamente la contabilidad generada en los entes públicos, así como organizar la efectiva sistematización que permita la obtención de información veraz, clara y concisa.

Los Postulados Básicos representan uno de los elementos fundamentales que configuran la Contabilidad Gubernamental, al permitir la identificación, el análisis, la interpretación, la captación, el procesamiento y el reconocimiento de las transacciones, transformaciones internas y otros eventos que afectan económicamente al ente público. Sustentan de manera técnica el registro de las operaciones, la elaboración y presentación de estados financieros; basados en su razonamiento, eficiencia demostrada, respaldo en legislación especializada y aplicación de la Ley, con la finalidad de uniformar los métodos, procedimientos y prácticas contables.

A continuación, se describe el contenido principal de los Postulados Básicos de Contabilidad Gubernamental, los cuales deben ser aplicados por los entes públicos de forma tal, que la información que proporcionen sea



Notas a los Estados Financieros

Del 1 de enero al 31 de diciembre de 2023

oportuna, confiable y comparable para la toma de decisiones:

I. Sustancia Económica.

Es el reconocimiento contable de las transacciones, transformaciones internas y otros eventos, que afectan económicamente al ente público y delimitan la operación del Sistema de Contabilidad Gubernamental (SCG).

II. Entes Públicos.

Son entes públicos consignados en la Ley, los Poderes Ejecutivo, Legislativo y Judicial de la Federación y de las Entidades Federativas; los Órganos Autónomos de la Federación y de las Entidades Federativas; los Ayuntamientos de los Municipios; los Órganos Político-Administrativos de las demarcaciones territoriales del Distrito Federal; y las entidades de la administración pública paraestatal ya sean federales, estatales o municipales.

III. Existencia Permanente.

La actividad del ente público se establece por tiempo indefinido, salvo disposición legal en la que se especifique lo contrario.

IV. Revelación Suficiente.

Los estados financieros y la información financiera deben mostrar amplia y claramente la situación financiera y los resultados del ente público.


V. Importancia Relativa.

La información debe mostrar los aspectos importantes de la entidad, que fueron reconocidos contablemente.

VI. Registro e Integración Presupuestaria.

La información presupuestaria de los entes públicos se integra en la contabilidad en los mismos términos que se presentan en la Ley de Ingresos y en el Decreto del Presupuesto de Egresos, de acuerdo a la naturaleza económica que le corresponda.

El registro presupuestario del ingreso y del egreso en los entes públicos se debe reflejar en la contabilidad, considerando sus efectos patrimoniales y su vinculación con las etapas presupuestarias correspondientes.





Notas a los Estados Financieros

Del 1 de enero al 31 de diciembre de 2023

VII. Consolidación de la Información Financiera.

Los estados financieros de los entes públicos deberán presentar de manera consolidada la situación financiera, los resultados de operación, el flujo de efectivo o los cambios en la situación financiera y las variaciones a la Hacienda Pública, como si se tratara de un solo ente público.

VIII. Devengo Contable.

Los registros contables de los entes públicos se llevarán con base acumulativa. El ingreso devengado, es el momento contable que se realiza cuando existe jurídicamente el derecho de cobro de impuestos, derechos, productos, aprovechamientos y otros ingresos por parte de los entes públicos. El gasto devengado, es el momento contable que refleja el reconocimiento de una obligación de pago a favor de terceros por la recepción de conformidad de bienes, servicios y obra pública contratados; así como de las obligaciones que derivan de tratados, leyes, decretos, resoluciones y sentencias definitivas.

En relación a este último Postulado Básico de Contabilidad Gubernamental, denominado "Devengo Contable", el 27 de septiembre de 2018, fue publicado en el Diario Oficial

de la Federación, el "Acuerdo que Reforma las Normas y Metodología para la Determinación de los Momentos Contables de los Ingresos", en el cual se modifican los criterios de registro generales para el tratamiento de los momentos contables de los ingresos devengado y recaudado, estableciendo que **en todos los casos el momento contable del ingreso devengado y recaudado, será en forma simultánea al momento de la "percepción del recurso"**, excepto para los Ingresos por Venta de Bienes y Servicios y Aportaciones, en los que el momento contable del ingreso devengado será diferente al recaudado y el que a la fecha no ha sufrido modificación.

IX. Valuación.

Todos los eventos que afecten económicamente al ente público deben ser cuantificados en términos monetarios y se registrarán al costo histórico o al valor económico más objetivo registrándose en moneda nacional.

X. Dualidad Económica.

El ente público debe reconocer en la contabilidad, la representación de las transacciones y alguno otro evento que afecte su situación financiera, su composición por los recursos asignados para el logro de sus fines y por sus





Notas a los Estados Financieros

Del 1 de enero al 31 de diciembre de 2023

fuentes, conforme a los derechos y obligaciones.

XI. Consistencia.

Ante la existencia de operaciones similares en un ente público, debe corresponder un mismo tratamiento contable, el cual debe permanecer a través del tiempo, en tanto no cambie la esencia económica de las operaciones.

Normatividad supletoria

En el periodo que se informa, los ordenamientos jurídicos de base y fundamento, así como las supletorias para el ejercicio del Presupuesto asignado al Instituto para el Ejercicio Fiscal 2023 son:

Normativa Federal:

- Ley General de Contabilidad Gubernamental;
- Ley Federal de Presupuesto y Responsabilidad Hacendaria;
- Ley de Disciplina Financiera de las Entidades Federativas y los Municipios;
- Ley de Coordinación Fiscal, y
- Reglamento de la Ley Federal de Presupuesto y Responsabilidad Hacendaria.

Normativa Estatal:

- Presupuesto De Egresos Del Estado De Zacatecas Para El Ejercicio Fiscal 2023
- Ley de Austeridad, Disciplina y Responsabilidad Financiera del Estado de Zacatecas y sus Municipios;
- Ley Orgánica de la Administración Pública del Estado de Zacatecas;
- Ley de las Entidades Públicas Paraestatales;
- Ley de la Juventud del Estado de Zacatecas
- Manual de Normas y Políticas del Ejercicio del presupuesto de Egresos 2020.

POLÍTICAS DE CONTABILIDAD SIGNIFICATIVAS

Las políticas de contabilidad significativa son las enunciadas en la Ley General de Contabilidad Gubernamental y los Acuerdos Emitidos por el Consejo Nacional de Armonización Contable (CONAC), basada en los postulados básicos, en las características del sistema



Notas a los Estados Financieros

Del 1 de enero al 31 de diciembre de 2023

de información gubernamental que enuncia la Ley y en el marco conceptual que representa los conceptos fundamentales para la elaboración de normas, la contabilización, valuación y presentación de la información financiera confiable y comparable, que permita la expresión fiable de las transacciones en los estados financieros, con registros contables con base acumulativa y demás características enunciadas en la propia ley.

- a) **Actualización: Método utilizado para la actualización del valor de los activos, pasivos y Hacienda Pública/Patrimonio, y las razones de dicha elección.**

El Instituto no reexpresa o actualiza el valor de sus activos, pasivos y hacienda pública/patrimonio, para reconocer los efectos de la inflación.

- b) **Informar sobre la realización de operaciones en el extranjero y de sus efectos en la información financiera gubernamental.**

No aplica.

- c) **Método de valuación de la inversión en acciones de Compañías subsidiarias no consolidadas y asociadas.**

No aplica.

- d) **Sistema y método de evaluación de Inventarios y costo de lo vendido.**

No aplica.

- e) **Beneficios a empleados: revelar el cálculo de la reserva actuarial, valor presente de los ingresos esperados comparado con el valor presente de la estimación de gastos tanto de los beneficios actuales como futuros.**

Esta información es generada por el Instituto de Seguridad Social al Servicio de los Trabajadores del Estado ISSSTEZAC.

- f) **Reservas: objetivo de su creación, monto y plazo.**

No aplica.

- g) **Cambios en políticas contables y corrección de errores junto con la revelación de los efectos que se tendrá en la información**





Notas a los Estados Financieros

Del 1 de enero al 31 de diciembre de 2023

financiera del ente público, ya sea retrospectivos o prospectivos.

No aplica.

h) Reclasificaciones: se deben revelar todos aquellos movimientos entre cuentas por efectos de cambios en los tipos de operaciones.

En términos generales, se informa que al día 31 de diciembre de 2023, se realizaron diversos asientos de reclasificación contable, en los casos en que fueron detectados errores de registro y clasificación, pero en ningún caso implicaron cambios en los tipos de operaciones.

i) Depuración y cancelación de saldos.

En términos generales, durante el periodo que se informa, se realizaron trabajos para la depuración de algunas cuentas con el objetivo de reflejar saldos netos.

j) Operaciones en el extranjero.

No aplica

k) Método de valuación de la inversión en acciones del Sector Paraestatal.

No aplica

l) Sistema y método de valuación de inventarios y costo de lo vendido.

No aplica

m) Beneficios a empleados

Aportación Patronal al Instituto Mexicano del Seguro Social (IMSS, RCV e INFONAVIT).

Aportación Patronal al Instituto de Seguridad Social al Servicio de los Trabajadores del Estado de Zacatecas (ISSSTEZAC).

Aportación Patronal al Fondo de Seguridad Social de los Servidores Públicos del Estado de Zacatecas (Plan de Seguridad Social).

n) Provisiones

El objetivo de las provisiones que realiza el INJUVENTUD, es cumplir con obligaciones devengadas en el cierre del ejercicio anterior y su realización es a corto plazo.

o) Reservas

No aplica

p) Cambios en políticas contables y corrección de errores.

A partir del inicio de operaciones del INJUVENTUD como





Notas a los Estados Financieros

Del 1 de enero al 31 de diciembre de 2023

Organismo Público Descentralizado, se ha llevado las mismas políticas contables y de corrección de errores, revisando periódicamente las cifras, con la finalidad de plasmarlas de manera correcta.

POSICIÓN EN MONEDA EXTRANJERA Y PROTECCIÓN AL RIESGO CAMBIARIO

a) Activos en moneda extranjera

No aplica

b) Pasivos en moneda extranjera.

No aplica

c) Posición en moneda extranjera.


No aplica

d) Tipo de cambio.

No aplica

e) Equivalente en moneda nacional

No Aplica



REPORTE ANALÍTICO DEL ACTIVO

a) Vida Útil o porcentajes de depreciación

Para la determinación de la depreciación de bienes muebles, fueron utilizados los porcentajes de vida útil contenidos en el documento emitido por el Consejo Nacional de Armonización Contable Parámetros de Estimación Vida Útil, publicados en el Diario Oficial de la Federación el 15 de agosto de 2012.

b) Cambios porcentaje de depreciación.

Concepto	Años de Vida Útil	% de depreciación anual
Mobiliario (Muebles de oficina y estantería)	10	10%
Equipo de Cómputo y de Tecnologías de la Información	5	20%
Equipos y Aparatos Audiovisuales	5	20%
Cámaras Fotográficas y de Video	6	16.66%
Automóviles y Equipo Terrestre	5	20%
Mobiliario (Muebles de oficina y estantería) Gastos menores	1	100%

No ha habido cambio en los porcentajes hasta la fecha.



Notas a los Estados Financieros

c) Importe de los gastos capitalizados en el ejercicio tanto financieros, como de investigación y desarrollo.

Los gastos capitalizados del INSTITUTO, se reflejan en el rubro de Activo Fijo del Estado de Situación Financiera, los cuales se detallan:

-Mobiliario y equipo de administración **\$ 5,902,071.00**

d) Valor activado en el ejercicio de los bienes construidos por la entidad.

No aplica

e) Desmantelamiento de Activos.

No Aplica

f) Administración de Activos

El INJUVENTUD realiza un manejo de activos de manera controlada, es decir, cada bien mueble está asignado de manera oficial al resguardo de los servidores públicos integrantes del mismo, a fin de asegurar el buen uso y cuidado de cada uno. Así mismo se vigila que los bienes del ente, sean utilizados única y exclusivamente en actividades propias de la operación oficial.

Del 1 de enero al 31 de diciembre de 2023

FIDEICOMISOS, MANDATOS Y ANÁLOGOS

No aplica

REPORTE DE RECAUDACIÓN

No aplica

INFORMACIÓN SOBRE LA DEUDA Y EL REPORTE ANALÍTICO DE LA DEUDA.

El rubro de Deuda y Otros Pasivos, refleja **\$664,958.00** pesos y se encuentra conformada en su totalidad por Otros Pasivos, por retenciones a enterar a corto plazo.

CALIFICACIONES OTORGADAS

Opinión del Cumplimiento de Obligaciones Fiscales

En los controles del Servicio de Administración Tributaria, se observa que en el momento en que se realiza esta revisión (31 de diciembre de 2023), el Instituto de la Juventud del Estado de Zacatecas, se encuentra al corriente con las obligaciones relacionadas con la inscripción al Registro Federal de Contribuyentes, la presentación de declaraciones y no se registran créditos fiscales firmes a su cargo, por lo anterior se emite

OPINIÓN POSITIVA.



INSTITUTO DE
LA JUVENTUD
ESTADO DE ZACATECAS



Notas a los Estados Financieros

Del 1 de enero al 31 de diciembre de 2023

PROCESO DE MEJORA

El personal de las áreas administrativas y operativas del INJUVENTUD, se encuentra en capacitación continua, con la finalidad de mejorar los procesos de manera progresiva y permanente.

INFORMACIÓN POR SEGMENTOS

El INJUVENTUD, considera necesario informar de manera segmentada, las diversas operaciones que se realizan, ya que las mismas proporcionan información acerca de las actividades operativas en las cuales participa.

La construcción de los Estados Financieros y las cédulas son por sí mismas ricas en información financiera y constituyen una fuente para el análisis y valoración para la toma de decisiones.

Las cédulas contenidas en los apartados tanto de los Ingresos como en el ejercicio del presupuesto de egresos se encuentran construidas en apego a la Ley, a los clasificadores y en general a la normatividad emitida por el CONAC.


La segmentación con la que se informa llega a una desagregación tal, que podemos encontrar en el documento: Estados sobre el ejercicio de los Ingresos por Rubro, por fuente de contribución, por tipo, por clase. El ejercicio de los ingresos no comprendidos en la Ley de Ingresos causados en ejercicios fiscales anteriores; por rubro, tipo y clase de los fondos federales, de los convenios de origen federal, de los convenios federales regularizables y no regularizables; por rubro, tipo y clase de derechos de origen federal, de subsidios y subvenciones, de ingresos financieros, de intereses ganados y de otros ingresos financieros.

EVENTOS POSTERIORES AL CIERRE

No aplica

PARTES RELACIONADAS

No aplica






Notas a los Estados Financieros

Del 1 de enero al 31 de diciembre de 2023

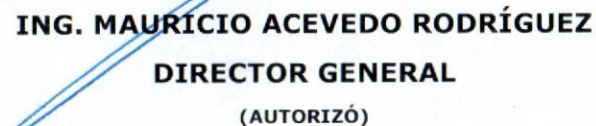
Responsabilidad sobre la presentación de los estados financieros


Bajo protesta de decir verdad declaramos que los Estados Financieros y sus notas, son razonablemente correctos y responsabilidad del emisor.




L.C. HERIBERTO GÁMEZ LECHUGA
JEFE DE RECURSOS FINANCIEROS
(ELABORÓ)


M.M.T. ALEJANDRA ITZEL MUÑOZ MURO
COORDINADORA ADMINISTRATIVA
(VISTO BUENO)


ING. MAURICIO ACEVEDO RODRÍGUEZ
DIRECTOR GENERAL
(AUTORIZÓ)



Zacatecas

GOBIERNO DEL ESTADO

2021-2027

II. Información Presupuestaria

CUENTA PÚBLICA DEL 01 DE ENERO AL 31 DE DICIEMBRE
INSTITUTO DE LA JUVENTUD DEL ESTADO DE ZACATECAS

2023



Zacatecas

GOBIERNO DEL ESTADO

2021-2027


II.I. Información Presupuestaria Estado Analítico de Ingresos

CUENTA PÚBLICA DEL 01 DE ENERO AL 31 DE DICIEMBRE 2023
INSTITUTO DE LA JUVENTUD DEL ESTADO DE ZACATECAS

Cuenta Pública 2023
Instituto de la Juventud del Estado de Zacatecas
Estado Analítico de Ingresos
Del 01 de enero al 31 de diciembre de 2023

Rubro de Ingresos	Ingreso					Diferencia (6 = 5 - 1)
	Estimado	Ampliaciones y Reducciones	Modificado	Devengado	Recaudado	
	(1)	(2)	(3= 1 + 2)	(4)	(5)	
Impuestos	0	0	0	0	0	0
Cuotas y Aportaciones de Seguridad Social	0	0	0	0	0	0
Contribuciones de Mejoras	0	0	0	0	0	0
Derechos	0	0	0	0	0	0
Productos	0	0	0	3,010	3,010	3,010
Aprovechamientos	0	0	0	0	0	0
Ingresos por Ventas de Bienes, Prestación de Servicios y Otros Ingresos	0	0	0	0	0	0
Participaciones, Aportaciones, Convenios, Incentivos Derivados de la Colaboración Fiscal y Fondos Distintos de Aportaciones	0	0	0	0	0	0
Transferencias, Asignaciones, Subsidios y Subvenciones, y Pensiones y jubilaciones	24,448,510	-2,673,161	21,775,349	21,775,789	21,775,789	-2,672,721
Ingresos Derivados de Financiamientos	0	0	0	0	0	0
Total	24,448,510	-2,673,161	21,775,349	21,778,799	21,778,799	-2,669,711
				Ingresos excedentes¹		

Presupuestaria /1



Estado Analítico de Ingresos Por Fuente de Financiamiento	Ingreso					Diferencia (6 = 5 - 1)
	Estimado	Ampliaciones y Reducciones	Modificado	Devengado	Recaudado	
	(1)	(2)	(3= 1 + 2)	(4)	(5)	
Ingresos del Poder Ejecutivo Federal o Estatal y de los Municipios	0	0	0	0	0	0
Impuestos	0	0	0	0	0	0
Cuotas y Aportaciones de Seguridad Social	0	0	0	0	0	0
Contribuciones de Mejoras	0	0	0	0	0	0
Derechos	0	0	0	0	0	0
Productos ¹	0	0	0	0	0	0
Aprovechamientos ²	0	0	0	0	0	0
Participaciones, Aportaciones, Convenios, Incentivos Derivados de la Colaboración Fiscal y Fondos Distintos de Aportaciones.	0	0	0	0	0	0
Transferencias, Asignaciones, Subsidios y Subvenciones, y Pensiones y Jubilaciones.	0	0	0	0	0	0
Ingresos de los Entes Públicos de los Poderes Legislativo y Judicial, de los Órganos Autónomos y del Sector Paraestatal o Paramunicipal, así como de las Empresas Productivas del Estado	24,448,510	-2,673,161	21,775,349	21,778,799	21,778,799	-2,669,711
Cuotas y Aportaciones de Seguridad Social	0	0	0	0	0	0
Productos ¹	0	0	0	3,010	3,010	3,010
Ingresos por Ventas de Bienes, Prestación de Servicios y Otros Ingresos ³	0	0	0	0	0	0
Transferencias, Asignaciones, Subsidios y Subvenciones, y Pensiones y Jubilaciones	24,448,510	-2,673,161	21,775,349	21,775,789	21,775,789	-2,672,721
Ingresos Derivados de Financiamientos	0	0	0	0	0	0
Ingresos Derivados de Financiamientos	0	0	0	0	0	0
Total	24,448,510	-2,673,161	21,775,349	21,778,799	21,778,799	-2,669,711
				Ingresos excedentes¹		


EAI Fuente de Financiamiento

Presupuestaria /2

¹ Incluye intereses que generan las cuentas bancarias de los entes públicos en productos.

² Incluye donativos en efectivo del Poder Ejecutivo, entre otros aprovechamientos.

³ Se refiere a los ingresos propios obtenidos por los Poderes Legislativos y Judicial, los Órganos Autónomos y las entidades de la administración pública paraestatal y paramunicipal, por sus actividades diversas no inherentes a su operación que generan recursos y que no sean ingresos por venta de bienes o prestación de servicios, tales como donativos en efectivo, entre otros.



Zacatecas

GOBIERNO DEL ESTADO

2021-2027

II.II. Información Presupuestaria Estado Analítico del Ejercicio de Presupuesto de Egresos

CUENTA PÚBLICA DEL 01 DE ENERO AL 31 DE DICIEMBRE
INSTITUTO DE LA JUVENTUD DEL ESTADO DE ZACATECAS

2023

Concepto	Egresos					Subejercicio 6 = (3 - 4)
	Aprobado	Ampliaciones/ (Reducciones)	Modificado	Devengado	Pagado	
	1	2	3 = (1 + 2)	4	5	
1000 Servicios Personales	16,557,092	-1,594,328	14,962,764	14,962,764	14,659,524	0
2000 Materiales y Suministros	1,058,964	-41,822	1,017,142	1,017,142	1,017,142	0
3000 Servicios Generales	1,832,454	520,260	2,352,714	2,352,714	2,292,775	0
4000 Transferencias, Asignaciones, Subsidios y Otras Ayudas	5,000,000	-1,619,908	3,380,092	3,380,092	3,380,092	0
5000 Bienes Muebles, Inmuebles e Intangibles	0	66,087	66,087	66,087	66,087	0
6000 Inversión Pública	0	0	0	0	0	0
7000 Inversiones Financieras y Otras Provisiones	0	0	0	0	0	0
8000 Participaciones y Aportaciones	0	0	0	0	0	0
9000 Deuda Pública	0	0	0	0	0	0
Total del Gasto	24,448,510	-2,669,711	21,778,799	21,778,799	21,415,620	0

I EAOG COG Capítulo

Concepto	Egresos					Subejercicio 6 = (3 - 4)
	Aprobado	Ampliaciones/ (Reducciones)	Modificado	Devengado	Pagado	
	1	2	3 = (1 + 2)	4	5	
Servicios Personales	16,557,092	-1,594,328	14,962,764	14,962,764	14,659,524	0
Remuneraciones al Personal de Carácter Permanente	3,819,755	-424,083	3,395,673	3,395,673	3,395,673	0
Remuneraciones al Personal de Carácter Transitorio	0	0	0	0	0	0
Remuneraciones Adicionales y Especiales	1,576,913	-261,319	1,315,594	1,315,594	1,315,594	0
Seguridad Social	5,708,369	-855,682	4,852,687	4,852,687	4,549,447	0
Otras Prestaciones Sociales y Económicas	5,332,040	-65,849	5,266,191	5,266,191	5,266,191	0
Previsiones	0	0	0	0	0	0
Pago de Estímulos a Servidores Públicos	120,015	12,605	132,620	132,620	132,620	0
Materiales y Suministros	1,058,964	-41,822	1,017,142	1,017,142	1,017,142	0
Materiales de Administración, Emisión de Documentos y Artículos Oficiales	492,679	-129,059	363,620	363,620	363,620	0
Alimentos y Utensilios	36,321	119,677	155,998	155,998	155,998	0
Materias Primas y Materiales de Producción y Comercialización	0	0	0	0	0	0
Materiales y Artículos de Construcción y de Reparación	84,389	11,141	95,530	95,530	95,530	0
Productos Químicos, Farmacéuticos y de Laboratorio	8,936	4,242	13,178	13,178	13,178	0
Combustibles, Lubricantes y Aditivos	274,670	-66,174	208,496	208,496	208,496	0
Vestuario, Blancos, Prendas de Protección y Artículos Deportivos	98,882	7,765	106,647	106,647	106,647	0
Materiales y Suministros Para Seguridad	0	0	0	0	0	0
Herramientas, Refacciones y Accesorios Menores	63,087	10,585	73,672	73,672	73,672	0
Servicios Generales	1,832,454	520,260	2,352,714	2,352,714	2,292,775	0
Servicios Básicos	290,400	17,038	307,438	307,438	307,438	0
Servicios de Arrendamiento	162,900	177,322	340,222	340,222	340,222	0
Servicios Profesionales, Científicos, Técnicos y Otros Servicios	100,000	-64,400	35,600	35,600	35,600	0
Servicios Financieros, Bancarios y Comerciales	90,000	-85,202	4,798	4,798	4,798	0
Servicios de Instalación, Reparación, Mantenimiento y Conservación	141,000	6,056	147,056	147,056	147,056	0
Servicios de Comunicación Social y Publicidad.	142,500	126,774	269,274	269,274	269,274	0
Servicios de Traslado y Viáticos	283,500	-82,912	200,588	200,588	200,588	0
Servicios Oficiales	204,000	453,661	657,661	657,661	657,661	0
Otros Servicios Generales	418,154	-28,076	390,078	390,078	330,139	0
Total del Gasto hoja 1 de 3	19,448,510	-1,115,890	18,332,620	18,332,620	17,969,441	0

Concepto	Egresos					Subejercicio
	Aprobado	Ampliaciones/ (Reducciones)	Modificado	Devengado	Pagado	
	1	2	3 = (1 + 2)	4	5	
Transferencias, Asignaciones, Subsidios y Otras Ayudas	5,000,000	-1,619,908	3,380,092	3,380,092	3,380,092	0
Transferencias Internas y Asignaciones al Sector Público	0	0	0	0	0	0
Transferencias al Resto del Sector Público	0	84,641	84,641	84,641	84,641	0
Subsidios y Subvenciones	0	0	0	0	0	0
Ayudas Sociales	5,000,000	-1,704,549	3,295,451	3,295,451	3,295,451	0
Pensiones y Jubilaciones	0	0	0	0	0	0
Transferencias a Fideicomisos, Mandatos y Otros Análogos	0	0	0	0	0	0
Transferencias a la Seguridad Social	0	0	0	0	0	0
Donativos	0	0	0	0	0	0
Transferencias al Exterior	0	0	0	0	0	0
Bienes Muebles, Inmuebles e Intangibles	0	66,087	66,087	66,087	66,087	0
Mobiliario y Equipo de Administración	0	57,188	57,188	57,188	57,188	0
Mobiliario y Equipo Educativo y Recreativo	0	0	0	0	0	0
Equipo e Instrumental Médico y de Laboratorio	0	0	0	0	0	0
Vehículos y Equipo de Transporte	0	0	0	0	0	0
Equipo de Defensa y Seguridad	0	0	0	0	0	0
Maquinaria, Otros Equipos y Herramientas	0	8,899	8,899	8,899	8,899	0
Activos Biológicos	0	0	0	0	0	0
Bienes Inmuebles	0	0	0	0	0	0
Activos Intangibles	0	0	0	0	0	0
Inversión Pública	0	0	0	0	0	0
Obra Pública en Bienes de Dominio Público	0	0	0	0	0	0
Obra Pública en Bienes Propios	0	0	0	0	0	0
Proyectos Productivos y Acciones de Fomento	0	0	0	0	0	0
Total del Gasto hoja 2 de 3	5,000,000	-1,553,821	3,446,179	3,446,179	3,446,179	0

Concepto	Egresos					Subejercicio 6 = (3 - 4)
	Aprobado	Ampliaciones/ (Reducciones)	Modificado	Devengado	Pagado	
	1	2	3 = (1 + 2)	4	5	
Inversiones Financieras y Otras Provisiones	0	0	0	0	0	0
Inversiones Para el Fomento de Actividades Productivas	0	0	0	0	0	0
Acciones y Participaciones de Capital	0	0	0	0	0	0
Compra de Títulos y Valores	0	0	0	0	0	0
Concesión de Préstamos	0	0	0	0	0	0
Inversiones en Fideicomisos, Mandatos y Otros Análogos	0	0	0	0	0	0
Otras Inversiones Financieras	0	0	0	0	0	0
Provisiones para Contingencias y Otras Erogaciones Especiales	0	0	0	0	0	0
Participaciones y Aportaciones	0	0	0	0	0	0
Participaciones	0	0	0	0	0	0
Aportaciones	0	0	0	0	0	0
Convenios	0	0	0	0	0	0
Deuda Pública	0	0	0	0	0	0
Amortización de la Deuda Pública	0	0	0	0	0	0
Intereses de la Deuda Pública	0	0	0	0	0	0
Comisiones de la Deuda Pública	0	0	0	0	0	0
Gastos de la Deuda Pública	0	0	0	0	0	0
Costo por Coberturas	0	0	0	0	0	0
Apoyos Financieros	0	0	0	0	0	0
Adeudos de Ejercicios Fiscales Anteriores (Adefas)	0	0	0	0	0	0
Total del Gasto hoja 3 de 3	0	0	0	0	0	0
Total del Gasto Clasificación por Objeto del Gasto	24,448,510	-2,669,711	21,778,799	21,778,799	21,415,620	0

Concepto	Egresos					Subejercicio 6 = (3 - 4)
	Aprobado	Ampliaciones/ (Reducciones)	Modificado	Devengado	Pagado	
	1	2	3 = (1 + 2)	4	5	
Gasto Corriente	24,448,510	-2,735,798	21,712,712	21,712,712	21,349,533	0
Gasto de Capital	0	66,087	66,087	66,087	66,087	0
Amortización de la Deuda y Disminución de Pasivos	0	0	0	0	0	0
Pensiones y Jubilaciones	0	0	0	0	0	0
Participaciones	0	0	0	0	0	0
Total del Gasto	24,448,510	-2,669,711	21,778,799	21,778,799	21,415,620	0


Clasificación Económica (por Tipo de Gasto)

Del 01 de enero al 31 de diciembre de 2023

Concepto	Egresos					Subejercicio
	Aprobado	Ampliaciones/ (Reducciones)	Modificado	Devengado	Pagado	
	1	2	3 = (1 + 2)	4	5	
Unidad Administrativa 1	24,448,510	-2,669,711	21,778,799	21,778,799	21,415,620	0
Total del Gasto	24,448,510	-2,669,711	21,778,799	21,778,799	21,415,620	0

Del 01 de enero al 31 de diciembre de 2023

Concepto	Egresos					Subejercicio
	Aprobado	Ampliaciones/ (Reducciones)	Modificado	Devengado	Pagado	
	1	2	3 = (1 + 2)	4	5	
Poder Ejecutivo	24,448,510	-2,669,711	21,778,799	21,778,799	21,415,620	0
<i>Administración Pública Centralizada</i>	0	0	0	0	0	0
<i>Administración Pública Descentralizada</i>	24,448,510	-2,669,711	21,778,799	21,778,799	21,415,620	0
Poder Legislativo	0	0	0	0	0	0
Poder Judicial	0	0	0	0	0	0
Organos Autónomos	0	0	0	0	0	0
Municipios	0	0	0	0	0	0
Total del Gasto	24,448,510	-2,669,711	21,778,799	21,778,799	21,415,620	0



Concepto	Egresos					Subejercicio
	Aprobado	Ampliaciones/ (Reducciones)	Modificado	Devengado	Pagado	
	1	2	3 = (1 + 2)	4	5	
Entidades Paraestatales y Fideicomisos No Empresariales y No Financieros	24,448,510	-2,669,711	21,778,799	21,778,799	21,415,620	0
Instituciones Públicas de la Seguridad Social	0	0	0	0	0	0
Entidades Paraestatales Empresariales No Financieras con Participación Estatal Mayoritaria	0	0	0	0	0	0
Fideicomisos Empresariales No Financieros con Participación Estatal Mayoritaria	0	0	0	0	0	0
Entidades Paraestatales Empresariales Financieras Monetarias con Participación Estatal Mayoritaria	0	0	0	0	0	0
Entidades Paraestatales Empresariales Financieras No Monetarias con Participación Estatal Mayoritaria	0	0	0	0	0	0
Fideicomisos Financieros Públicos con Participación Estatal Mayoritaria	0	0	0	0	0	0
Total del Gasto	24,448,510	-2,669,711	21,778,799	21,778,799	21,415,620	0


Concepto	Egresos					Subejercicio 6 = (3 - 4)
	Aprobado	Ampliaciones/ (Reducciones)	Modificado	Devengado	Pagado	
	1	2	3 = (1 + 2)	4	5	
Gobierno	0	0	0	0	0	0
Legislación	0	0	0	0	0	0
Justicia	0	0	0	0	0	0
Coordinación de la Política de Gobierno	0	0	0	0	0	0
Relaciones Exteriores	0	0	0	0	0	0
Asuntos Financieros y Hacendarios	0	0	0	0	0	0
Seguridad Nacional	0	0	0	0	0	0
Asuntos de Orden Público y de Seguridad Interior	0	0	0	0	0	0
Otros Servicios Generales	0	0	0	0	0	0
Desarrollo Social	24,448,510	-2,669,711	21,778,799	21,778,799	21,415,620	0
Protección Ambiental	0	0	0	0	0	0
Vivienda y Servicios a la Comunidad	0	0	0	0	0	0
Salud	0	0	0	0	0	0
Recreación, Cultura y Otras Manifestaciones Sociales	0	0	0	0	0	0
Educación	0	0	0	0	0	0
Protección Social	0	0	0	0	0	0
Otros Asuntos Sociales	24,448,510	-2,669,711	21,778,799	21,778,799	21,415,620	0
Desarrollo Económico	0	0	0	0	0	0
Asuntos Económicos, Comerciales y Laborales en General	0	0	0	0	0	0
Agropecuaria, Silvicultura, Pesca y Caza	0	0	0	0	0	0
Combustibles y Energía	0	0	0	0	0	0
Minería, Manufacturas y Construcción	0	0	0	0	0	0
Transporte	0	0	0	0	0	0
Comunicaciones	0	0	0	0	0	0
Turismo	0	0	0	0	0	0
Ciencia, Tecnología e Innovación	0	0	0	0	0	0
Otras Industrias y Otros Asuntos Económicos	0	0	0	0	0	0
Otras no Clasificadas en Funciones Anteriores	0	0	0	0	0	0
Transacciones de la Deuda Publica / Costo Financiero de la Deuda	0	0	0	0	0	0
Transferencias, Participaciones y Aportaciones entre Diferentes Niveles y Ordenes	0	0	0	0	0	0
Saneamiento del Sistema Financiero	0	0	0	0	0	0
Adeudos de Ejercicios Fiscales Anteriores	0	0	0	0	0	0
Total del Gasto	24,448,510	-2,669,711	21,778,799	21,778,799	21,415,620	0

Concepto	Egresos					Subejercicio 6 = (3 - 4)
	Aprobado	Ampliaciones/ (Reducciones)	Modificado	Devengado	Pagado	
	1	2	3 = (1 + 2)	4	5	
1. No Etiquetado						
11 Recursos Fiscales	0	0	0	0	0	0
12 Financiamientos Internos	0	0	0	0	0	0
13 Financiamientos Externos	0	0	0	0	0	0
14 Recursos Propios	0	0	0	0	0	0
15 Recursos Federales	0	0	0	0	0	0
16 Recursos Estatales	24,448,510	-2,669,711	21,778,799	21,778,799	21,415,620	0
17 Otros recursos de Libre Disposición	0	0	0	0	0	0
2. Etiquetado						
25 Recursos Federales	0	0	0	0	0	0
26 Recursos Estatales						
27 Otros Recursos de Transferencias Federales Etiquetadas	0	0	0	0	0	0
Total del Gasto	24,448,510	-2,669,711	21,778,799	21,778,799	21,415,620	0


Identificación de Crédito o Instrumento	Contratación / Colocación	Amortización	Endeudamiento Neto
	A	B	C = A - B
Créditos Bancarios			
Crédito No.	0	0	0
Crédito No.	0	0	0
Crédito No.	0	0	0
Crédito No.	0	0	0
Crédito No.	0	0	0
Crédito No.	0	0	0
Crédito No.	0	0	0
Total Créditos Bancarios	0	0	0
Otros Instrumentos de Deuda			
Tipo de Instrumento	0	0	0
Tipo de Instrumento	0	0	0
Tipo de Instrumento	0	0	0
Tipo de Instrumento	0	0	0
Tipo de Instrumento	0	0	0
Tipo de Instrumento	0	0	0
Tipo de Instrumento	0	0	0
Total Otros Instrumentos de Deuda	0	0	0
TOTAL	0	0	0

NO APLICA

NO APLICA



Identificación de Crédito o Instrumento	Devengado	Pagado
Créditos Bancarios		
Crédito No.	0	0
Crédito No.	0	0
Crédito No.	0	0
Crédito No.	0	0
Crédito No.	0	0
Crédito No.	0	0
Crédito No.	0	0
Total de Intereses de Créditos Bancarios	0	0
Otros Instrumentos de Deuda		
Tipo de Instrumento	0	0
Tipo de Instrumento	0	0
Tipo de Instrumento	0	0
Tipo de Instrumento	0	0
Tipo de Instrumento	0	0
Tipo de Instrumento	0	0
Tipo de Instrumento	0	0
Total de Intereses de Otros Instrumentos de Deuda	0	0
TOTAL	0	0





Zacatecas

GOBIERNO DEL ESTADO

2021-2027

III. Información Programática

CUENTA PÚBLICA 01 DE ENERO AL 31 DE DICIEMBRE
INSTITUTO DE LA JUVENTUD DEL ESTADO DE ZACATECAS

2023



Zacatecas

GOBIERNO DEL ESTADO

2021-2027

III. I. Información Programática

Gasto por Categoría Programática

CUENTA PÚBLICA DEL 01 DE ENERO AL 31 DE DICIEMBRE
INSTITUTO DE LA JUVENTUD DEL ESTADO DE ZACATECAS

2023

Cuenta Pública 2023
Instituto de la Juventud del Estado de Zacatecas
Gasto por Categoría Programática
Del 01 de enero al 31 de diciembre del 2023

Concepto	Egresos					Subejercicio
	Aprobado	Ampliaciones/ (Reducciones)	Modificado	Devengado	Pagado	
	1	2	3 = (1 + 2)	4	5	
Programas Presupuestarios	24,448,510	-2,669,711	21,778,799	21,778,799	21,415,620	0
Subsidios: Sector Social y Privado o Entidades Federativas y Municipios	6,598,442	-1,141,075	5,457,367	5,457,367	5,427,025	0
Sujetos a Reglas de Operación	6,598,442	-1,141,075	5,457,367	5,457,367	5,427,025	0
Otros Subsidios	0	0	0	0	0	0
Desempeño de las Funciones	3,217,739	-140,819	3,076,920	3,076,920	3,035,207	0
Prestación de Servicios Públicos	0	0	0	0	0	0
Provisión de Bienes Públicos	0	0	0	0	0	0
Planeación, Seguimiento y Evaluación de Políticas Públicas	0	0	0	0	0	0
Promoción y Fomento	3,217,739	-140,819	3,076,920	3,076,920	3,035,207	0
Regulación y Supervisión	0	0	0	0	0	0
Funciones de las Fuerzas Armadas (Únicamente Gobierno Federal)	0	0	0	0	0	0
Específicos	0	0	0	0	0	0
Proyectos de Inversión	0	0	0	0	0	0
Administrativos y de Apoyo	14,632,329	-1,387,816	13,244,513	13,244,513	12,953,388	0
Apoyo al Proceso Presupuestario y para Mejorar la Eficiencia Institucional	14,632,329	-1,387,816	13,244,513	13,244,513	12,953,388	0
Apoyo a la Función Pública y al Mejoramiento de la Gestión	0	0	0	0	0	0
Operaciones Ajenas	0	0	0	0	0	0
Compromisos	0	0	0	0	0	0
Obligaciones de Cumplimiento de Resolución Jurisdiccional	0	0	0	0	0	0
Desastres Naturales	0	0	0	0	0	0
Obligaciones	0	0	0	0	0	0
Pensiones y Jubilaciones	0	0	0	0	0	0
Aportaciones a la Seguridad Social	0	0	0	0	0	0
Aportaciones a Fondos de Estabilización	0	0	0	0	0	0
Aportaciones a Fondos de Inversión y Reestructura de Pensiones	0	0	0	0	0	0
Programas de Gasto Federalizado (Gobierno Federal)	0	0	0	0	0	0
Gasto Federalizado	0	0	0	0	0	0
Participaciones a Entidades Federativas y Municipios	0	0	0	0	0	0
Costo Financiero, Deuda o Apoyos a Deudores y Ahorradores de la Banca	0	0	0	0	0	0
Adeudos de Ejercicios Fiscales Anteriores	0	0	0	0	0	0
Total del Gasto	24,448,510	-2,669,711	21,778,799	21,778,799	21,415,620	0



Zacatecas

GOBIERNO DEL ESTADO

2021-2027

III. II. Información Programática

Programas y Proyectos de Inversión

CUENTA PÚBLICA DEL 01 DE ENERO AL 31 DE DICIEMBRE 2023
INSTITUTO DE LA JUVENTUD DEL ESTADO DE ZACATECAS

Cuenta Pública 2023
Instituto de la Juventud del Estado de Zacatecas
Programas y Proyectos de Inversión por Principio Rector, Política Pública y Estrategia
Del 01 de enero al 31 de diciembre de 2023

Concepto	Egresos					Subejercicio
	Aprobado	Ampliaciones/ (Reducciones)	Modificado	Devengado	Pagado	
	1	2	3 = (1 + 2)	4	5	
1 Hacia una nueva Gobernanza	0	0	0	0	0	0
2 Bienestar para Todos	24,448,510	-2,669,711	21,778,799	21,778,799	21,415,620	0
3 Ecosistema Socioeconómico Sólido e Inclusivo	0	0	0	0	0	0
* Total del Gasto	24,448,510	-2,669,711	21,778,799	21,778,799	21,415,620	0

Concepto	Egresos					Subejercicio
	Aprobado	Ampliaciones/ (Reducciones)	Modificado	Devengado	Pagado	
	1	2	3 = (1 + 2)	4	5	
1 Hacia una nueva Gobernanza	0	0	0	0	0	0
1 Gobernabilidad para la paz social	0	0	0	0	0	0
2 Administración pública, eficiente y con sentido social	0	0	0	0	0	0
3 Construcción de la paz y la seguridad	0	0	0	0	0	0
4 Finanzas sanas	0	0	0	0	0	0
5 Participación social en la gestión pública	0	0	0	0	0	0
2 Bienestar para Todos	0	0	0	0	0	0
1 Educación para una sociedad igualitaria y con identidad	0	0	0	0	0	0
2 Salud para el bienestar	0	0	0	0	0	0
3 Infraestructura básica para combatir el rezago social	0	0	0	0	0	0
4 Desarrollo urbano y vivienda para la integración social	0	0	0	0	0	0
5 Deporte para todos	0	0	0	0	0	0
6 Desarrollo cultural para la convivencia social	0	0	0	0	0	0
7 Integración de la comunidad migrante	0	0	0	0	0	0
8 Sostenibilidad del agua y medio ambiente	0	0	0	0	0	0
9 Atención a Grupos Vulnerables	0	0	0	0	0	0
10 Mujeres Zacatecas Transformando la Historia	0	0	0	0	0	0
3 Ecosistema Socioeconómico Sólido e Inclusivo	0	0	0	0	0	0
1 Dignidad para el campo	0	0	0	0	0	0
2 Encadenamiento productivo para la industria y la minería	0	0	0	0	0	0
3 Modernización de la actividad comercial y de servicios	0	0	0	0	0	0
4 Fortalecimiento de la diversidad turística del Estado	0	0	0	0	0	0
5 Infraestructura para el desarrollo económico	0	0	0	0	0	0
6 Ciencia, tecnología e innovación	0	0	0	0	0	0
7 Emprender para crecer	0	0	0	0	0	0
Total del Gasto	0	0	0	0	0	0

Del 01 de enero al 31 de diciembre de 2023

Concepto	Egresos					Subejercicio
	Aprobado	Ampliaciones/ (Reducciones)	Modificado	Devengado	Pagado	
	1	2	3 = (1 + 2)	4	5	
1 Hacia una Nueva Gobernanza	0	0	0	0	0	0
1 Gobernabilidad para la paz social	0	0	0	0	0	0
Fortalecer la gobernabilidad mediante la coordinación sustantiva con órdenes de gobierno y Poderes del Estado para consolidar una reforma que lo modernice, transparente y lo vincule plenamente con la ciudadanía.	0	0	0	0	0	0
Fortalecer el estado de derecho y el acceso a la justicia, a través de la armonización del sistema estatal normativo.	0	0	0	0	0	0
Mejorar las relaciones con los diferentes actores sociales mediante la comunicación gubernamental transparente, clara y con sentido social que abone a una mejor rendición de cuentas y a la recuperación de la confianza ciudadana.	0	0	0	0	0	0
Fortalecer la protección integral de la población ante los posibles riesgos que amenazan la vida, la salud y el patrimonio.	0	0	0	0	0	0
Fortalecer la implementación de la perspectiva atención a niñas, niños y adolescentes con un enfoque transversal, para fortalecer la capacidad del ejercicio pleno de sus derechos.	0	0	0	0	0	0
2 Administración pública, eficiente y con sentido social	0	0	0	0	0	0
Implementar un profundo proceso de reestructuración de la administración pública e impulsar la reingeniería de procesos, transformando el modelo organizacional orientado al servicio de la ciudadanía y a la generación de valor público que permita incentivar y promover el desarrollo socioeconómico.	0	0	0	0	0	0
Consolidar la implementación de la gestión pública ética y confiable basada en resultados, fortaleciendo y haciendo efectivos los mecanismos de participación social en todas las etapas del ciclo de la política pública.	0	0	0	0	0	0
Consolidar un modelo estratégico de planeación, seguimiento y evaluación para el desarrollo, con corresponsabilidad entre gobierno y sociedad, orientado a generar condiciones de bienestar para todos los zacatecanos.	0	0	0	0	0	0
Impulsar y consolidar el desarrollo de un modelo de gobierno digital y el incremento de servicios electrónicos, mediante el uso intensivo de medios tecnológicos y el marco normativo para su regulación, para garantizar la mejor atención ciudadana y prestación de servicios públicos.	0	0	0	0	0	0
Fortalecer la profesionalización del servicio público, implementación del servicio profesional de carrera, y la gestión de recursos humanos, recuperando el espíritu social del servicio y el enfoque en el ciudadano y salvaguardando los elementos más valiosos de la formación del capital humano con sentido público.	0	0	0	0	0	0
Implementar los procesos de colaboración social, mediante iniciativas de trabajo conjunto que permita, sin limitar la participación, fortalecer la inclusión de las MIPYMES locales, como	0	0	0	0	0	0
Implementar procesos de control, transparencia y rendición de cuentas para la transformación de la gestión.	0	0	0	0	0	0
3 Construcción de la paz y la seguridad	0	0	0	0	0	0
Integrar plenamente la Estrategia Nacional de Seguridad en el Estado y Municipios.	0	0	0	0	0	0
Fortalecer los esquemas de prevención, atención y procuración de justicia, que consideren mecanismos de colaboración y corresponsabilidad ciudadana, principalmente en casos de violencia familiar.	0	0	0	0	0	0
Recuperar la vocación policial con esquemas de profesionalización enfocados a contribuir a la dignificación de las instituciones de seguridad.	0	0	0	0	0	0
Fomentar la cultura de la denuncia y de la paz, para recuperar la confianza en la autoridad.	0	0	0	0	0	0
Impulsar una política de orientación de programas sociales y de emprendimiento para la atención a las causas de la violencia.	0	0	0	0	0	0
4 Finanzas sanas	0	0	0	0	0	0
Implementar en el poder ejecutivo, e impulsar en los otros poderes y órdenes de gobierno, una política responsable de disciplina y austeridad como eje del ejercicio del presupuesto pública.	0	0	0	0	0	0
Implementar medidas férreas de contención, supervisión y control del gasto administrativo, para reorientar el gasto de gobierno a fines sociales y a inversión productiva.	0	0	0	0	0	0
Impulsar alternativas para la disminución del costo de la deuda.	0	0	0	0	0	0
Reformar el sistema fiscal estatal para fortalecer sus capacidades recaudatorias, y mejorar la atención a las necesidades sociales.	0	0	0	0	0	0
Impulsar y gestionar acciones para el saneamiento financiero del sector educativo.	0	0	0	0	0	0
5 Participación social en la gestión pública	0	0	0	0	0	0
Mejorar las capacidades relacionales del Estado, para la mejor atención y concertación con grupos sociales.	0	0	0	0	0	0
Total del Gasto Principio Rector 1	0	0	0	0	0	0

Concepto	Egresos					Subsidio
	Aprobado	Ampliaciones (Reclutamientos)	Modificado	Devengado	Pagos	
	1	2	3 = (1 + 2)	4	5	
2 Bienestar para Todos	24,448,510	-2,669,711	21,778,799	21,778,799	21,415,620	0
1 Educación para una sociedad igualitaria y con identidad	0	0	0	0	0	0
1 Ampliar la cobertura de programas federales para becas y apoyos para la educación, a fin de favorecer la inclusión y permanencia de los estudiantes.	0	0	0	0	0	0
2 Dignificar la infraestructura educativa para mejorar el sentido de pertenencia y el bienestar de la comunidad escolar	0	0	0	0	0	0
3 Fortalecer la integración de Zacatecas en el plan educativo nacional, para conjuntar los esfuerzos que permitan alcanzar mejores resultados.	0	0	0	0	0	0
4 Impulsar el fortalecimiento de las instituciones formadoras y de capacitación docente y para el trabajo, para mejorar la preparación docente.	0	0	0	0	0	0
5 Vincular la educación media y superior al sistema productivo para mejorar la competitividad estatal.	0	0	0	0	0	0
6 Diseñar e implementar programas compensatorios para impulsar las políticas de género e inclusión en la educación.	0	0	0	0	0	0
7 Atender las desigualdades generadas por la pandemia en materia de conectividad y equipos tecnológicos en las escuelas, para disminuir los niveles de exclusión.	0	0	0	0	0	0
2 Salud para el bienestar	0	0	0	0	0	0
1 Garantizar la presencia del personal de salud con capacidades técnicas adecuadas, para fortalecer la atención en todo el territorio.	0	0	0	0	0	0
2 Implementar acciones en el cuidado de la salud a través de la educación preventiva, centrada en la persona, la familia y la comunidad.	0	0	0	0	0	0
3 Priorizar la atención médica y nutricional en niñas, niños, mujeres, personas adultas mayores, personas con discapacidad y en situación de vulnerabilidad.	0	0	0	0	0	0
4 Implementar un programa integral de salud mental con alcance a toda la población.	0	0	0	0	0	0
5 Incrementar la cobertura de salud, fortaleciendo la infraestructura y equipamiento de las unidades, centros de salud, hospitales y casas de salud.	0	0	0	0	0	0
6 Implementar acciones para mejorar el otorgamiento de consultas, garantizando el suministro de medicamentos e insumos médicos.	0	0	0	0	0	0
7 Administrar de manera transparente, eficaz y eficiente los recursos para la salud.	0	0	0	0	0	0
8 Implementar estrategias de vigilancia y control epidemiológico, así como de riesgos sanitarios.	0	0	0	0	0	0
3 Infraestructura básica para combatir el rezago social	0	0	0	0	0	0
1 Construir y/o mejorar la infraestructura comunitaria para la dotación de servicios básicos a comunidades y población en pobreza o rezago social.	0	0	0	0	0	0
2 Fortalecer centros concentrados de servicios en zonas de alta dispersión, para facilitar la integración y atención de necesidades de servicios básicos.	0	0	0	0	0	0
3 Construir e rehabilitar carreteras y caminos para fortalecer la integración de comunidades en situación de rezago.	0	0	0	0	0	0
4 Desarrollo urbano y vivienda para la integración social	0	0	0	0	0	0
1 Realizar mejoras en espacios de vivienda como instrumento para la integración y dignificación social.	0	0	0	0	0	0
2 Construir espacios de viviendas para su mejora y dignificación, contribuyendo a la mejora de la calidad de vida de sus habitantes.	0	0	0	0	0	0
3 Rehabilitar espacios públicos, como estrategia para favorecer la convivencia, la cohesión social y el sentido de pertenencia en sus comunidades.	0	0	0	0	0	0
4 Construir entornos urbanos dignos y sostenibles que favorezcan la integración y la cohesión social.	0	0	0	0	0	0
5 Consultar y mejorar la movilidad urbana y los servicios de transporte público, para generar un ambiente urbano sano y armónico, así como condiciones de seguridad y desarrollo para la sociedad.	0	0	0	0	0	0
6 Fomentar acciones para preservar la riqueza artística e histórica, así como la tradición e identidad de nuestro Patrimonio Histórico.	0	0	0	0	0	0
7 Impulsar el desarrollo de ciudades inteligentes, bajo el concepto de centralidades urbanas, que promuevan la integración comunitaria y la distribución de equipamientos, para reducir los costos de desplazamiento de la ciudadanía.	0	0	0	0	0	0
8 Impulsar el desarrollo de centros urbanos resilientes y sostenibles, que garanticen el otorgamiento de servicios y la innovación urbana, con mecanismos de cambio del medio ambiente.	0	0	0	0	0	0
9 Impulsar el fortalecimiento del ordenamiento territorial, estatal, integrado al territorio y las regiones, a los procesos de desarrollo y bienestar.	0	0	0	0	0	0
10 Fortalecer los procesos para la regularización jurídica y catastral de la propiedad de asentamientos humanos, tanto urbanos como rurales.	0	0	0	0	0	0
11 Implementar acciones para la integración los espacios e inmuebles públicos, al orden jurídico del territorio.	0	0	0	0	0	0
5 Deporte para todos	0	0	0	0	0	0
1 Promover el desarrollo del deporte como instrumento para la integración social y la prevención del delito.	0	0	0	0	0	0
2 Fortalecer la práctica deportiva mediante el uso de infraestructura en todo el Estado.	0	0	0	0	0	0
3 Fomentar la cultura del deporte en instalaciones públicas, como instrumento para la mejora de la salud, la convivencia y el bienestar físico y emocional.	0	0	0	0	0	0
4 Fortalecer los programas de becas y estímulo a deportistas que logran resultados destacados en los eventos del Sistema Nacional de Competencias y del Club Olímpico.	0	0	0	0	0	0
5 Desarrollar, mantener, rescatar y rehabilitar la infraestructura deportiva en todo el estado.	0	0	0	0	0	0
6 Desarrollo cultural para la convivencia social	0	0	0	0	0	0
1 Impulsar el desarrollo cultural con enfoque social.	0	0	0	0	0	0
2 Fortalecer el programa de cultura en espacios públicos para incentivar la convivencia comunitaria.	0	0	0	0	0	0
3 Promover acciones para llevar la cultura a todas las comunidades del Estado, fomentando nuestra identidad cultural y natural.	0	0	0	0	0	0
4 Rescatar la política cultural mediante acciones que eleven la faz de talento zacatecano.	0	0	0	0	0	0
5 Crear programas que articulen integralmente la cultura y el turismo para el fortalecimiento del desarrollo económico y social de las comunidades.	0	0	0	0	0	0
6 Implementar programas de apoyo para el fortalecimiento de las industrias creativas en la entidad.	0	0	0	0	0	0
7 Promover un amplio programa de rescate y rehabilitación de los museos e inmuebles públicos y culturales para proteger, preservar y difundir el patrimonio cultural tanto material, como inmaterial de nuestro estado.	0	0	0	0	0	0
7 Integración de la comunidad migrante	0	0	0	0	0	0
1 Implementar programas para el fortalecimiento de los vínculos con pueblos migrantes.	0	0	0	0	0	0
2 Otorgar el uso de recursos al financiamiento de proyectos y actividades productivas, en alternativas de mezcla con recursos públicos.	0	0	0	0	0	0
3 Implementar el programa Reguilaños Trabajando a fin de garantizar su reinserción a la vida social y productiva del estado.	0	0	0	0	0	0
8 Sostenibilidad del agua y medio ambiente	0	0	0	0	0	0
1 Desarrollar y fortalecer la infraestructura para el tratamiento y aprovechamiento de aguas residuales.	0	0	0	0	0	0
2 Impulsar el desarrollo y fortalecimiento de sistemas regionales para la gestión de residuos sólidos.	0	0	0	0	0	0
3 Impulsar proyectos y acciones de mitigación y remediación del impacto ambiental en las acciones de desarrollo urbano.	0	0	0	0	0	0
9 Atención a Grupos Vulnerables	24,448,510	-2,669,711	21,778,799	21,778,799	21,415,620	0
1 Ampliar la cobertura de programas sociales federales para la atención a grupos vulnerables.	0	0	0	0	0	0
2 Impulsar y promover la integración de las personas, en sus labores y actividades.	24,448,510	-2,669,711	21,778,799	21,778,799	21,415,620	0
3 Fortalecer la atención a personas en condiciones de vulnerabilidad, bajo la premisa de no dejar a nadie atrás.	0	0	0	0	0	0
6 Brindar y fortalecer la atención a las personas con discapacidad.	0	0	0	0	0	0
10 Mujeres Zacatecas Transformando la Historia	0	0	0	0	0	0
1 Impulsar mecanismos para el empoderamiento socioeconómico, cultural y político de las mujeres, con el fin de potenciar su poder decisorio y como agente de cambio para la transformación estatal.	0	0	0	0	0	0
2 Fortalecer la coordinación interinstitucional en los tres niveles de gobierno, y promover la perspectiva de género en la administración pública.	0	0	0	0	0	0
3 Promover y aplicar acciones de protección para prevenir y atender a mujeres víctimas de violencia, sus hijas e hijos.	0	0	0	0	0	0
4 Elaborar y difundir el programa para la igualdad entre mujeres y hombres.	0	0	0	0	0	0
5 Establecer y operar un programa de capacitación que contribuya a fomentar procesos de reeducación.	0	0	0	0	0	0
6 Promover la armonización legislativa en materia de los derechos humanos de las mujeres.	0	0	0	0	0	0
7 Crear mecanismos de participación ciudadana para incrementar la sensibilización e incorporación de liderazgos comunitarios en las políticas públicas con perspectiva de género.	0	0	0	0	0	0
Total del Gasto Principio Rector 2	24,448,510	-2,669,711	21,778,799	21,778,799	21,415,620	0

Concepto	Egresos					Subejercicio
	Aprobado	Ampliaciones/ (Reducciones)	Modificado	Devengado	Pagado	
	1	2	3 = (1 + 2)	4	5	
3 Ecosistema Socioeconómico Sólido e Inclusivo	0	0	0	0	0	0
1 Dignidad para el campo	0	0	0	0	0	0
2 Impulsar el desarrollo tecnológico para el incremento a la productividad agropecuaria.	0	0	0	0	0	0
3 Impulsar proyectos para la generación de valor agregado en los productos del campo mediante la agroindustria.	0	0	0	0	0	0
4 Promover la activación y regeneración de suelos para la mejora de la productividad.	0	0	0	0	0	0
6 Generar alternativas para la mejora de productos caprinos, leche y carne de bovino.	0	0	0	0	0	0
11 Estimular a la formalización laboral de los trabajadores.	0	0	0	0	0	0
12 Fomentar la autoproducción de alimentos en áreas rurales, para fortalecer la autosuficiencia alimentaria.	0	0	0	0	0	0
2 Encadenamiento productivo para la industria y la minería	0	0	0	0	0	0
1 Promover la generación de sinergias entre la industria, gobierno y el sector académico.	0	0	0	0	0	0
2 Impulsar proyectos para la generación de cadenas de valor y proveeduría local entre pequeñas y medianas empresas.	0	0	0	0	0	0
6 Promover la certificación de estándares de calidad y mejores prácticas.	0	0	0	0	0	0
8 Promover el desarrollo de una industria minera respetuosa del medio ambiente y las comunidades.	0	0	0	0	0	0
3 Modernización de la actividad comercial y de servicios	0	0	0	0	0	0
1 Fomentar la creación y fortalecimiento de marcas locales.	0	0	0	0	0	0
2 Impulsar acciones para la transformación de la cultura empresarial en la actividad comercial y de servicios.	0	0	0	0	0	0
3 Implementar programas de estímulos económicos para el fomento al empleo.	0	0	0	0	0	0
4 Fortalecimiento de la diversidad turística del Estado	0	0	0	0	0	0
2 Promover el desarrollo, diversificación de segmentos y/o consolidación de productos y servicios turísticos, en todas sus modalidades.	0	0	0	0	0	0
6 Fortalecer la promoción y difusión de Zacatecas como destino turístico.	0	0	0	0	0	0
8 Impulsar el turismo en pueblos mágicos, para generar condiciones para el desarrollo económico.	0	0	0	0	0	0
5 Infraestructura para el desarrollo económico	0	0	0	0	0	0
2 Desarrollar infraestructura industrial básica para promover el desarrollo económico.	0	0	0	0	0	0
5 Fortalecer la construcción de parques industriales, infraestructura logística y parques agropecuarios regionales, para potenciar el desarrollo económico.	0	0	0	0	0	0
6 Ciencia, tecnología e innovación	0	0	0	0	0	0
1 Impulsar el cambio en las empresas locales para la transformación digital e industrial 4.0.	0	0	0	0	0	0
3 Fortalecer el financiamiento de proyectos de investigación vinculados a la economía social.	0	0	0	0	0	0
5 Implementar y fortalecer los programas educativos de formación tecnológica con compromiso y responsabilidad social y ecológica.	0	0	0	0	0	0
6 Promover la generación de esquemas de investigación aplicada a los sectores estratégicos del Estado.	0	0	0	0	0	0
8 Implementar programas para la formación de capital humano especializado para la inserción laboral.	0	0	0	0	0	0
7 Productividad en los sectores industrial y de servicios	0	0	0	0	0	0
1 Implementar programas para el impulso de proyectos de economía inclusiva y social.	0	0	0	0	0	0
2 Impulsar el desarrollo artesanal en la economía social.	0	0	0	0	0	0
4 Fortalecer las alternativas de financiamiento a través de la banca de desarrollo	0	0	0	0	0	0
6 Generar esquemas de acompañamiento y asesoría en procesos de emprendimiento.	0	0	0	0	0	0
Total del Gasto Principio Rector 3	0	0	0	0	0	0



Zacatecas

GOBIERNO DEL ESTADO

2021-2027

III. III. Información Programática Indicadores de Resultados Nivel Fin

CUENTA PÚBLICA DEL 01 DE ENERO AL 31 DE DICIEMBRE
INSTITUTO DE LA JUVENTUD DEL ESTADO DE ZACATECAS

2023


Cuenta Pública 2023 Instituto de la Juventud del Estado de Zacatecas

Matriz de Indicadores de Desempeño bajo la Metodología de Marco Lógico a Nivel Fin al 31 de diciembre de 2023

No Proyecto	Proyecto	Objetivos	Indicador	Método de Cálculo	Tipo	Dimensión	Frecuencia	Sentido	Unidad de Medida	Meta	Supuesto	Medio Verificación	Resultado	Fecha Captura	Periodo Evaluado
Unidad Administrativa 1															
1	48	Contribuir a que la población joven tenga libre acceso a la educación.	Tasa neta de matriculación por entidad federativa según nivel educativo (INEGI-SEP)	Tasa neta de matriculación por entidad federativa según nivel educativo (INEGI-SEP)	Impacto	Eficacia	Anual	Descendente	Porcentaje	59.9	La Secretaría de Educación del Estado de Zacatecas y las instituciones educativas de la entidad cuentan con la oferta de espacios para responder a la demanda educativa.	https://www.inegi.org.mx/	58.3	12-01-24	Cuarto Trimestre. Tasa neta de matriculación por entidad federativa según nivel educativo, ciclo escolar 22-23. Nivel Medio Superior.
2	49	Contribuir a que las y los jóvenes se inserten al mercado laboral	Tasa de desocupación de 15 años y más, por entidad federativa	$\left\{ \left(\frac{\text{Población desocupada}}{\text{Población económicamente activa}} \right) \cdot 100 \right\}$	Impacto	Eficacia	Anual	Descendente	Porcentaje	2.5	El desarrollo económico estable propicia la generación de empleo para las y los jóvenes.	https://www.inegi.org.mx/programas/enoe/15ymas/	2.3	12-01-24	Con Información de ENOE, la Tasa de Desocupación de 15 años y más en Zacatecas es de 2.3 al Tercer Trimestre 2023
3	50	Contribuir al Desarrollo Humano en el Estado de Zacatecas a través de la mejora de los elementos que lo conforman (salud, educación e ingreso económico) en la población juvenil de 12 a 29 años de edad del Estado de Zacatecas.	Índice de Desarrollo Humano	IDH	Impacto	Eficacia	Anual	Constante	Porcentaje	0.72	Los bienes y servicios que genera el INJUVENTUD benefician a la población juvenil en el Estado de Zacatecas, en específico, tal impacto o beneficio contribuye a tres aspectos: 1) ingreso económico y ocupación, 2) salud y 3) educación. Estos tres elementos son los que conforman el Índice de Desarrollo Humano. Es así, porque en materia de ingreso y ocupación, las acciones acercan a los jóvenes al mercado laboral y los capacitan para que puedan ocuparse y recibir ingreso económico por ello. En materia de salud, reciben contenidos que les permiten ser conscientes de la importancia de cuidar diariamente aspectos que contribuyen a un mayor número de años de vida (el índice de salud mide el promedio de vida) y en materia de educación, los servicios que otorga el INJUVENTUD abonan al incremento de los años de escolaridad en la población joven	https://www.undp.org/es/noticias/el-informe-sobre-desarrollo-humano-2021-2022-explorara-la-incertidumbre-en-el-antropoceno	0.75	12-01-24	Cuarto Trimestre. (El IDH, tiene en cuenta tres variables: vida larga y saludable, conocimientos y nivel de vida digno. Por lo tanto, influyen entre otros el hecho de que la esperanza de vida en México. El último informe corresponde al 2021).
4	55	Contribuir a que las juventudes zacatecanas accedan y disfruten de espacios públicos para su sano esparcimiento y pleno desarrollo.	Porcentaje de espacios públicos rehabilitados por el Instituto de la Juventud.	$\left\{ \left(\frac{\text{número de espacios rehabilitados}}{\text{número de espacios programados}} \right) \cdot 100 \right\}$	Impacto	Eficacia	Anual	Constante	Tasa de Variación	100	Existe colaboración interinstitucional y entre los diferentes órdenes de gobierno e instituciones educativas.	Nombre Documento/Archivo : Registros Administrativos del INJUVENTUD (Expedientes de	94.4	12-01-24	Cuarto Trimestre
¹ Nota ² Nota															

Fuente de la Información:

Programática/x





Zacatecas

GOBIERNO DEL ESTADO

2021-2027

III. IV. Información Programática Indicadores de Resultados Nivel Propósito

CUENTA PÚBLICA DEL 01 DE ENERO AL 31 DE DICIEMBRE
INSTITUTO DE LA JUVENTUD DEL ESTADO DE ZACATECAS

2023



Cuenta Pública 2023 Instituto de la Juventud del Estado de Zacatecas

Matriz de Indicadores de Desempeño bajo la Metodología de Marco Lógico a Nivel Propósito al 31 de diciembre de 2023

No Proyecto	Proyecto	Objetivos	Indicador	Método de Cálculo	Tipo	Dimensión	Frecuencia	Sentido	Unidad de Medida	Meta	Supuesto	Medio Verificación	Resultado	Fecha Captura	Periodo Evaluado
Unidad Administrativa 1															
1	48	Las y los Jóvenes zacatecanos tienen bajos niveles de abandono escolar a nivel media superior y superior.	Tasa de abandono escolar por entidad federativa según nivel educativo (INEGI-SEP)	Tasa de abandono escolar por entidad federativa según nivel educativo (INEGI-SEP)	Resultados	Eficacia	Anual	Descendente	Porcentaje	10.5	Cooperación entre las dependencias estatales garantiza la estabilidad social y económica	https://www.inegi.org.mx/	8.9	12/01/2024	Cuarto Trimestre. Tasa de abandono escolar por entidad federativa según nivel educativo, ciclo escolar 22-23.
2	49	Jóvenes de entre 12 y 29 años de edad del Estado de Zacatecas cuentan con acceso al mercado laboral	Tasa de desocupación en población joven de 15 a 29 años en Zacatecas.	{ (Población desocupada joven / Población económicamente activa joven) - 1 } * 100	Resultados	Eficacia	Anual	Descendente	Porcentaje	6.02	Las y los jóvenes cuentan con las capacidades para insertarse al mercado laboral.	https://www.inegi.org.mx/programas/enoe/15ymas/	3.8	12/01/2024	Cuarto Trimestre La Tasa de Desocupación Juvenil en Zacatecas es de 3.8 al Tercer Trimestre del 2023 de
3	50	Los Jóvenes zacatecanos de 12 a 19 años de edad acceden a los bienes y servicios del INJUVENTUD	Porcentaje de Jóvenes atendidos 2023	{ (número de jóvenes atendidos / número de jóvenes programados) - 1 } * 100	Resultados	Eficacia	Anual	Ascendente	Porcentaje	80	Jóvenes de entre 12 y 29 años se interesan por recibir bienes y servicios del INJUVENTUD.	Nombre Documento/Archivo: Registros Administrativos del INJUVENTUD.	119	12/01/2024	Cuarto Trimestre.
4	55	Las y los jóvenes zacatecanos utilizan espacios públicos rehabilitados para su sano esparcimiento y pleno desarrollo.	Tasa de variación de espacios públicos entregados por el Instituto de la Juventud.	{ (Espacios públicos entregados por el Instituto de la Juventud en 2023 / Espacios públicos entregados	Resultados	Eficacia	Anual	Ascendente	Porcentaje	100	Los jóvenes utilizan los espacios rehabilitados	Nombre Documento/Archivo: "Expediente o Carpeta" de Proyectos de	0	12/01/2024	Cuarto Trimestre


¹ El resultado del indicador se obtiene al final del ejercicio


² El resultado del indicador se obtiene al final del ejercicio

Unidad Administrativa 2

Fuente de la información: Unidad de Planeación

Programática/x





Zacatecas

GOBIERNO DEL ESTADO

2021-2027

IV. Indicadores de Postura Fiscal

CUENTA PÚBLICA DEL 01 DE ENERO AL 31 DE DICIEMBRE
INSTITUTO DE LA JUVENTUD DEL ESTADO DE ZACATECAS

2023

Concepto	Estimado/Aprobado	Devengado	Recaudado/Pagado
I. Ingresos Presupuestarios	24,448,510	21,778,799	21,778,799
1. Ingresos del Gobierno de la Entidad Federativa	0	0	0
2. Ingresos del Sector Paraestatal	24,448,510	21,778,799	21,778,799
II. Egresos Presupuestarios	24,448,510	21,778,799	21,415,620
3. Egresos del Gobierno de la Entidad Federativa	0	0	0
4. Egresos del Sector Paraestatal	24,448,510	21,778,799	21,415,620
III. Balance Presupuestario (Superávit o Déficit) (III = I - II)	0	0	363,179
Concepto	Estimado/Aprobado	Devengado	Recaudado/Pagado
III. Balance presupuestario (Superávit o Déficit)	0	0	363,179
IV. Intereses, Comisiones y Gastos de la Deuda	0	0	0
V. Balance Primario (Superávit o Déficit) (V= III + IV)	0	0	363,179
Concepto	Estimado/Aprobado	Devengado	Recaudado/Pagado
A. Financiamiento	0	0	0
B. Amortización de la deuda	0	0	0
C. Financiamiento Neto (C = A - B)	0	0	0



Zacatecas

GOBIERNO DEL ESTADO

2021-2027

V. FORMATOS LEY DE DISCIPLINA FINANCIERA

CUENTA PÚBLICA DEL 01 DE ENERO AL 31 DE DICIEMBRE
INSTITUTO DE LA JUVENTUD DEL ESTADO DE ZACATECAS

2023

CONCEPTO	Año		CONCEPTO	Año	
	2023	2022		2023	2022
ACTIVO			PASIVO		
Activo Circulante			Activo Circulante		
a. Efectivo y Equivalentes	664,952	596,846	a. Cuentas por Pagar a Corto Plazo	664,958	596,852
a1) Efectivo	0	0	a1) Servicios Personales por Pagar a Corto Plazo	350,309	340,852
a2) Bancos/Tesorería	664,952	596,846	a2) Proveedores por Pagar a Corto Plazo	284,613	255,920
a3) Bancos/Dependencias y Otros	0	0	a3) Contratistas por Obras Públicas por Pagar a Corto Plazo	0	0
a4) Inversiones Temporales (Hasta 3 meses)	0	0	a4) Participaciones y Aportaciones por Pagar a Corto Plazo	0	0
a5) Fondos con Afectación Específica	0	0	a5) Transferencias Otorgadas por Pagar a Corto Plazo	0	80
a6) Depósitos de Fondos de Terceros en Garantía y/o Administración	0	0	a6) Intereses, Comisiones y Otros Gastos de la Deuda Pública por Pagar a	0	0
a7) Otros Efectivos y Equivalentes	0	0	a7) Retenciones y Contribuciones por Pagar a Corto Plazo	36	0
b. Derechos a Recibir Efectivo o Equivalentes	0	0	a8) Devoluciones de la Ley de Ingresos por Pagar a Corto Plazo	0	0
b1) Inversiones Financieras de Corto Plazo	0	0	a9) Otras Cuentas por Pagar a Corto Plazo	0	0
b2) Cuentas por Cobrar a Corto Plazo	0	0	b. Documentos por Pagar a Corto Plazo	0	0
b3) Deudores Diversos por Cobrar a Corto Plazo	0	0	b1) Documentos Comerciales por Pagar a Corto Plazo	0	0
b4) Ingresos por Recuperar a Corto Plazo	0	0	b2) Documentos con Contratistas por Obras Públicas por Pagar a CP	0	0
b5) Deudores por Anticipos de la Tesorería a Corto Plazo	0	0	b3) Otros Documentos por Pagar a Corto Plazo	0	0
b6) Préstamos Otorgados a Corto Plazo	0	0	c. Porción a Corto Plazo de la Deuda Pública a Largo Plazo	0	0
b7) Otros Derechos a Recibir Efectivo o Equivalentes a Corto Plazo	0	0	c1) Porción a Corto Plazo de la Deuda Pública	0	0
c. Derechos a Recibir Bienes o Servicios	0	0	c2) Porción a Corto Plazo de Arrendamiento Financiero	0	0
c1) Anticipo a Proveedores por Adquisición de Bienes y Prestación de Servicios a Corto	0	0	d. Títulos y Valores a Corto Plazo	0	0
c2) Anticipo a Proveedores por Adquisición de Bienes Inmuebles y Muebles a Corto	0	0	e. Pasivos Diferidos a Corto Plazo	0	0
c3) Anticipo a Proveedores por Adquisición de Bienes Intangibles a Corto Plazo	0	0	e1) Ingresos Cobrados por Adelantado a Corto Plazo	0	0
c4) Anticipo a Contratistas por Obras Públicas a Corto Plazo	0	0	e2) Intereses Cobrados por Adelantado a Corto Plazo	0	0
c5) Otros Derechos a Recibir Bienes o Servicios a Corto Plazo	0	0	e3) Otros Pasivos Diferidos a Corto Plazo	0	0
d. Inventarios	0	0	f. Fondos y Bienes de Terceros en Garantía y/o Administración a	0	0
d1) Inventario de Mercancías para Venta	0	0	f1) Fondos en Garantía a Corto Plazo	0	0
d2) Inventario de Mercancías Terminadas	0	0	f2) Fondos en Administración a Corto Plazo	0	0
d3) Inventario de Mercancías en Proceso de Elaboración	0	0	f3) Fondos Contingentes a Corto Plazo	0	0
d4) Inventario de Materias Primas, Materiales y Suministros para Producción	0	0	f4) Fondos de Fideicomisos, Mandatos y Contratos Análogos a Corto Plazo	0	0
d5) Bienes en Tránsito	0	0	f5) Otros Fondos de Terceros en Garantía y/o Administración a Corto Plazo	0	0
e. Almacenes	0	0	f6) Valores y Bienes en Garantía a Corto Plazo	0	0
f. Estimación por Pérdida o Deterioro de Activos Circulantes	0	0	g. Provisiones a Corto Plazo	0	0
f1) Estimaciones para Cuentas Inabrogables por Derechos a Recibir Efectivo o	0	0	g1) Provisión para Demandas y Juicios a Corto Plazo	0	0
f2) Estimación por Deterioro de Inventarios	0	0	g2) Provisión para Contingencias a Corto Plazo	0	0
g. Otros Activos Circulantes	0	0	g3) Otras Provisiones a Corto Plazo	0	0
g1) Valores en Garantía	0	0	h. Otros Pasivos a Corto Plazo	0	0
g2) Bienes en Garantía (excluye depósitos de fondos)	0	0	h1) Ingresos por Clasificar	0	0
g3) Bienes Derivados de Embargos, Decomisos, Aseguramientos y Dación en Pago	0	0	h2) Recaudación por Participar	0	0
g4) Adquisición con Fondos de Terceros	0	0	h3) Otros Pasivos Circulantes	0	0
IIA. Total de Activos Circulantes	664,952	596,846	IIA. Total de Pasivos Circulantes	664,958	596,852
Activo No Circulante			Pasivo No Circulante		
a. Inversiones Financieras a Largo Plazo	0	0	a. Cuentas por Pagar a Largo Plazo	0	0
b. Derechos a Recibir Efectivo o Equivalentes a Largo Plazo	0	0	b. Documentos por Pagar a Largo Plazo	0	0
c. Bienes Inmuebles, Infraestructura y Construcciones en Proceso	0	0	c. Deuda Pública a Largo Plazo	0	0
d. Bienes Muebles	5,902,071	5,835,984	d. Pasivos Diferidos a Largo Plazo	0	0
e. Activos Intangibles	0	0	e. Fondos y Bienes de Terceros en Garantía y/o en Administración a	0	0
f. Depreciación, Deterioro y Amortización Acumulada de Bienes	-5,331,069	-4,639,197	f. Provisiones a Largo Plazo	0	0
g. Activos Diferidos	0	0	II.B. Total de Pasivos No Circulantes	0	0
h. Estimación por Pérdida o Deterioro de Activos no Circulantes	0	0	II. Total del Pasivo	664,958	596,852
i. Otros Activos no Circulantes	0	0	HACIENDA PÚBLICA/ PATRIMONIO		
IB. Total de Activos No Circulantes	571,002	1,196,787	III.A. Hacienda Pública/Patrimonio Contribuido	0	0
I. Total del Activo	1,235,954	1,793,633	a. Aportaciones	0	0
			b. Donaciones de Capital	0	0
			c. Actualización de la Hacienda Pública / Patrimonio	0	0
			III.B. Hacienda Pública/Patrimonio Generado	570,996	1,196,781
			a. Resultados del Ejercicio (Ahorro / Desahorro)	625,785	-1,048,425
			b. Resultados de Ejercicios Anteriores	1,896,781	2,945,206
			c. Revalúos	0	0
			d. Reservas	0	0
			e. Rectificaciones de Resultados de Ejercicios Anteriores	-700,000	-700,000
			III.C. Exceso o Insuficiencia en la Actualización de la Hacienda	0	0
			a. Resultado por Posición Monetaria	0	0
			b. Resultado por Tenencia de Activos no Monetarios	0	0
			III. Total Hacienda Pública/ Patrimonio	570,996	1,196,781
			IV. Total del Pasivo y Hacienda Pública / Patrimonio	1,235,954	1,793,633

Denominación de las Deuda Pública y Otros Pasivos	Saldo al 31 de diciembre de 2022	Disposiciones del Periodo	Amortizaciones del Periodo	Revaluaciones, Reclasificaciones y Otros Ajustes	Saldo Final del Periodo	Pago de Intereses del Periodo	Pago de Comisiones y demás costos asociados durante el Periodo
1. Deuda Pública (1=A+B)	0	0	0	0	0	0	0
A. Corto Plazo	0	0	0	0	0	0	0
Instituciones de Crédito	0	0	0	0	0	0	0
Titulos y Valores	0	0	0	0	0	0	0
Arrendamientos Financieros	0	0	0	0	0	0	0
B. Largo Plazo	0	0	0	0	0	0	0
Instituciones de Crédito	0	0	0	0	0	0	0
Titulos y Valores	0	0	0	0	0	0	0
Arrendamientos Financieros	0	0	0	0	0	0	0
2. Otros Pasivos	596,852	664,958	596,852	0	664,958	0	0
3. Total de la Deuda Pública y Otros Pasivos	596,852	664,958	596,852	0	664,958	0	0
4. Deuda Contingente ¹ (Informativo)	0	0	0	0	0	0	0
A. Deuda Contingente 1							
B. Deuda Contingente 2							
C. Deuda Contingente XX							
5. Valor de Instrumentos Bono Cupón Ceno ² (Informativo)	0	0	0	0	0	0	0
A. Instrumento Bono Cupón 1							
B. Instrumento Bono Cupón 2							
C. Instrumento Bono Cupón Cero XX							
TOTAL DEUDA Y OTROS PASIVOS	596,852	664,958	596,852	0	664,958	0	0

(Pesos)


Obligaciones a Corto Plazo	Monto Contratado	Plazo Pactado	Tasa de Interés	Comisiones y Costos Relacionados	Pago de Comisiones y demás costos
6. Obligaciones a Corto Plazo (Informativo)	0	0	0	0	0
A. Crédito 1	0	0	0	0	0
B. Crédito 2	0	0	0	0	0
C. Crédito XX	0	0	0	0	0

NO APLICA



Denominación de las Obligaciones Diferentes de Financiamientos (c)	Fecha de Contrato (d)	Fecha de Inicio de operación del Proyecto	Fecha de Vencimiento (f)	Monto de la Inversión pactado (g)	Plazo pactado (h)	Monto promedio mensual del pago de la contraprestación (i)	Monto promedio mensual del pago de la contraprestación correspondiente al pago de inversión (j)	Monto pagado de la Inversión al 31 de diciembre de 2023 (k)	Monto pagado de la Inversión Actualizado al 31 de diciembre de 2023 (l)	Saldo pendiente por pagar de la Inversión al 31 de diciembre de 2023 (m = g - l)
A. Asociaciones Público Privadas				0		0		0	0	0
a) APP 1										
b) APP 2										
c) APP 3										
d) APP XX										
B. Otros Instrumentos								0	0	0
a) Otro Instrumento 1										
b) Otro Instrumento 2										
c) Otro Instrumento 3										
d) Otro Instrumento XX										
C. Total de Obligaciones Diferentes de Financiamiento				0		0	0	0	0	0

NO APLICA




Concepto	Estimado/Aprobado (d)	Devengado	Recaudado/ Pagado
A. Ingresos Totales (A = A1+A2+A3)	24,448,510	21,778,799	21,778,799
A1. Ingresos de Libre Disposición	24,448,510	21,778,799	21,778,799
A2. Transferencias Federales Etiquetadas	0	0	0
A3. Financiamiento Neto	0	0	0
B. Egresos Presupuestarios¹ (B = B1+B2)	24,448,510	21,778,799	21,415,620
B1. Gasto No Etiquetado (sin incluir Amortización de la Deuda Pública)	24,448,510	21,778,799	21,415,620
B2. Gasto Etiquetado (sin incluir Amortización de la Deuda Pública)	0	0	0
C. Remanentes del Ejercicio Anterior (C = C1 + C2)	0	0	0
C1. Remanentes de Ingresos de Libre Disposición aplicados en el periodo	0	0	0
C2. Remanentes de Transferencias Federales Etiquetadas aplicados en el periodo	0	0	0
I. Balance Presupuestario (I = A - B + C)	0	0	363,179
II. Balance Presupuestario sin Financiamiento Neto (II = I - A3)	0	0	363,179
III. Balance Presupuestario sin Financiamiento Neto y sin Remanentes del Ejercicio Anterior (III = II - C)	0	0	363,179

Concepto	Aprobado	Devengado	Pagado
E. Intereses, Comisiones y Gastos de la Deuda (E = E1+E2)	0	0	0
E1. Intereses, Comisiones y Gastos de la Deuda con Gasto No Etiquetado	0	0	0
E2. Intereses, Comisiones y Gastos de la Deuda con Gasto Etiquetado	0	0	0
IV. Balance Primario (IV= III + E)	0	0	363,179

Concepto	Estimado/ Aprobado (d)	Devengado	Recaudado/ Pagado
F. Financiamiento (F = F1 + F2)	0	0	0
F1. Financiamiento con Fuente de Pago de Ingresos de Libre Disposición	0	0	0
F2. Financiamiento con Fuente de Pago de Transferencias Federales Etiquetadas	0	0	0
G. Amortización de la Deuda (G = G1 + G2)	0	0	0
G1. Amortización de la Deuda Pública con Gasto No Etiquetado	0	0	0
G2. Amortización de la Deuda Pública con Gasto Etiquetado	0	0	0
A3. Financiamiento Neto (A3 = F - G)	0	0	0

Concepto	Estimado/ Aprobado (d)	Devengado	Recaudado/ Pagado
A1. Ingresos de Libre Disposición	24,448,510	21,778,799	21,778,799
A3. Financiamiento Neto con Fuente de Pago de Ingresos de Libre Disposición (A3.1 = F1 - G1)	0	0	0
F1. Financiamiento con Fuente de Pago de Ingresos de Libre Disposición	0	0	0
G1. Amortización de la Deuda Pública con Gasto No Etiquetado	0	0	0
B1. Gasto No Etiquetado (sin incluir Amortización de la Deuda Pública)	24,448,510	21,778,799	21,415,620
C1. Remanentes de Ingresos de Libre Disposición aplicados en el periodo	0	0	0
V. Balance Presupuestario de Recursos Disponibles (V= A1 + A3.1 - B1 + C1)	0	0	363,179
VI. Balance Presupuestario de Recursos Disponibles sin Financiamiento Neto (VI = V - A3.1)	0	0	363,179

Concepto	Estimado/ Aprobado (d)	Devengado	Recaudado/ Pagado
A2. Transferencias Federales Etiquetadas	0	0	0
A3.2 Financiamiento Neto con Fuente de Pago de Transferencias Federales Etiquetadas (A3.2 = F2 - G2)	0	0	0
F2. Financiamiento con Fuente de Pago de Transferencias Federales Etiquetadas	0	0	0
G2. Amortización de la Deuda Pública con Gasto Etiquetado	0	0	0
B2. Gasto Etiquetado (sin incluir Amortización de la Deuda Pública)	0	0	0
C2. Remanentes de Transferencias Federales Etiquetadas aplicados en el periodo	0	0	0
VII. Balance Presupuestario de Recursos Etiquetados (VII = A2 + A3.2 - B2 + C2)	0	0	0
VIII. Balance Presupuestario de Recursos Etiquetados sin Financiamiento Neto (VIII = VII - A3.2)	0	0	0






Concepto	Ingreso					Diferencia (6 = 5 - 1)
	Estimado (d)	Ampliaciones y Reducciones	Modificado	Devengado	Recaudado	
	(1)	(2)	(3= 1 + 2)	(4)	(5)	
Ingresos de Libre Disposición						
A. Impuestos	0	0	0	0	0	0
B. Cuotas y Aportaciones de Seguridad Social	0	0	0	0	0	0
C. Contribuciones de Mejoras	0	0	0	0	0	0
D. Derechos	0	0	0	0	0	0
E. Productos	0	0	0	3,010	3,010	3,010
F. Aprovechamientos	0	0	0	0	0	0
G. Ingresos por Ventas de Bienes y Prestación de Servicios	0	0	0	0	0	0
H. Participaciones y Aportaciones	0	0	0	0	0	0
h1) Fondo General de Participaciones	0	0	0	0	0	0
h2) Fondo de Fomento Municipal	0	0	0	0	0	0
h3) Fondo de Fiscalización y Recaudación	0	0	0	0	0	0
h4) Fondo de Compensación	0	0	0	0	0	0
h5) Fondo de Extracción de Hidrocarburos	0	0	0	0	0	0
h6) Impuesto Especial Sobre Producción y Servicios	0	0	0	0	0	0
h7) 0.136% de la Recaudación Federal Participables	0	0	0	0	0	0
h8) 3.17% Sobre Extracción de Petróleo	0	0	0	0	0	0
h9) Gasolinas y Diésel	0	0	0	0	0	0
h10) Fondo de Impuesto Sobre la Renta	0	0	0	0	0	0
h11) Fondo de Estabilización de los Ingresos de las Entidades Federativas	0	0	0	0	0	0
I.- Incentivos Derivados de Colaboración Fiscal	0	0	0	0	0	0
i1) Tenencia o Uso de Vehículos	0	0	0	0	0	0
i2) Fondo de Compensación ISAN	0	0	0	0	0	0
i3) Impuesto Sobre Automóviles Nuevos	0	0	0	0	0	0
i4) Fondo de Compensación de Repecos-Intermedios	0	0	0	0	0	0
i5) Otros Incentivos Económicos	0	0	0	0	0	0
J. Transferencias	24,448,510	-2,673,161	21,775,349	21,775,789	21,775,789	-2,672,721
K. Convenios	0	0	0	0	0	0
k1) Otros Convenios y Subsidios	0	0	0	0	0	0
L. Otros Ingresos de Libre Disposición	0	0	0	0	0	0
l1) Participaciones en Ingresos Locales	0	0	0	0	0	0
l2) Otros Ingresos de Libre Disposición	0	0	0	0	0	0
I. Total de Ingresos de Libre Disposición	24,448,510	-2,673,161	21,775,349	21,778,799	21,778,799	-2,669,711
Ingresos Excedentes de Ingresos de Libre Disposición						

Concepto	Ingreso					Diferencia (6 = 5 - 1)
	Estimado (d)	Ampliaciones y Reducciones	Modificado	Devengado	Recaudado	
	(1)	(2)	(3= 1 + 2)	(4)	(5)	
Transferencias Federales Etiquetadas						
A. Aportaciones	0	0	0	0	0	0
a1) Fondo de Aportaciones para la Nómina Educativa y Gasto Operativo	0	0	0	0	0	0
a2) Fondo de Aportaciones para los Servicios de Salud	0	0	0	0	0	0
a3) Fondo de Aportaciones para la Infraestructura Social	0	0	0	0	0	0
a4) Fondo de Aport. p/Fortalecimiento de los Municipios y las Demarcaciones Territoriales del DF	0	0	0	0	0	0
a5) Fondo de Aportaciones Múltiples	0	0	0	0	0	0
a6) Fondo de Aportaciones para la Educación Tecnológica y de Adultos	0	0	0	0	0	0
a7) Fondo de Aportaciones p/Seguridad Pública de los Estados y del DF	0	0	0	0	0	0
a8) Fondo de Aportaciones P/Fortalecimiento de las Entidades Federativas	0	0	0	0	0	0
B. Convenios	0	0	0	0	0	0
b1) Convenios de Protección Social en Salud	0	0	0	0	0	0
b2) Convenios de Descentralización	0	0	0	0	0	0
b3) Convenios de Reasignación	0	0	0	0	0	0
b4) Otros Convenios y Subsidios	0	0	0	0	0	0
C. Fondos Distintos de Aportaciones	0	0	0	0	0	0
c1) Fondo para Entidades Federativas y Municipios: Productos de Hidrocarburos	0	0	0	0	0	0
c2) Fondo Minero	0	0	0	0	0	0
D. Transferencias, Subsidios y Subvenciones, Pensiones y Jubilaciones	0	0	0	0	0	0
E. Otras Transferencias Federales Etiquetadas	0	0	0	0	0	0
II. Total de Transferencias Federales Etiquetadas	0	0	0	0	0	0
III. Ingresos Derivados de Financiamientos	0	0	0	0	0	0
A. Ingresos Derivados de Financiamientos	0	0	0	0	0	0
IV. Total de Ingresos	24,448,510	-2,673,161	21,775,349	21,778,799	21,778,799	-2,669,711
Datos Informativos:						
1. Ingresos Derivados de Financiamientos con Fuente de Pago de Ingresos de Libre Disposición						
2. Ingresos Derivados de Financiamientos con Fuente de Pago de Transferencias Federales Etiquetadas						
3. Ingresos Derivados de Financiamientos (3=1+2)						

Concepto	Egresos					Subejercicio
	Aprobado	Ampliaciones/ (Reducciones)	Modificado	Devengado	Pagado	
	1	2	3 = (1 + 2)	4	5	
I. Gasto No Etiquetado	24,448,510	-2,669,711	21,778,799	21,778,799	21,415,620	0
A. Servicios Personales	16,557,092	-1,594,328	14,962,764	14,962,764	14,659,524	0
a1) Remuneraciones al Personal de Carácter Permanente	3,819,755	-424,083	3,395,673	3,395,673	3,395,673	0
a2) Remuneraciones al Personal de Carácter Transitorio	0	0	0	0	0	0
a3) Remuneraciones Adicionales y Especiales	1,576,913	-261,319	1,315,594	1,315,594	1,315,594	0
a4) Seguridad Social	5,708,369	-855,682	4,852,687	4,852,687	4,549,447	0
a5) Otras Prestaciones Sociales y Económicas	5,332,040	-65,849	5,266,191	5,266,191	5,266,191	0
a6) Previsiones	0	0	0	0	0	0
a7) Pago de Estímulos a Servidores Públicos	120,015	12,605	132,620	132,620	132,620	0
B. Materiales y Suministros	1,058,964	-41,822	1,017,142	1,017,142	1,017,142	0
b1) Materiales de Administración, Emisión de Documentos y Artículos Oficiales	492,679	-129,059	363,620	363,620	363,620	0
b2) Alimentos y Utensilios	36,321	119,677	155,998	155,998	155,998	0
b3) Materias Primas y Materiales de Producción y Comercialización	0	0	0	0	0	0
b4) Materiales y Artículos de Construcción y de Reparación	84,389	11,141	95,530	95,530	95,530	0
b5) Productos Químicos, Farmacéuticos y de Laboratorio	8,936	4,242	13,178	13,178	13,178	0
b6) Combustibles, Lubricantes y Aditivos	274,670	-66,174	208,496	208,496	208,496	0
b7) Vestuario, Blancos, Prendas de Protección y Artículos Deportivos	98,882	7,765	106,647	106,647	106,647	0
b8) Materiales y Suministros Para Seguridad	0	0	0	0	0	0
b9) Herramientas, Refacciones y Accesorios Menores	63,087	10,585	73,672	73,672	73,672	0
C. Servicios Generales	1,832,454	520,260	2,352,714	2,352,714	2,292,775	0
c1) Servicios Básicos	290,400	17,038	307,438	307,438	307,438	0
c2) Servicios de Arrendamiento	162,900	177,322	340,222	340,222	340,222	0
c3) Servicios Profesionales, Científicos, Técnicos y Otros Servicios	100,000	-64,400	35,600	35,600	35,600	0
c4) Servicios Financieros, Bancarios y Comerciales	90,000	-85,202	4,798	4,798	4,798	0
c5) Servicios de Instalación, Reparación, Mantenimiento y Conservación	141,000	6,056	147,056	147,056	147,056	0
c6) Servicios de Comunicación Social y Publicidad	142,500	126,774	269,274	269,274	269,274	0
c7) Servicios de Traslado y Viáticos	283,500	-82,912	200,588	200,588	200,588	0
c8) Servicios Oficiales	204,000	453,661	657,661	657,661	657,661	0
c9) Otros Servicios Generales	418,154	-28,076	390,078	390,078	330,139	0
Total de Clasificación Por Objeto del Gasto hoja 1 de 6	19,448,510	-1,115,890	18,332,620	18,332,620	17,969,441	0

Cuenta Pública 2023
Instituto de la Juventud del Estado de Zacatecas
Estado Analítico del Ejercicio del Presupuesto de Egresos Detallado- LDF
Clasificación por Objeto del Gasto
Del 01 de enero al 31 de diciembre de 2023
(PESOS)



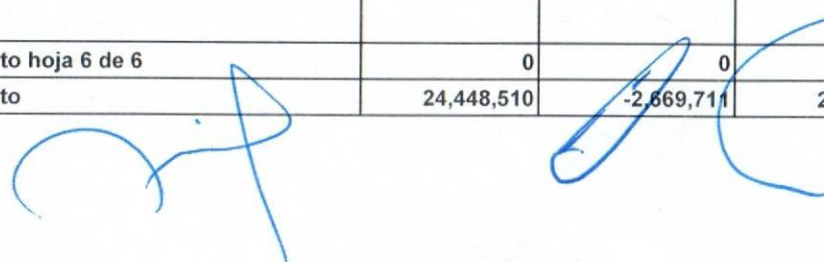
Concepto	Egresos					Subejercicio
	Aprobado	Ampliaciones/ (Reducciones)	Modificado	Devengado	Pagado	
	1	2	3 = (1 + 2)	4	5	
D. Transferencias, Asignaciones, Subsidios y Otras Ayudas	5,000,000	-1,619,908	3,380,092	3,380,092	3,380,092	0
d1) Transferencia Internas y Asignaciones al Sector Público	0	0	0	0	0	0
d2) Transferencias al Resto del Sector Público	0	84,641	84,641	84,641	84,641	0
d3) Subsidios y Subvenciones	0	0	0	0	0	0
d4) Ayudas Sociales	5,000,000	-1,704,549	3,295,451	3,295,451	3,295,451	0
d5) Pensiones y Jubilaciones	0	0	0	0	0	0
d6) Transferencias a Fideicomisos, Mandatos y Otros Análogos	0	0	0	0	0	0
d7) Transferencias a la Seguridad Social	0	0	0	0	0	0
d8) Donativos	0	0	0	0	0	0
d9) Transferencias al Exterior	0	0	0	0	0	0
E. Bienes Muebles, Inmuebles e Intangibles	0	66,087	66,087	66,087	66,087	0
e1) Mobiliario y Equipo de Administración	0	57,188	57,188	57,188	57,188	0
e2) Mobiliario y equipo Educativo y Recreativo	0	0	0	0	0	0
e3) Equipo e Instrumental Médico y de Laboratorio	0	0	0	0	0	0
e4) Vehículos y Equipo de Transporte	0	0	0	0	0	0
e5) Equipo de Defensa y Seguridad	0	0	0	0	0	0
e6) Maquinaria, Otros Equipos y Herramientas	0	8,899	8,899	8,899	8,899	0
e7) Activos Biológicos	0	0	0	0	0	0
e8) Bienes Inmuebles	0	0	0	0	0	0
e9) Bienes Intangibles	0	0	0	0	0	0
F. Inversión Pública	0	0	0	0	0	0
f1) Obra Pública en Bienes de Dominio Público	0	0	0	0	0	0
f2) Obra Pública en Bienes Propios	0	0	0	0	0	0
f3) Proyectos Productivos y Acciones de Fomento	0	0	0	0	0	0
Total de Clasificación Por Objeto del Gasto hoja 2 de 6	5,000,000	-1,553,821	3,446,179	3,446,179	3,446,179	0

Concepto	Egresos					Subejercicio
	Aprobado	Ampliaciones/ (Reducciones)	Modificado	Devengado	Pagado	
	1	2	3 = (1 + 2)	4	5	
G. Inversiones Financieras y Otras Provisiones	0	0	0	0	0	0
g1) Inversiones Para el Fomento de Actividades Productivas	0	0	0	0	0	0
g2) Acciones y Participaciones de Capital	0	0	0	0	0	0
g3) Compra de Títulos y Valores	0	0	0	0	0	0
g4) Concesión de Préstamos	0	0	0	0	0	0
g5) Inversiones de Fideicomisos, Mandatos y Otros Análogos	0	0	0	0	0	0
Fideicomisos de Desastres Naturales (Informativo)	0	0	0	0	0	0
g6) Otras Inversiones Financieras	0	0	0	0	0	0
g7) Provisiones para Contingencias y Otras Erogaciones Especiales	0	0	0	0	0	0
H. Participaciones y Aportaciones	0	0	0	0	0	0
h1) Participaciones	0	0	0	0	0	0
h2) Aportaciones	0	0	0	0	0	0
h3) Convenios	0	0	0	0	0	0
I. Deuda Pública	0	0	0	0	0	0
i1) Amortización de la Deuda Pública	0	0	0	0	0	0
i2) Intereses de la Deuda Pública	0	0	0	0	0	0
i3) Comisiones de la Deuda Pública	0	0	0	0	0	0
i4) Gastos de la Deuda Pública	0	0	0	0	0	0
i5) Costo por Coberturas	0	0	0	0	0	0
i6) Apoyos Financieros	0	0	0	0	0	0
i7) Adeudos de ejercicios Fiscales Anteriores (ADEFAS)	0	0	0	0	0	0
Total de Clasificación Por Objeto del Gasto hoja 3 de 6	0	0	0	0	0	0

Concepto	Egresos					Subejercicio
	Aprobado	Ampliaciones/ (Reducciones)	Modificado	Devengado	Pagado	
	1	2	3 = (1 + 2)	4	5	
II. Gasto Etiquetado	0	0	0	0	0	0
A. Servicios Personales	0	0	0	0	0	0
a1) Remuneraciones al Personal de Carácter Permanente	0	0	0	0	0	0
a2) Remuneraciones al Personal de Carácter Transitorio	0	0	0	0	0	0
a3) Remuneraciones Adicionales y Especiales	0	0	0	0	0	0
a4) Seguridad Social	0	0	0	0	0	0
a5) Otras Prestaciones Sociales y Económicas	0	0	0	0	0	0
a6) Previsiones	0	0	0	0	0	0
a7) Pago de Estímulos a Servidores Públicos	0	0	0	0	0	0
B. Materiales y Suministros	0	0	0	0	0	0
b1) Materiales de Administración, Emisión de Documentos y Artículos Oficiales	0	0	0	0	0	0
b2) Alimentos y Utensilios	0	0	0	0	0	0
b3) Materias Primas y Materiales de Producción y Comercialización	0	0	0	0	0	0
b4) Materiales y Artículos de Construcción y de Reparación	0	0	0	0	0	0
b5) Productos Químicos, Farmacéuticos y de Laboratorio	0	0	0	0	0	0
b6) Combustibles, Lubricantes y Aditivos	0	0	0	0	0	0
b7) Vestuario, Blancos, Prendas de Protección y Artículos Deportivos	0	0	0	0	0	0
b8) Materiales y Suministros Para Seguridad	0	0	0	0	0	0
b9) Herramientas, Refacciones y Accesorios Menores	0	0	0	0	0	0
C. Servicios Generales	0	0	0	0	0	0
c1) Servicios Básicos	0	0	0	0	0	0
c2) Servicios de Arrendamiento	0	0	0	0	0	0
c3) Servicios Profesionales, Científicos, Técnicos y Otros Servicios	0	0	0	0	0	0
c4) Servicios Financieros, Bancarios y Comerciales	0	0	0	0	0	0
c5) Servicios de Instalación, Reparación, Mantenimiento y Conservación	0	0	0	0	0	0
c6) Servicios de Comunicación Social y Publicidad	0	0	0	0	0	0
c7) Servicios de Traslado y Viáticos	0	0	0	0	0	0
c8) Servicios Oficiales	0	0	0	0	0	0
c9) Otros Servicios Generales	0	0	0	0	0	0
Total de Clasificación Por Objeto del Gasto hoja 4 de 9	0	0	0	0	0	0

Concepto	Egresos					Subejercicio
	Aprobado	Ampliaciones/ (Reducciones)	Modificado	Devengado	Pagado	
	1	2	3 = (1 + 2)	4	5	
D. Transferencias, Asignaciones, Subsidios y Otras Ayudas	0	0	0	0	0	0
d1) Transferencia Internas y Asignaciones al Sector Público	0	0	0	0	0	0
d2) Transferencias al Resto del Sector Público	0	0	0	0	0	0
d3) Subsidios y Subvenciones	0	0	0	0	0	0
d4) Ayudas Sociales	0	0	0	0	0	0
d5) Pensiones y Jubilaciones	0	0	0	0	0	0
d6) Transferencias a Fideicomisos, Mandatos y Otros Análogos	0	0	0	0	0	0
d7) Transferencias a la Seguridad Social	0	0	0	0	0	0
d8) Donativos	0	0	0	0	0	0
d9) Transferencias al Exterior	0	0	0	0	0	0
E. Bienes Muebles, Inmuebles e Intangibles	0	0	0	0	0	0
e1) Mobiliario y Equipo de Administración	0	0	0	0	0	0
e2) Mobiliario y equipo Educativo y Recreativo	0	0	0	0	0	0
e3) Equipo e Instrumental Médico y de Laboratorio	0	0	0	0	0	0
e4) Vehículos y Equipo de Transporte	0	0	0	0	0	0
e5) Equipo de Defensa y Seguridad	0	0	0	0	0	0
e6) Maquinaria, Otros Equipos y Herramientas	0	0	0	0	0	0
e7) Activos Biológicos	0	0	0	0	0	0
e8) Bienes Inmuebles	0	0	0	0	0	0
e9) Bienes Intangibles	0	0	0	0	0	0
F. Inversión Pública	0	0	0	0	0	0
f1) Obra Pública en Bienes de Dominio Público	0	0	0	0	0	0
f2) Obra Pública en Bienes Propios	0	0	0	0	0	0
f3) Proyectos Productivos y Acciones de Fomento	0	0	0	0	0	0
Total de Clasificación Por Objeto del Gasto hoja 5 de 6	0	0	0	0	0	0


Concepto	Egresos					Subejercicio
	Aprobado	Ampliaciones/ (Reducciones)	Modificado	Devengado	Pagado	
	1	2	3 = (1 + 2)	4	5	
G. Inversiones Financieras y Otras Provisiones	0	0	0	0	0	0
g1) Inversiones Para el Fomento de Actividades Productivas	0	0	0	0	0	0
g2) Acciones y Participaciones de Capital	0	0	0	0	0	0
g3) Compra de Títulos y Valores	0	0	0	0	0	0
g4) Concesión de Préstamos	0	0	0	0	0	0
g5) Inversiones de Fideicomisos, Mandatos y Otros Análogos	0	0	0	0	0	0
Fideicomisos de Desastres Naturales (Informativo)	0	0	0	0	0	0
g6) Otras Inversiones Financieras	0	0	0	0	0	0
g7) Provisiones para Contingencias y Otras Erogaciones Especiales	0	0	0	0	0	0
H. Participaciones y Aportaciones	0	0	0	0	0	0
h1) Participaciones	0	0	0	0	0	0
h2) Aportaciones	0	0	0	0	0	0
h3) Convenios	0	0	0	0	0	0
I. Deuda Pública	0	0	0	0	0	0
i1) Amortización de la Deuda Pública	0	0	0	0	0	0
i2) Intereses de la Deuda Pública	0	0	0	0	0	0
i3) Comisiones de la Deuda Pública	0	0	0	0	0	0
i4) Gastos de la Deuda Pública	0	0	0	0	0	0
i5) Costo por Coberturas	0	0	0	0	0	0
i6) Apoyos Financieros	0	0	0	0	0	0
i7) Adeudos de ejercicios Fiscales Anteriores (ADEFAS)	0	0	0	0	0	0
Total de Clasificación Por Objeto del Gasto hoja 6 de 6	0	0	0	0	0	0
Total de Clasificación Por Objeto del Gasto	24,448,510	-2,669,711	21,778,799	21,778,799	21,415,620	0




Concepto	Egresos					Subejercicio
	Aprobado	Ampliaciones/ (Reducciones)	Modificado	Devengado	Pagado	
	1	2	3 = (1 + 2)	4	5	
I. Gasto No Etiquetado	24,448,510	-2,669,711	21,778,799	21,778,799	21,415,620	0
A. Instituto de la Juventud del Estado de Zacatecas	24,448,510	-2,669,711	21,778,799	21,778,799	21,415,620	0
	0	0	0	0	0	0
	0	0	0	0	0	0
	0	0	0	0	0	0
	0	0	0	0	0	0
	0	0	0	0	0	0
	0	0	0	0	0	0
	0	0	0	0	0	0
II. Gasto Etiquetado	0	0	0	0	0	0
A. Instituto de la Juventud del Estado de Zacatecas	0	0	0	0	0	0
	0	0	0	0	0	0
	0	0	0	0	0	0
	0	0	0	0	0	0
	0	0	0	0	0	0
	0	0	0	0	0	0
	0	0	0	0	0	0
	0	0	0	0	0	0
	0	0	0	0	0	0
III. Total de Egresos	24,448,510	-2,669,711	21,778,799	21,778,799	21,415,620	0

Concepto	Egresos					Subejercicio
	Aprobado	Ampliaciones/ (Reducciones)	Modificado	Devengado	Pagado	
	1	2	3 = (1 + 2)	4	5	
I. Gasto No Etiquetado	24,448,510	-2,669,711	21,778,799	21,778,799	21,415,620	0
A. Gobierno	0	0	0	0	0	0
a1) Legislación	0	0	0	0	0	0
a2) Justicia	0	0	0	0	0	0
a3) Coordinación de la Política de Gobierno	0	0	0	0	0	0
a4) Relaciones Exteriores	0	0	0	0	0	0
a5) Asuntos Financieros y Hacendarios	0	0	0	0	0	0
a6) Seguridad Nacional	0	0	0	0	0	0
a7) Asuntos de Orden Público y de Seguridad Interior	0	0	0	0	0	0
a8) Otros Servicios Generales	0	0	0	0	0	0
B. Desarrollo Social	24,448,510	-2,669,711	21,778,799	21,778,799	21,415,620	0
b1) Protección Ambiental	0	0	0	0	0	0
b2) Vivienda y Servicios a la Comunidad	0	0	0	0	0	0
b3) Salud	0	0	0	0	0	0
b4) Recreación, Cultura y Otras Manifestaciones Sociales	0	0	0	0	0	0
b5) Educación	0	0	0	0	0	0
b6) Protección Social	0	0	0	0	0	0
b7) Otros Asuntos Sociales	24,448,510	-2,669,711	21,778,799	21,778,799	21,415,620	0
C. Desarrollo Económico	0	0	0	0	0	0
c1) Asuntos Económicos, Comerciales y Laborales en General	0	0	0	0	0	0
c2) Agropecuaria, Silvicultura, Pesca y Caza	0	0	0	0	0	0
c3) Combustibles y Energía	0	0	0	0	0	0
c4) Minería, Manufacturas y Construcción	0	0	0	0	0	0
c5) Transporte	0	0	0	0	0	0
c6) Comunicaciones	0	0	0	0	0	0
c7) Turismo	0	0	0	0	0	0
c8) Ciencia, Tecnología e Innovación	0	0	0	0	0	0
c9) Otras Industrias y Otros Asuntos Económicos	0	0	0	0	0	0
D. Otras no Clasificadas en Funciones Anteriores	0	0	0	0	0	0
d1) Transacciones de la Deuda Pública / Costo Financiero de la Deuda	0	0	0	0	0	0
d2) Transferencias, Participaciones y Aportaciones entre Diferentes Niveles y	0	0	0	0	0	0
d3) Saneamiento del Sistema Financiero	0	0	0	0	0	0
d4) Adeudos de Ejercicios Fiscales Anteriores	0	0	0	0	0	0
Total Clasificación Funcional Hoja 1 de 2	24,448,510	-2,669,711	21,778,799	21,778,799	21,415,620	0

Concepto	Egresos					Subejercicio
	Aprobado	Ampliaciones/ (Reducciones)	Modificado	Devengado	Pagado	
	1	2	3 = (1 + 2)	4	5	
II. Gasto Etiquetado	0	0	0	0	0	0
A. Gobierno	0	0	0	0	0	0
a1) Legislación	0	0	0	0	0	0
a2) Justicia	0	0	0	0	0	0
a3) Coordinación de la Política de Gobierno	0	0	0	0	0	0
a4) Relaciones Exteriores	0	0	0	0	0	0
a5) Asuntos Financieros y Hacendarios	0	0	0	0	0	0
a6) Seguridad Nacional	0	0	0	0	0	0
a7) Asuntos de Orden Público y de Seguridad Interior	0	0	0	0	0	0
a8) Otros Servicios Generales	0	0	0	0	0	0
B. Desarrollo Social	0	0	0	0	0	0
b1) Protección Ambiental	0	0	0	0	0	0
b2) Vivienda y Servicios a la Comunidad	0	0	0	0	0	0
b3) Salud	0	0	0	0	0	0
b4) Recreación, Cultura y Otras Manifestaciones Sociales	0	0	0	0	0	0
b5) Educación	0	0	0	0	0	0
b6) Protección Social	0	0	0	0	0	0
b7) Otros Asuntos Sociales	0	0	0	0	0	0
C. Desarrollo Económico	0	0	0	0	0	0
c1) Asuntos Económicos, Comerciales y Laborales en General	0	0	0	0	0	0
c2) Agropecuaria, Silvicultura, Pesca y Caza	0	0	0	0	0	0
c3) Combustibles y Energía	0	0	0	0	0	0
c4) Minería, Manufacturas y Construcción	0	0	0	0	0	0
c5) Transporte	0	0	0	0	0	0
c6) Comunicaciones	0	0	0	0	0	0
c7) Turismo	0	0	0	0	0	0
c8) Ciencia, Tecnología e Innovación	0	0	0	0	0	0
c9) Otras Industrias y Otros Asuntos Económicos	0	0	0	0	0	0
D. Otras no Clasificadas en Funciones Anteriores	0	0	0	0	0	0
d1) Transacciones de la Deuda Publica / Costo Financiero de la Deuda	0	0	0	0	0	0
d2) Transferencias, Participaciones y Aportaciones entre Diferentes Niveles y	0	0	0	0	0	0
d3) Saneamiento del Sistema Financiero	0	0	0	0	0	0
d4) Adeudos de Ejercicios Fiscales Anteriores	0	0	0	0	0	0
Total Clasificación Funcional Hoja 2 de 2	0	0	0	0	0	0
Total Clasificación Funcional	24,448,510	-2,669,711	21,778,799	21,778,799	21,415,620	0



Concepto	Egresos					Subejercicio
	Aprobado	Ampliaciones/ (Reducciones)	Modificado	Devengado	Pagado	
	1	2	3 = (1 + 2)	4	5	
I. Gasto No Etiquetado	24,448,510	-2,669,711	21,778,799	21,778,799	21,415,620	0
A. Personal Administrativo y Servicio Público	24,448,510	-2,669,711	21,778,799	21,778,799	21,415,620	0
B. Magisterio	0	0	0	0	0	0
C. Servicios de Salud	0	0	0	0	0	0
c1) Personal Administrativo	0	0	0	0	0	0
c2) Personal Médico, Paramédico y afin	0	0	0	0	0	0
D. Seguridad Pública	0	0	0	0	0	0
E. Gastos asociados a la implementación de nuevas leyes federales o reformas a	0	0	0	0	0	0
e1) Nombre del Programa o Ley 1	0	0	0	0	0	0
e2) Nombre de Programa o Ley 2	0	0	0	0	0	0
F. Sentencias laborales definitivas	0	0	0	0	0	0
II. Gasto Etiquetado	0	0	0	0	0	0
A. Personal Administrativo y Servicio Público	0	0	0	0	0	0
B. Magisterio	0	0	0	0	0	0
C. Servicios de Salud	0	0	0	0	0	0
c1) Personal Administrativo	0	0	0	0	0	0
c2) Personal Médico, Paramédico y afin	0	0	0	0	0	0
D. Seguridad Pública	0	0	0	0	0	0
E. Gastos asociados a la implementación de nuevas leyes federales o reformas a	0	0	0	0	0	0
e1) Nombre del Programa o Ley 1	0	0	0	0	0	0
e2) Nombre de Programa o Ley 2	0	0	0	0	0	0
F. Sentencias laborales definitivas	0	0	0	0	0	0
III. Total del Gasto en Servicios Personales.	24,448,510	-2,669,711	21,778,799	21,778,799	21,415,620	0




Concepto (b)	Año en Cuestión (de iniciativa de Ley) 2023	2024	2025	2026	2027	2028
1. Ingresos de Libre Disposición (1=A+B+C+D+E+F+G+H+I+J+K+L)	0	0	0	0	0	0
A. Impuestos						
B. Cuotas y Aportaciones de Seguridad Social						
C. Contribuciones de Mejoras						
D. Derechos						
E. Productos						
F. Aprovechamientos						
G. Ingresos por Ventas de Bienes y Servicios						
H. Participaciones y Aportaciones						
I. Incentivos Derivados de la Colaboración Fiscal						
J. Transferencias						
K. Convenios						
L. Otros Ingresos de Libre Disposición						
2. Transferencias Federales Etiquetadas (2=A+B+C+D+E)	0	0	0	0	0	0
A. Aportaciones						
B. Convenios						
C. Fondos Distintos de Aportaciones						
D. Transferencias, Subsidios y Subvenciones, y Pensiones y Jubilaciones						
E. Otras Transferencias Federales Etiquetadas						
3. Ingresos Derivados de Financiamientos (3=A)	0	0	0	0	0	0
A. Ingresos Derivados de Financiamientos						
4. Total de Ingresos Projectados (4=1+2+3)	0	0	0	0	0	0
Datos informativos						
1. Ingresos Derivados de Financiamientos con Fuente de Pago de Recursos de Libre Disposición.						
2. Ingresos Derivados de Financiamientos con Fuente de Pago de Transferencias Federales Etiquetadas.						
3. Ingresos Derivados de Financiamiento (3=1+2)	0	0	0	0	0	0

NO APLICA



Concepto	Año en Cuestión 2023	Año 1 (d) 2024	Año 2 (d) 2025	Año 3 (d) 2026	Año 4 (d) 2027	Año 5 (d) 2028
1. Gasto No Etiquetado (1=A+B+C+D+E+F+G+H+I)	0	0	0	0	0	0
A. Servicios Personales	0	0	0	0	0	0
B. Materiales y Suministros	0	0	0	0	0	0
C. Servicios Generales	0	0	0	0	0	0
D. Transferencias, Asignaciones, Subsidios y Otras Ayudas	0	0	0	0	0	0
E. Bienes Muebles, Inmuebles e Intangibles	0	0	0	0	0	0
F. Inversión Pública	0	0	0	0	0	0
G. Inversiones Financieras y Otras Provisiones	0	0	0	0	0	0
H. Participaciones y Aportaciones	0	0	0	0	0	0
I. Deuda Pública	0	0	0	0	0	0
2. Gasto Etiquetado (1=A+B+C+D+E+F+G+H+I)	0	0	0	0	0	0
A. Servicios Personales	0	0	0	0	0	0
B. Materiales y Suministros	0	0	0	0	0	0
C. Servicios Generales	0	0	0	0	0	0
D. Transferencias, Asignaciones, Subsidios y Otras Ayudas	0	0	0	0	0	0
E. Bienes Muebles, Inmuebles e Intangibles	0	0	0	0	0	0
F. Inversión Pública	0	0	0	0	0	0
G. Inversiones Financieras y Otras Provisiones	0	0	0	0	0	0
H. Participaciones y Aportaciones	0	0	0	0	0	0
I. Deuda Pública	0	0	0	0	0	0
3. Total de Egresos Projectados (3=1+2)	0	0	0	0	0	0

NO APLICA



Concepto (b)	2018	2019	2020	2021	2022	Año del Ejercicio Vigente 2023
1. Ingresos de Libre Disposición	0	0	0	0	0	0
(1=A+B+C+D+E+F+G+H+I+J+K+L)						
A. Impuestos	0	0	0	0	0	0
B. Cuotas y Aportaciones de Seguridad Social	0	0	0	0	0	0
C. Contribuciones de Mejoras	0	0	0	0	0	0
D. Derechos	0	0	0	0	0	0
E. Productos	0	0	0	0	0	0
F. Aprovechamientos	0	0	0	0	0	0
G. Ingresos por Ventas de Bienes y Servicios	0	0	0	0	0	0
H. Participaciones	0	0	0	0	0	0
I. Incentivos Derivados de la Colaboración Fiscal	0	0	0	0	0	0
J. Transferencias	0	0	0	0	0	0
K. Convenios	0	0	0	0	0	0
L. Otros Ingresos de Libre Disposición	0	0	0	0	0	0
2. Transferencias Federales Etiquetadas (2=A+B+C+D+E)	0	0	0	0	0	0
A. Aportaciones	0	0	0	0	0	0
B. Convenios	0	0	0	0	0	0
C. Fonmdos Distintos de Aportaciones	0	0	0	0	0	0
D. Transferencias, Subsidios y Subvenciones, y Pensiones y Jubilaciones	0	0	0	0	0	0
E. Otras Transferencias Federales Etiquetadas	0	0	0	0	0	0
3. Ingresos Derivados de Financiamientos (3=A)	0	0	0	0	0	0
A. Ingresos Derivados de Financiamientos	0	0	0	0	0	0
4. Total de Resultados de Ingresos (4=1+2+3)	0	0	0	0	0	0
Datos Informativos						
1. Ingresos Derivados de Financiamientos con Fuente de Pago de Recursos de Libre Disposición.						
2. Ingresos Derivados de Financiamientos con Fuente de Pago de Transferencias Federales Etiquetadas.						
3. Ingresos Derivados de Financiamiento (3=1+2)						

NO APLICA



Concepto	2017	2018	2019	2020	2021	2022
1. Gasto No Etiquetado (1=A+B+C+D+E+F+G+H+I)	0	0	0	0	0	0
A. Servicios Personales	0	0	0	0	0	0
B. Materiales y Suministros	0	0	0	0	0	0
C. Servicios Generales	0	0	0	0	0	0
D. Transferencias, Asignaciones, Subsidios y Otras Ayudas	0	0	0	0	0	0
E. Bienes Muebles, Inmuebles e Intangibles	0	0	0	0	0	0
F. Inversión Pública	0	0	0	0	0	0
G. Inversiones Financieras y Otras Provisiones	0	0	0	0	0	0
H. Participaciones y Aportaciones	0	0	0	0	0	0
I. Deuda Pública	0	0	0	0	0	0
2. Gasto Etiquetado (1=A+B+C+D+E+F+G+H+I)	0	0	0	0	0	0
A. Servicios Personales	0	0	0	0	0	0
B. Materiales y Suministros	0	0	0	0	0	0
C. Servicios Generales	0	0	0	0	0	0
D. Transferencias, Asignaciones, Subsidios y Otras Ayudas	0	0	0	0	0	0
E. Bienes Muebles, Inmuebles e Intangibles	0	0	0	0	0	0
F. Inversión Pública	0	0	0	0	0	0
G. Inversiones Financieras y Otras Provisiones	0	0	0	0	0	0
H. Participaciones y Aportaciones	0	0	0	0	0	0
I. Deuda Pública	0	0	0	0	0	0
3. Total del Resultado de Egresos (3=1+2)	0	0	0	0	0	0

NO APLICA






Concepto	Pensiones y Jubilaciones	Salud	Riesgos de Trabajo	Invalidez y Vida	Otras Prestaciones Sociales
Tipo de Sistema	0	0	0	0	0
Prestación Laboral o Fondo general para trabajadores del estado o municipio					
Beneficio definido, Contribución definida o Mixto					
Población Afiliada	0	0	0	0	0
Activos	0	0	0	0	0
Edad máxima	0				
Edad mínima	0				
Edad promedio	0.00				
Pensionados y Jubilados	0	0	0	0	0
Edad máxima	0				
Edad mínima	0				
Edad promedio	0.00				
Beneficiarios					
Promedio de años de servicio (trabajadores activos)					
Aportación individual al plan de pensión como % del salario					
Aportación del ente público al plan de pensión como % del salario					
Crecimiento esperado de los pensionados y jubilados (como %)					
Crecimiento esperado de los activos (como%)					
Edad de Jubilación o Pensión					
Esperanza de vida					
Ingresos del Fondo		0	0	0	0
Ingresos Anuales al Fondo de Pensiones					
Nómina anual		0	0	0	0
Activos					
Pensionados y Jubilados					
Beneficiarios de Pensionados y Jubilados					

NO APLICA

Concepto	Pensiones y Jubilaciones	Salud	Riesgos de Trabajo	Invalidez y Vida	Otras Prestaciones Sociales
Monto mensual por pensión			0	0	0
Máximo					
Mínimo					
Promedio					
Monto de la reserva			0	0	0
Valor presente de las obligaciones			0	0	0
Pensiones y Jubilaciones en curso de pago					
Generación actual					
Generaciones futuras					
Valor presente de las contribuciones asociadas a los saldos futuros de cotización X%			0	0	0
Generación actual					
Generaciones futuras					
Valor presente de aportaciones futuras			0	0	0
Generación actual					
Generaciones futuras					
Otros Ingresos					
Déficit/superávit actuarial			0	0	0
Generación actual					
Generaciones futuras					
Periodo de suficiencia			0	0	0
Año de descapitalización					
Tasa de rendimiento					
Estudio actuarial			0	0	0
Año de elaboración del estudio actuarial					
Empresa que elaboró el estudio actuarial					


NO APLICA




Indicadores de Observancia (c)	Implementación				Resultado		Fundamento (h)	Comentarios (i)
	SI		NO		Monto o valor (f)	Unidad (pesos/porcentaje) (g)		
	Mecanismo de Verificación (d)		Fecha estimada de cumplimiento (e)					
INDICADORES PRESUPUESTARIOS								
A. INDICADORES CUANTITATIVOS								
1 Balance Presupuestario Sostenible (j)								
a. Propuesto		Iniciativa de Ley de Ingresos y Proyecto de Presupuesto de Egresos			24,448,510	pesos	Art. 6 y 19 de la LDF	
b. Estimado/Aprobado		Ley de Ingresos y Presupuesto de Egresos			24,448,510	pesos	Art. 6 y 19 de la LDF	
c. Devengado		Cuenta Pública / Formato 4 LDF			21,778,799	pesos	Art. 6 y 19 de la LDF	
2 Balance Presupuestario de Recursos Disponibles Sostenible (k)								
a. Propuesto		Iniciativa de Ley de Ingresos y Proyecto de Presupuesto de Egresos			24,448,510	pesos	Art. 6 y 19 de la LDF	
b. Estimado/Aprobado		Ley de Ingresos y Presupuesto de Egresos			24,448,510	pesos	Art. 6 y 19 de la LDF	
c. Devengado		Cuenta Pública / Formato 4LDF			21,778,799	pesos	Art. 6 y 19 de la LDF	
3 Financiamiento Neto dentro del Techo de Financiamiento Neto (l)								
a. Propuesto		Iniciativa de Ley de Ingresos	NO	NO APLICA		pesos	Art. 6, 19 y 46 de la LDF	
b. Estimada		Ley de Ingresos	NO	NO APLICA		pesos	Art. 6, 19 y 46 de la LDF	
c. Devengado		Cuenta Pública / Formato 4 LDF	NO	NO APLICA		pesos	Art. 6, 19 y 46 de la LDF	
4 Recursos destinados a la atención de desastres naturales								
a. Asignación al fideicomiso para desastres naturales (m)								
a 1 Aprobado		Reporte Trim. Formato 6 a)	NO	NO APLICA		pesos	Art. 9 de la LDF	
a 2 Pagado		Cuenta Pública / Formato 6 a)	NO	NO APLICA		pesos	Art. 9 de la LDF	
b. Aportación promedio realizada por la Entidad Federativa durante los 5 ejercicios previos, para infraestructura dañada por desastres naturales (n)		Autorizaciones de recursos aprobados por el FONDEN	NO	NO APLICA		pesos	Art. 9 de la LDF	
c. Saldo del fideicomiso para desastres naturales (o)		Cuenta Pública / Auxiliar de Cuentas	NO	NO APLICA		pesos	Art. 9 de la LDF	
d. Costo promedio de los últimos 5 ejercicios de la reconstrucción de infraestructura dañada por desastres naturales (p)		Autorizaciones de recursos aprobados por el FONDEN	NO	NO APLICA		pesos	Art. 9 de la LDF	
5 Techo para servicios personales (q)								
a. Asignación en el Presupuesto de Egresos		Reporte Trim. Formato 6 d)			16,557,092	pesos	Art. 10 y 21 de la LDF	
b. Devengado		Reporte Trim. Formato 6 d)			14,962,764	pesos	Art. 13 fracc. V y 21 de la LDF	El subejercicio se debe a que no se han ocupado 3 plazas disponibles de



Indicadores de Observancia (c)	Implementación				Resultado		Fundamento (h)	Comentarios (i)
	SI		NO		Monto o valor (f)	Unidad (pesos/porcentaje) (g)		
	Mecanismo de Verificación (d)		Fecha estimada de cumplimiento (e)					
6 Previsiones de gasto para compromisos de pago derivados de APPs (r)								
a	Asignación en el Presupuesto de Egresos	Presupuesto de Egresos	NO	NO APLICA		pesos	Art. 11 y 21 de la LDF	
7 Techo de ADEFAS para el ejercicio fiscal (s)								
a	Propuesto	Proyecto de Presupuesto de Egresos	NO	NO APLICA		pesos	Art. 12 y 20 de la LDF	
b	Aprobado	Reporte Trim. Formato 6 a)	NO	NO APLICA		pesos	Art. 12 y 20 de la LDF	
c	Devengado	Cuenta Pública / Formato 8 a)	NO	NO APLICA		pesos	Art. 12 y 20 de la LDF	
B. INDICADORES CUALITATIVOS								
1 Iniciativa de Ley de Ingresos y Proyecto de Presupuesto de Egresos								
a	Objetivos anuales, estrategias y metas para el ejercicio fiscal (t)	Iniciativa de Ley de Ingresos y Proyecto de Presupuesto de Egresos	NO	NO APLICA			Art. 5 y 18 de la LDF	
b	Proyecciones de ejercicios posteriores (u)	Iniciativa de Ley de Ingresos y Proyecto de Presupuesto de Egresos / Formatos 7 a) y b)	NO	NO APLICA			Art. 5 y 18 de la LDF	
c	Descripción de riesgos relevantes y propuestas de acción para enfrentarlos (v)	Iniciativa de Ley de Ingresos y Proyecto de Presupuesto de Egresos	NO	NO APLICA			Art. 5 y 18 de la LDF	
d	Resultados de ejercicios fiscales anteriores y el ejercicio fiscal en cuestión (w)	Iniciativa de Ley de Ingresos y Proyecto de Presupuesto de Egresos / Formatos 7 c) y d)	NO	NO APLICA			Art. 5 y 18 de la LDF	
e	Estudio actual de las pensiones de sus trabajadores (x)	Proyecto de Presupuesto de Egresos / Formato 8	NO	NO APLICA			Art. 5 y 18 de la LDF	
2 Balance Presupuestario de Recursos Disponibles, en caso de ser negativo								
a	Razones excepcionales que justifiquen el Balance Presupuestario de Recursos Disponibles negativo (y)	Iniciativa de Ley de Ingresos o Proyecto de Presupuesto de Egresos	NO	NO APLICA			Art. 6 y 19 de la LDF	
b	Fuente de recursos para cubrir el Balance Presupuestario de Recursos Disponibles negativo (z)	Iniciativa de Ley de Ingresos o Proyecto de Presupuesto de Egresos	NO	NO APLICA			Art. 6 y 19 de la LDF	
c	Número de ejercicios fiscales y acciones necesarias para cubrir el Balance Presupuestario de Recursos Disponibles negativo (aa)	Iniciativa de Ley de Ingresos o Proyecto de Presupuesto de Egresos	NO	NO APLICA			Art. 6 y 19 de la LDF	
d	Informes Trimestrales sobre el avance de las acciones para recuperar el Balance Presupuestario de Recursos Disponibles (bb)	Reporte Trim. y Cuenta Pública	NO	NO APLICA			Art. 6 y 19 de la LDF	
3 Servicios Personales								
a	Remuneraciones de los servidores públicos (cc)	Proyecto de Presupuesto	NO	NO APLICA			Art. 10 y 21 de la LDF	
b	Previsiones salariales y económicas para cubrir incrementos salariales, creación de plazas y otros (dd)	Proyecto de Presupuesto	NO	NO APLICA			Art. 10 y 21 de la LDF	



Indicadores de Observancia (c)	Implementación				Resultado		Fundamento (h)	Comentarios (i)
	SI		NO		Monto o valor (f)	Unidad (pesos/porcentaje) (g)		
	Mecanismo de Verificación (d)		Fecha estimada de cumplimiento (e)					
INDICADORES DEL EJERCICIO PRESUPUESTARIO								
A. INDICADORES CUANTITATIVOS								
1 Ingresos Excedentes derivados de Ingresos de Libre Disposición								
a	Monto de Ingresos Excedentes derivados de ILD (ee)	Cuenta Pública / Formato 5	NO	NO APLICA		pesos	Art. 14 y 21 de la LDF	
b	Monto de Ingresos Excedentes derivados de ILD destinados al fin del A 14, fracción I de la LDF (ff)	Cuenta Pública	NO	NO APLICA		pesos	Art. 14 y 21 de la LDF	
c	Monto de Ingresos Excedentes derivados de ILD destinados al fin del A 14, fracción II, a) de la LDF (gg)	Cuenta Pública	NO	NO APLICA		pesos	Art. 14 y 21 de la LDF	
d	Monto de Ingresos Excedentes derivados de ILD destinados al fin del A 14, fracción II, b) de la LDF (hh)	Cuenta Pública	NO	NO APLICA		pesos	Art. 14 y 21 de la LDF	
e	Monto de Ingresos Excedentes derivados de ILD destinados al fin del artículo noveno transitorio de la LDF (ii)		NO	NO APLICA		pesos	Art. Noveno Transitorio de la LDF	
f	Monto de Ingresos Excedentes derivados de ILD destinados al fin señalado por el artículo 14, párrafo segundo y en el artículo 21 y Noveno Transitorio de la LDF (jj)		NO	NO APLICA		pesos	Art. 14 y 21 de la LDF	
g	Monto de Ingresos Excedentes derivados de ILD en un nivel de endeudamiento sostenido de acuerdo al Sistema de Alerfas hasta por el 5% de los recursos para cubrir el Gasto Corriente (kk)		NO	NO APLICA		pesos	Art. 14 y 21 de la LDF	
B. INDICADORES CUALITATIVOS								
1	Análisis Costo-Beneficio para programas o proyectos de inversión mayores a 10 millones de UDIS (ll)	Página de internet de la Secretaría de Finanzas o Tesorería Municipal	NO	NO APLICA			Art. 13 frac. III y 21 de la LDF	
2	Análisis de conveniencia y análisis de transferencia de riesgos de los proyectos APPs (mm)	Página de internet de la Secretaría de Finanzas o Tesorería Municipal	NO	NO APLICA			Art. 13 frac. III y 21 de la LDF	
3	Identificación de población objetivo, destino y temporalidad de subsidios (nn)	Página de internet de la Secretaría de Finanzas o Tesorería Municipal	NO	NO APLICA			Art. 13 frac. VII y 21 de la LDF	
INDICADORES DE DEUDA PÚBLICA								
A. INDICADORES CUANTITATIVOS								
1 Obligaciones a Corto Plazo								
a	Límite de Obligaciones a Corto Plazo (oo)		NO	NO APLICA		pesos	Art. 30 frac. I de la LDF	
b	Obligaciones a Corto Plazo (pp)		NO	NO APLICA		pesos	Art. 30 frac. I de la LDF	





Zacatecas

GOBIERNO DEL ESTADO

2021-2027

VI. Anexos

CUENTA PÚBLICA DEL 01 DE ENERO AL 31 DE DICIEMBRE
INSTITUTO DE LA JUVENTUD DEL ESTADO DE ZACATECAS

2023

(Pesos)


Codigo	Descripción	Valor en Libros al 31 de diciembre de 2023
315340222	BAFLE (ALTAVOZ DE COLUMNA) DE 62 CM DE ALTURA) COLOR BEIGE	\$1
315340070	TELEVISION A COLOR DE 22 PULG CON CONTROL REMOTO	\$1
315340071	VIDEOCASETERA CROMAADA Y AZUL 4 CABEZAS	\$1
315340169	MEZCLADOR DE MICROFONO PROFESIONAL	\$1
315340179	MESA DE FORMAICA PARA COMPUTADORA	\$1
315340224	MINICOMPONENTE RADIO DOBLE CASSETTE Y REPRO. PARA TRES CD COLOR GRIS DOS BOCINAS	\$1
315340225	AMPLIFICADO DE AUDIO CON REPRODUCTOR DE CD SIRENA 45W COLOR NEGRO	\$1
309004039	TELEFONO IP MODELO 7962	\$1
309004132	TELEFONO IP MODELO 7942	\$1
309008415	TELEFONO IP MODELO 7911	\$1
309008544	TELEFONO IP MODELO 7911	\$1
309008545	TELEFONO IP MODELO 7911	\$1
309008547	TELEFONO IP MODELO 7911	\$1
309008548	TELEFONO IP MODELO 7911	\$1
309008550	TELEFONO IP MODELO 7911	\$1
309008551	TELEFONO IP MODELO 7911	\$1
309008552	TELEFONO IP MODELO 7911	\$1
309008553	TELEFONO IP MODELO 7911	\$1
309008554	TELEFONO IP MODELO 7911	\$1
315340498	SILLA SECRETARIAL	\$1
315340495	ESCRITORIO	\$1
315340564	IMPRESORA	\$1
315340484	SILLA PARA VISITA	\$1
315340508	SILLA PARA VISITA	\$1
315340561	MONITOR ACCER	\$1
315340562	CPU HP	\$1
315340563	IMPRESORA	\$1
315340462	SILLA PARA VISITA	\$1
315340464	SILLA PARA VISITA	\$1
315340463	SILLA PARA VISITA	\$1
315340467	SILLA EJECUTIVA	\$1
315340558	IMPRESORA HP	\$1
315340444	SILLA PARA VISITA	\$1
315340445	SILLA PARA VISITA	\$1
315340446	SILLA PARA VISITA	\$1
315340447	SILLA PARA VISITA	\$1
315340450	SILLA PARA VISITA	\$1
315340451	SILLA PARA VISITA	\$1
315340483	SILLA SECRETARIAL	\$1
315340487	SILLA SECRETARIAL	\$1
315340458	SILLA PARA VISITA	\$1
315340459	SILLA PARA VISITA	\$1
315340466	ESCRITORIO EJECUTIVP	\$1
315340544	IMPRESORA HP	\$1
315340542	MONITOR HP	\$1
315340490	SILLA SECRETARIAL	\$1
315340492	SILLA PARA VISITA	\$1




Código	Descripción	Valor en Libros al 31 de diciembre de 2023
IJUV00603	COMPUTADORA ALL IN ONE LENOVO NS YJ013EPF	\$11,982
IJUV00604	MINISPLIT MARCA MIDEA COLOR BLANCO NS 3419619770704130170049-3419619770804100170148	\$6,263
IJUV00610	KIT SIMULADOR DE BEBE HIPER REALISTA NS 7595	\$27,840
IJUV00611	KIT SIMULADOR DE BEBE HIPER REALISTA NS 5005	\$25,520
IJUV00612	LAPTOP ENVY X360 15-ED0102LA COLOR PLATA NS CND431Z2V	\$31,877
IJUV00613	LAPTOP HP MODELO PAVILION 15-CW1011LA NO. SERIE 5CD03249WD	\$21,025
IJUV00614	LAPTOP DELL MODELO INSPIRON 15 3000 NO. SERIE CN-02P08M-CMC00-0B7-08E0	\$18,995
IJUV00615	ARCHIVERO GAVETA EN MELAMINA	\$5,814
IJUV00616	ARCHIVERO GAVETA EN MELAMINA	\$5,814
IJUV00617	ARCHIVERO GAVETA EN MELAMINA	\$5,814
IJUV00618	ARCHIVERO GAVETA EN MELAMINA	\$5,814
IJUV00619	ARCHIVERO GAVETA EN MELAMINA	\$5,814
IJUV00620	LAPTOP ASUS ATHLON SN D509DA-BR684T	\$19,523
IJUV00621	PROYECTOR PROFESIONAL SN0583022020	\$5,716
IJUV00622	COMPUTADORA MACBOOK AIR PRO 13 INCH MODELO A2338, NO. SERIE C02DQPL3Q05D	\$49,500
IJUV00623	RACK DE USO RUDO MODELO SAD-931 3 REPISAS	\$9,021
IJUV00624	RACK DE USO RUDO MODELO SAD-931 3 REPISAS	\$9,021
IJUV00625	RACK DE USO RUDO MODELO SAD-931 3 REPISAS	\$9,021
IJUV00626	RACK DE USO RUDO MODELO SAD-931 3 REPISAS	\$9,021
IJUV00627	RACK DE USO RUDO MODELO SAD-931 3 REPISAS	\$9,021
IJUV00628	RACK DE USO RUDO MODELO SAD-931 3 REPISAS	\$9,021
IJUV00629	RACK DE USO RUDO MODELO SAD-931 3 REPISAS	\$9,021
IJUV00630	RACK DE USO RUDO MODELO SAD-931 3 REPISAS	\$9,021
IJUV00631	RACK DE USO RUDO MODELO SAD-931 3 REPISAS	\$9,021
IJUV00632	RACK DE USO RUDO MODELO SAD-931 3 REPISAS	\$9,021
IJUV00633	ARCHIVERO DE 1.20 MTS DE ALTO X 80 CM DE ANCHO X 80 DE FONDO	\$6,990
IJUV00634	ARCHIVERO DE 1.20 MTS DE ALTO X 80 CM DE ANCHO X 80 DE FONDO	\$6,990
IJUV00635	MAGIC MOUSE 2 BLANCO ACCESORIO APPLE	\$1
IJUV00636	SEÑALÉTICA PERSONALIZADA NEÓN	\$8,899
IJUV00637	MURO PLEGABLE 2.25X2.25	\$7,540
IJUV00638	CABALLETE METÁLICO ARMABLE	\$2,900
IJUV00639	CABALLETE METÁLICO ARMABLE	\$2,900
IJUV00640	MUEBLE RECIBIDOR RECEPCIÓN	\$27,608
IJUV00641	COCINETA INTEGRAL	\$16,240
Total		\$5,902,345

Nota. La cuenta Bienes Muebles que conforma parte del patrimonio del ente, asciende a \$5, 902,071.00 (Cinco millones novecientos dos mil setenta y un pesos 00/100 M.N.) y se encuentra conformada como sigue:

- Mobiliario y equipo de administración \$5, 902,345.00, la diferencia de \$ 274.00 pesos corresponde a los bienes en resguardo con valor unitario de \$ 1.00 con un gran total de 234, además 40 artículos que tienen valor unitario de \$1.00, ya que no superan el monto mínimo requerido, sin embargo se consideró asignarles número de inventario para resguardo, resultando la diferencia total.



Cuenta Pública 2023
Instituto de la Juventud del Estado de Zacatecas
Resumen de Activos Intangibles
(Pesos)



Codigo	Descripción	Valor en Libros al 31 de diciembre de 2023
--------	-------------	--

NO APLICA

\$0
\$0
\$0
\$0
\$0
\$0
\$0
\$0
\$0
\$0
\$0
\$0
\$0
\$0
\$0
\$0
\$0
\$0
\$0
\$0
\$0

Total		\$0
-------	--	-----



Código	Descripción	Valor en Libros al 31 de diciembre de 2023
IJUV00019	ARCHIVERO TAM-MEX 2 GAVETAS	\$1,043
IJUV00032	VIDEOPROYECTOR	\$8,853
IJUV00033	IMPRESORA MULTIFUNCIONAL	\$4,060
IJUV00034	BLUE RAY	\$2,552
IJUV00030	LAP TOP	\$7,540
IJUV00020	COMPUTADORA ALL IN ONE	\$7,311
IJUV00021	COMPUTADORA ALL IN ONE	\$7,311
IJUV00022	COMPUTADORA ALL IN ONE	\$7,311
IJUV00023	COMPUTADORA ALL IN ONE	\$7,311
IJUV00024	COMPUTADORA ALL IN ONE	\$7,311
IJUV00025	CÁMARA	\$18,920
IJUV00026	TELEVISIÓN	\$5,899
IJUV00027	DRON	\$3,322
IJUV00028	TABLET	\$3,812
IJUV00029	LAPTOP	\$5,612
IJUV00031	MINI PROYECTOR MULTIMEDIA PORTÁTIL	\$1,728
IJUV00035	PANTALLA MULTIMEDIA SCREEEN	\$1,054
3892	CAMIONETA	\$395,900
IJUV00040	COMPUTADORA ALL IN ONE	\$10,404
IJUV00041	COMPUTADORA ALL IN ONE	\$10,404
IJUV00042	COMPUTADORA ALL IN ONE	\$10,404
IJUV00043	COMPUTADORA ALL IN ONE	\$10,404
IJUV00044	COMPUTADORA ALL IN ONE	\$10,404
IJUV00045	COMPUTADORA ALL IN ONE	\$10,404
IJUV00046	COMPUTADORA ALL IN ONE	\$10,404
IJUV00047	COMPUTADORA ALL IN ONE	\$10,404
IJUV00048	COMPUTADORA ALL IN ONE	\$10,404
IJUV00049	COMPUTADORA ALL IN ONE	\$10,404
IJUV00050	COMPUTADORA ALL IN ONE	\$10,404
IJUV00037	LAP TOP	\$7,829
IJUV00038	LAP TOP	\$7,829
IJUV00039	LAP TOP	\$7,829
IJUV00246	LAP TOP	\$7,829
IJUV00054	NOTBREAK	\$1,483
IJUV00055	NOTBREAK	\$1,483
IJUV00056	NOTBREAK	\$1,483
IJUV00057	NOTBREAK	\$1,483
IJUV00052	NOTBREAK	\$1,209
IJUV00053	NOTBREAK	\$1,209
IJUV00064	PANTALLA DE PROYECCIÓN MULTIMEDIA	\$2,111
IJUV00065	PANTALLA DE PROYECCIÓN MULTIMEDIA	\$2,111
IJUV00051	TABLET	\$3,305
IJUV00061	PROYECTOR	\$10,400
IJUV00058	MULTIFUNCIONAL	\$5,973
IJUV00063	LECTOR DE CÓDIGO DE BARRAS	\$2,045
IJUV00036	COMPUTADORA IMAC	\$31,400
IJUV00060	IMPRESORA 3D	\$87,291
IJUV00247	BAFLE	\$3,248
IJUV00080	SILLA SECRETARIAL	\$1,246
IJUV00106	SILLA SECRETARIAL	\$967
IJUV00107	SILLA SECRETARIAL	\$967
IJUV00108	SILLA SECRETARIAL	\$967
IJUV00109	SILLA SECRETARIAL	\$967
IJUV00110	SILLA SECRETARIAL	\$967
IJUV00111	SILLA SECRETARIAL	\$967




(Pesos)

Código	Descripción	Valor en Libros al 31 de diciembre de 2023
3933	FORD TRANSIT BUS 18 PASAJEROS, 5 PUERTAS COLOR CLANDO NIEVE.	\$807,800
3934	NV350 URVAN 15 PASAJEROS	\$485,000
3935	CAMIONETA NP300 CHASIS CAB TM DH	\$283,600
IJUV00342	BÁSCULA TANITA FITSCAN SERIE 04904785818217	\$2,387
IJUV00341	BÁSCULA NUEVO LEÓN SERIE 133195	\$4,980
IJUV00471	CAFETERA DOLCE GUSTO SERIE 7501059285934	\$1,879
IJUV00424	TELEVISIÓN LED 49 PULGADAS GHIA SMART SERIE CG49DFHS7173880485	\$9,517
IJUV00503	MICRÓFONO LAVALIER INALÁMBRICO BY-WM6	\$5,987
IJUV00504	MICRÓFONO LAVALIER INALÁMBRICO BY-WM6	\$5,987
IJUV00505	MICRÓFONO VIDEOMIC GO RYCOTE	\$2,274
IJUV00506	MICRÓFONO VIDEOMIC GO RYCOTE	\$2,274
IJUV00507	UNIDAD DE ILUMINACIÓN VL-300 PLUS-SBK DE 300 WATTS	\$4,780
IJUV00508	UNIDAD DE ILUMINACIÓN VL-300 PLUS-SBK DE 300 WATTS	\$4,780
IJUV00013	GRABADOR DAHUA PENTAHIBRIDO 8CH 1MP HDCVI 720P.	\$2,600
IJUV00512	ARCHIVERO 4 GAVETAS LINEA 7000 STD COLOR CHOCOLATE	\$3,032
IJUV00513	LIBRERO T/BIBLIOTECA 1.95X0.80X0.30 LINEA 700 COLOR ROBLE TABACO	\$1,667
IJUV00600	COMPUTADORA ALL IN ONE LENOVO NS YJ013E8G	\$7,189
IJUV00601	COMPUTADORA ALL IN ONE LENOVO NS YJ013EPC	\$7,189
IJUV00602	COMPUTADORA ALL IN ONE LENOVO NS YJ013EJL	\$7,189
IJUV00603	COMPUTADORA ALL IN ONE LENOVO NS YJ013EPF	\$7,189
IJUV00604	MINISPLIT MARCA MIDEA COLOR BLANCO NS 3419619770704130170049-3419619770804100170148	\$3,758
IJUV00610	KIT SIMULADOR DE BEBE HIPER REALISTA NS 7595	\$16,704
IJUV00611	KIT SIMULADOR DE BEBE HIPER REALISTA NS 5005	\$15,312
IJUV00612	LAPTOP ENVY X360 15-ED0102LA COLOR PLATA NS CND431Z2V	\$19,126
IJUV00613	LAPTOP HP MODELO PAVILION 15-CW1011LA NO. SERIE 5CD03249WD	\$12,615
IJUV00614	LAPTOP DELL MODELO INSPIRON 15 3000 NO. SERIE CN-02P08M-CMC00-0B7-08E0	\$11,397
IJUV00615	ARCHIVERO GAVETA EN MELAMINA	\$1,744
IJUV00616	ARCHIVERO GAVETA EN MELAMINA	\$1,744
IJUV00617	ARCHIVERO GAVETA EN MELAMINA	\$1,744
IJUV00618	ARCHIVERO GAVETA EN MELAMINA	\$1,744
IJUV00619	ARCHIVERO GAVETA EN MELAMINA	\$1,744
IJUV00620	LAPTOP ASUS ATHLON SN D509DA-BR684T	\$11,714
IJUV00621	PROYECTOR PROFESIONAL SN0583022020	\$3,430
IJUV00622	COMPUTADORA MACBOOK AIR PRO 13 INCH MODELO A2338, NO. SERIE C02DQPL3Q05D	\$29,700
IJUV00623	RACK DE USO RUDO MODELO SAD-931 3 REPISAS	\$2,706
IJUV00624	RACK DE USO RUDO MODELO SAD-931 3 REPISAS	\$2,706
IJUV00625	RACK DE USO RUDO MODELO SAD-931 3 REPISAS	\$2,706
IJUV00626	RACK DE USO RUDO MODELO SAD-931 3 REPISAS	\$2,706
IJUV00627	RACK DE USO RUDO MODELO SAD-931 3 REPISAS	\$2,706
IJUV00628	RACK DE USO RUDO MODELO SAD-931 3 REPISAS	\$2,706
IJUV00629	RACK DE USO RUDO MODELO SAD-931 3 REPISAS	\$2,706
IJUV00630	RACK DE USO RUDO MODELO SAD-931 3 REPISAS	\$2,706
IJUV00631	RACK DE USO RUDO MODELO SAD-931 3 REPISAS	\$2,706
IJUV00632	RACK DE USO RUDO MODELO SAD-931 3 REPISAS	\$2,706
IJUV00633	ARCHIVERO DE 1.20 MTS DE ALTO X 80 CM DE ANCHO X 80 DE FONDO	\$2,097
IJUV00634	ARCHIVERO DE 1.20 MTS DE ALTO X 80 CM DE ANCHO X 80 DE FONDO	\$2,097
IJUV00636	SEÑALÉTICA PERSONALIADA NEÓN	\$890
IJUV00637	MURO PLEGABLE 2.25X2.25M	\$3,142
IJUV00638	CABALLETE METÁLICO ARMABLE	\$1,208
IJUV00639	CABALLETE METÁLICO ARMABLE	\$1,208
IJUV00640	MUEBLE RECIBIDOR RECEPCIÓN	\$230
IJUV00641	COCINETA INTEGRAL	\$135
Total		\$5,331,069



Cuenta Pública 2023
Instituto de la Juventud del Estado de Zacatecas
Relación de Cuentas Bancarias Productivas Específicas
Del 01 de enero al 31 de diciembre de 2023



Fondo, Programa o Convenio	Datos de la Cuenta Bancaria	
	Institución Bancaria	Número de Cuenta
Gasto Corriente 2023	Banorte	1213985793
Servicios Personales 2023	Banorte	1213985672
Fondo revolvente 2023	Banorte	1216717034
Fondo de Viáticos 2023	Banorte	1216718769
Apoyos Sociales 2023	Banorte	1226210459

Cuenta Pública 2023
Instituto de la Juventud del Estado de Zacatecas
Relación de Esquemas Bursátiles y de Coberturas Financieras
Del 01 de enero al 31 de diciembre de 2023
(Pesos)

Institución	Tipo de Cobertura	Fecha de Contratación	Fecha de Vencimiento	Base de Cobertura	Cobertura	Costo de la Cobertura
NO APLICA						

NOTA:

